



# MOVIMIENTO DE CARGA PORTUARIA

## Región de Tarapacá

Edición N°167 / 5 de mayo de 2026

- Durante marzo, el movimiento de carga portuaria decreció 16,5% en doce meses.
- El cargamento movilizado en los puertos de la región sumó 1.177.799 toneladas.
- La carga a granel que se movilizó en marzo disminuyó 20,0% respecto a igual mes del año anterior.

### Resumen Mensual

En marzo de 2026, la carga movilizada en los puertos de Tarapacá sumó 1.177.799 toneladas(t), disminuyendo 16,5% en doce meses, acumulando 4.439.522t en lo que va del año, un 4,7% menos respecto al mismo período del 2025.

La actividad vinculada con exportaciones registró la mayor incidencia negativa del mes, ya que su dinamismo exhibió un retroceso de 13,8% en doce meses. Posteriormente se encuentra cabotaje que presentó una caída de 100,0% en doce meses (no registró movimiento). Le sigue tránsito a terceros que reportó una variación negativa de 17,0% interanual. Continuando con reestiba que registró una disminución de 8,1% respecto al mismo mes del año anterior. Seguidamente se observó importaciones que consignó una merma de 1,0% en doce meses.

### Embarque y Descarga

Las tareas relacionadas con la carga y descarga de material movilizaron 1.150.392 toneladas, evidenciando un decrecimiento de 16,7% en doce meses. La carga acumulada hasta el tercer mes del año mostró un retroceso de 4,6% respecto a igual período del año anterior, alcanzando 4.368.350t.

Dentro de esta categoría, exportaciones registró el mayor movimiento del período, ya que desplazó 941.452 toneladas (-13,8% en doce meses), acumulando hasta marzo 3.674.231t. En tanto, importaciones, movilizó 118.124t (-1,0%), su acumulado fue de 344.458t. Mientras que tránsito a terceros, manejó 90.816t (-17,0%), operando desde enero, 269.611t. Por último, cabotaje no registró movimiento este mes, su nivel acumulado alcanzó 80.050 toneladas.

## MOVIMIENTO DE CARGA PORTUARIA

### Marzo de 2026

Toneladas		
	Mes	Acum. <sup>(1)</sup>
<b>Total</b>	1.177.799	4.439.522
<b>Movimiento</b>		
Embarque y descarga <sup>(2)</sup>	1.150.392	4.368.350
Manipulación <sup>(3)</sup>	27.407	71.172
<b>Tipo de carga</b>		
Granel	880.842	3.564.191
Otro	296.958	875.332
<b>Variaciones</b>		
	12 Meses	Acum.
<b>Total</b>	-16,5%	-4,7%
<b>Movimiento</b>		
Embarque y descarga	-16,7%	-4,6%
Manipulación	-8,1%	-7,4%
<b>Tipo de carga</b>		
Granel	-20,0%	-6,1%
Otro	-4,2%	1,7%

(1) Acumulado desde enero al mes de análisis.

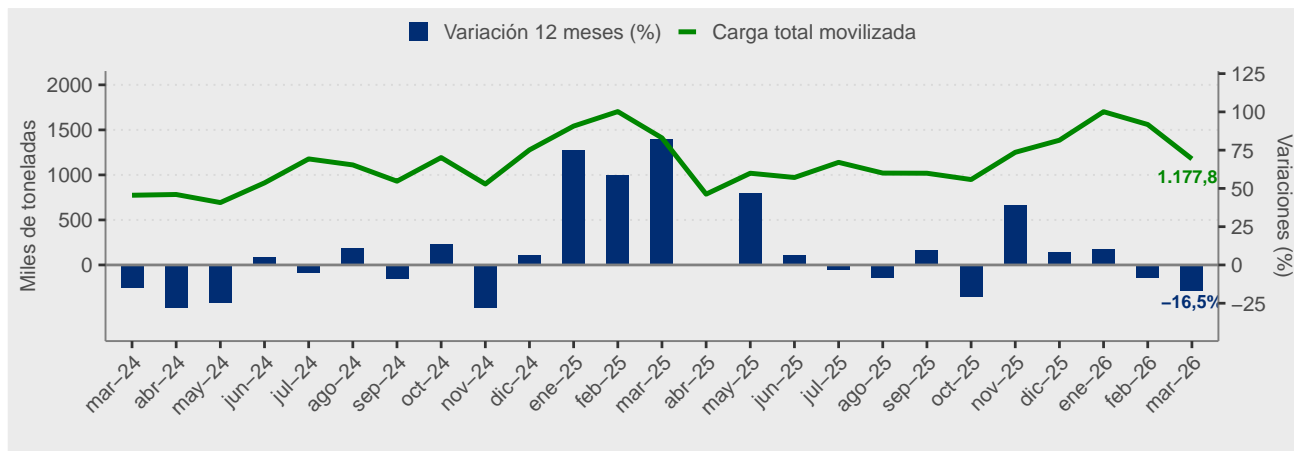
(2) La Carga Embarcada y Descargada corresponde a Exportaciones, Importaciones, Cabotaje y Tránsito.

(3) La Carga Manipulada corresponde a Re-estibas y Transbordo.

## ■ Carga Total Movilizada y variación en 12 meses

Región de Tarapacá

(marzo 2024 - marzo 2026)<sup>(4)</sup>



## Servicios de Manipulación

El cargamento movilizado por los servicios de manipulación sumó 27.407 toneladas, decreciendo 8,1% en doce meses, acumulando 71.172 toneladas, lo que denota un retroceso de 7,4% respecto a igual período del año anterior. Dentro de estos servicios, se destaca la actividad de reestiba, el cual movilizó 27.407 toneladas (-8,1%). En tanto, el servicio de transbordo no registró movimiento este período.

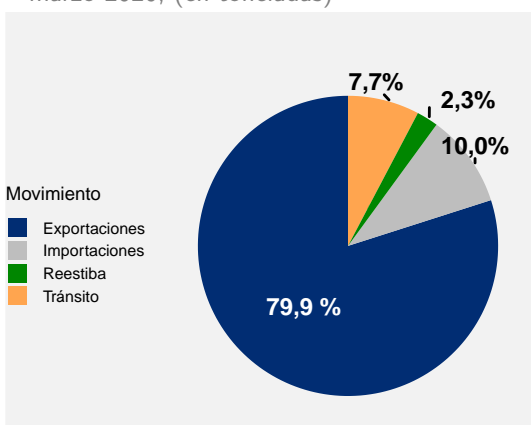
## Carga a Granel Movilizada<sup>(5)</sup>

En marzo, la carga movilizada a granel sumó 880.842 toneladas, lo que significó una disminución de 20,0% en doce meses. En tanto, la variación acumulada presentó un decrecimiento de 6,1% respecto a igual período del año anterior.

Con relación al movimiento de otro tipo de carga, la actividad en los puertos de la región decreció 4,2% en doce meses, totalizando 296.958 toneladas.

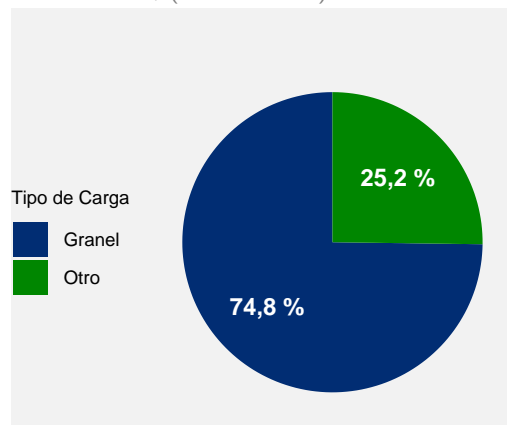
## ■ Distribución de la Carga Total Movilizada

marzo 2026, (en toneladas)<sup>(6)</sup> <sup>(7)</sup>



## ■ Distribución según tipo de carga movilizada

marzo 2026, (en toneladas)



(4) Los datos del año 2026 son cifras provisionales.

(5) Considera los movimientos de carga y descarga junto al de manipulación.

(6) El porcentaje de participación de transbordo fue de 0,0%.

(7) El porcentaje de participación de cabotaje fue de 0,0%