

- En mayo de 2024, el Índice de la Producción Minera (IPMin) de Tarapacá presentó un aumento de 30,6% respecto a igual mes de 2023.
- La minería del cobre registró un aumento de 31,7% en doce meses. La explotación de otras minas y canteras también aumentó, en 6,2%.

## Evolución del sector

En el mes de mayo del año 2024, se observó un crecimiento en la actividad minera de la región, lo que se vió reflejado en el crecimiento interanual de 30,6% en su índice mensual. Este resultado fue producto de un aumento en el desempeño de la minería del cobre (división 04), el cual incidió positivamente en 30,301 puntos porcentuales (pp.) sobre la variación del índice general, debido a la mayor producción de las empresas dedicadas a la extracción de cobre. Así también, la explotación de otras minas y canteras (división 08) tuvo un resultado positivo en el período, incidiendo en 0,270 pp. en la variación del IPMin regional.

En concordancia, el IPMin regional en mayo del año 2024, presentó un aumento acumulado de 29,3% respecto al acumulado a mayo de 2023. En relación al mes anterior, abril de 2024, el IPMin regional anotó un aumento de 10,6%

## ÍNDICE DE PRODUCCIÓN MINERA

Mayo 2024

### Índice General

Índice	125,91
Var. interanual	30,6%
Var. acumulada	29,3%

### Minería del Cobre

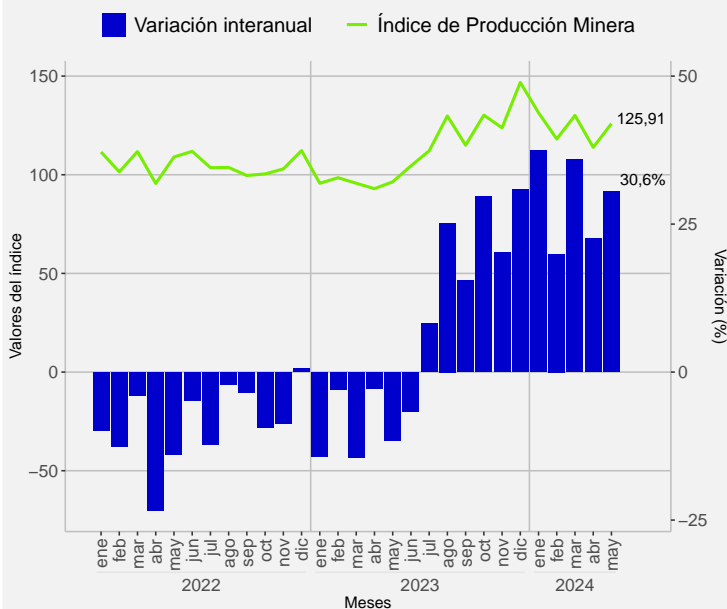
Índice	124,71
Var. interanual	31,7%
Var. acumulada	30,0%

### Otras minas y canteras

Índice	170,38
Var. interanual	6,2%
Var. acumulada	13,3%

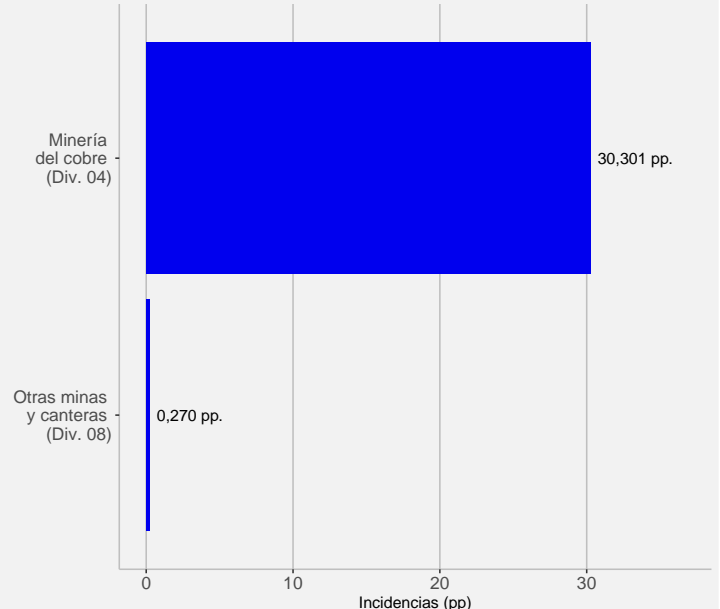
**Evolución del índice de producción minera, Región de Tarapacá. Base promedio año 2014=100**

Índice y variación interanual



**Índice de Producción Minera, Región de Tarapacá. Base promedio año 2014=100**

Incidenias por división

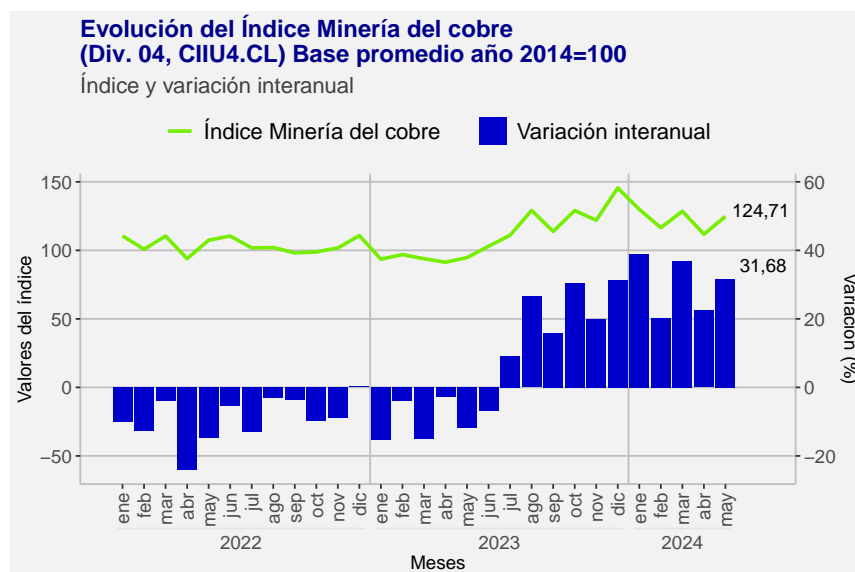


## Análisis por actividades

### Minería del cobre (División 04, CIIU4.CL)

En mayo de 2024, el índice de la minería del cobre tuvo un ascenso en su actividad de 31,7% respecto a igual mes del año 2023. Este resultado se explicó por la mayor producción de cobre en el período.

Asimismo, el índice de la minería del cobre acumuló un alza de 30,0% en relación a lo acumulado a mayo de 2023. Además, respecto al mes precedente, la minería del cobre exhibió un aumento de 11,5%.



### Otras minas y canteras (División 08, CIIU4.CL)

Durante mayo de 2024, el índice de otras minas y canteras de Tarapacá creció 6,2% en doce meses, debido a un aumento en la producción de caliche, contrarrestado parcialmente por una disminución en la producción de cloruro de sodio.

El acumulado del período registró un crecimiento de 13,3%, respecto a lo acumulado a mayo del año 2023. En relación al mes precedente, abril de 2024, el índice disminuyó en-10,5%.

