

- En julio de 2024, el Índice de la Producción Minera (IPMin) de Tarapacá presentó un aumento de 10,2% respecto a igual mes de 2023.
- La minería del cobre registró un aumento de 9,7% en doce meses. La explotación de otras minas y canteras también aumentó, en 23,8%.

## Evolución del sector

En el mes de julio del año 2024, se observó un crecimiento en la actividad minera de la región, lo que se vió reflejado en el crecimiento interanual de 10,2% en su índice mensual. Este resultado fue producto de un aumento en el desempeño de la minería del cobre (división 04), el cual incidió positivamente en 9,390 puntos porcentuales (pp.) sobre la variación del índice general, debido a la mayor producción de las empresas dedicadas a la extracción de cobre. Así también, la explotación de otras minas y canteras (división 08) tuvo un resultado positivo en el período, incidiendo en 0,857 pp. en la variación del IPMin regional.

En concordancia, el IPMin regional en julio del año 2024, presentó un aumento acumulado de 26,1% respecto al acumulado a julio de 2023. En relación al mes anterior, junio de 2024, el IPMin regional anotó una disminución de 8,1%

## ÍNDICE DE PRODUCCIÓN MINERA

Julio 2024

### Índice General

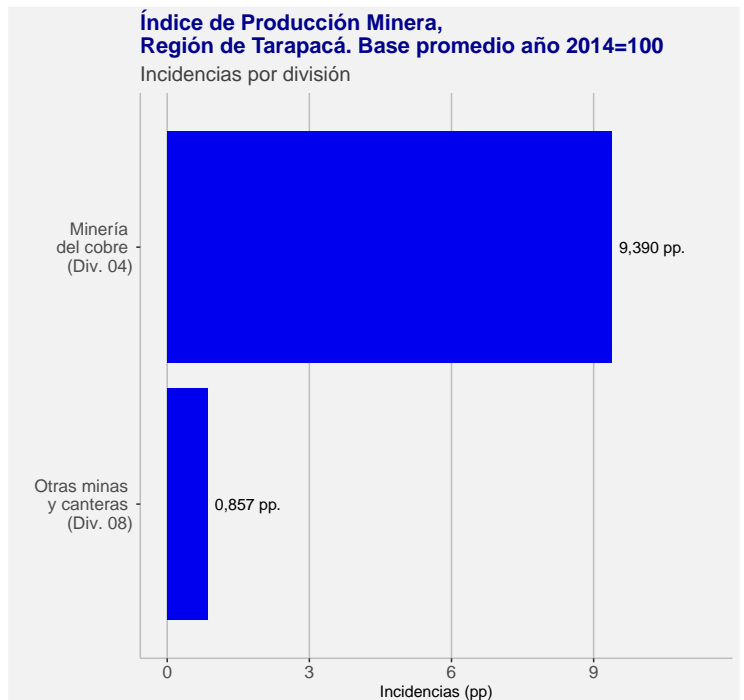
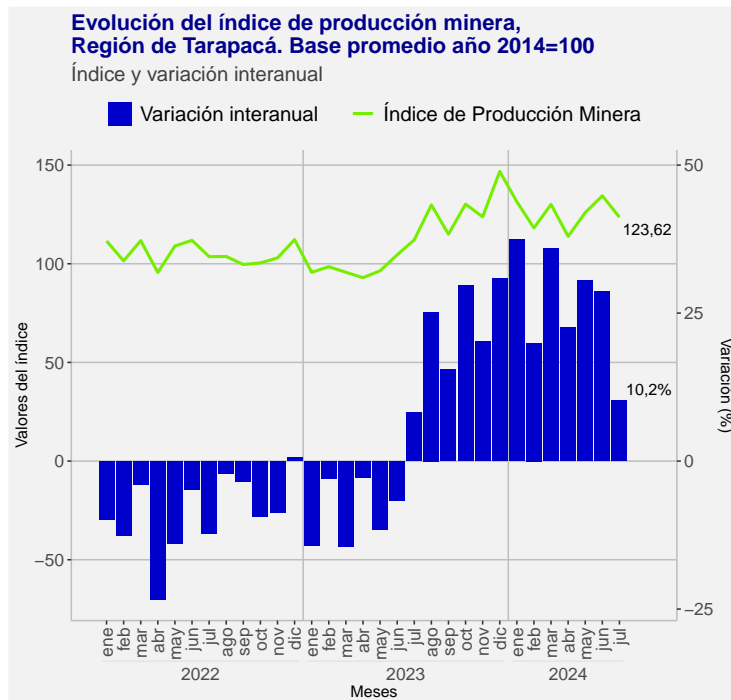
Índice	123,62
Var. interanual	10,2%
Var. acumulada	26,1%

### Minería del Cobre

Índice	121,82
Var. interanual	9,7%
Var. acumulada	26,6%

### Otras minas y canteras

Índice	190,27
Var. interanual	23,8%
Var. acumulada	15,1%

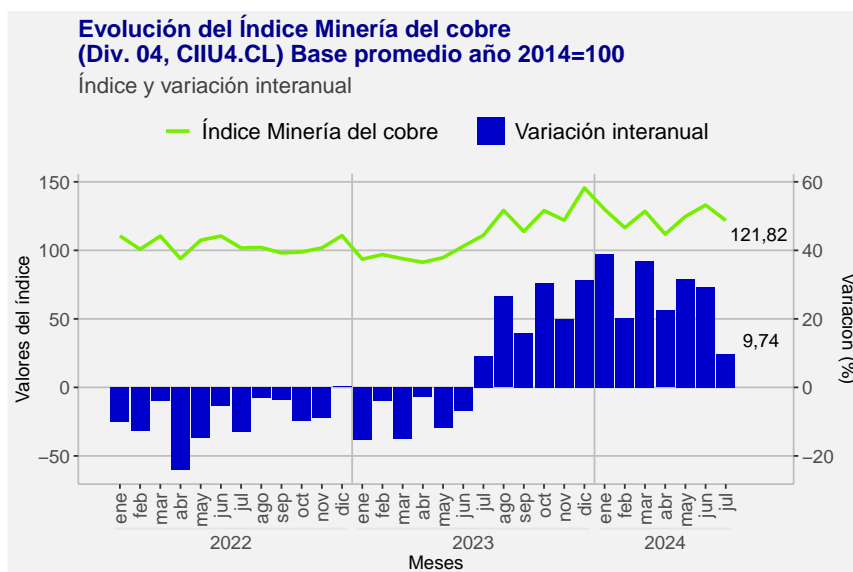


## Análisis por actividades

### Minería del cobre (División 04, CIIU4.CL)

En julio de 2024, el índice de la minería del cobre tuvo un ascenso en su actividad de 9,7% respecto a igual mes del año 2023. Este resultado se explicó por la mayor producción de cobre en el período.

Asimismo, el índice de la minería del cobre acumuló un alza de 26,6% en relación a lo acumulado a julio de 2023. Sin embargo, respecto al mes precedente, la minería del cobre exhibió una disminución de 8,5%.



### Otras minas y canteras (División 08, CIIU4.CL)

Durante julio de 2024, el índice de otras minas y canteras de Tarapacá creció 23,8% en doce meses, debido a un aumento en la producción de caliche, sumado a un aumento en la producción de cloruro de sodio.

El acumulado del período registró un crecimiento de 15,1%, respecto a lo acumulado a julio del año 2023. En relación al mes precedente, junio de 2024, el índice aumentó en 2,4%.

