

- En febrero de 2024, el Índice de la Producción Minera (IPMin) de Tarapacá presentó un aumento de 20,0% respecto a igual mes de 2023.
- La minería del cobre registró un aumento de 20,2% en doce meses. La explotación de otras minas y canteras también aumentó, en 13,8%.

## Evolución del sector

En el mes de febrero del año 2024, se observó un crecimiento en la actividad minera de la región, lo que se vió reflejado en el crecimiento interanual de 20,0% en su índice mensual. Este resultado fue producto de un aumento en el desempeño de la minería del cobre (división 04), el cual incidió positivamente en 19,374 puntos porcentuales (pp.) sobre la variación del índice general, debido a la mayor producción de las empresas dedicadas a la extracción de cobre. Así también, la explotación de otras minas y canteras (división 08) tuvo un resultado positivo en el período, incidiendo en 0,577 pp. en la variación del IPMin regional.

En concordancia, el IPMin regional en febrero del año 2024, presentó un aumento acumulado de 28,5% respecto al acumulado a febrero de 2023. En relación al mes anterior, enero de 2024, el IPMin regional anotó una disminución de 10,1%

## ÍNDICE DE PRODUCCIÓN MINERA

### Febrero 2024

#### Índice General

Índice	118,15
Var. interanual	20,0%
Var. acumulada	28,5%

#### Minería del Cobre

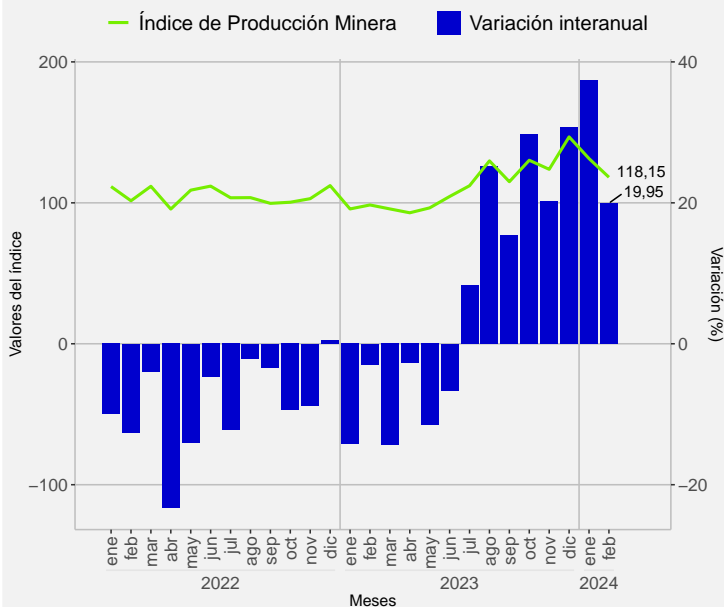
Índice	116,52
Var. interanual	20,2%
Var. acumulada	29,4%

#### Otras minas y canteras

Índice	178,48
Var. interanual	13,8%
Var. acumulada	10,6%

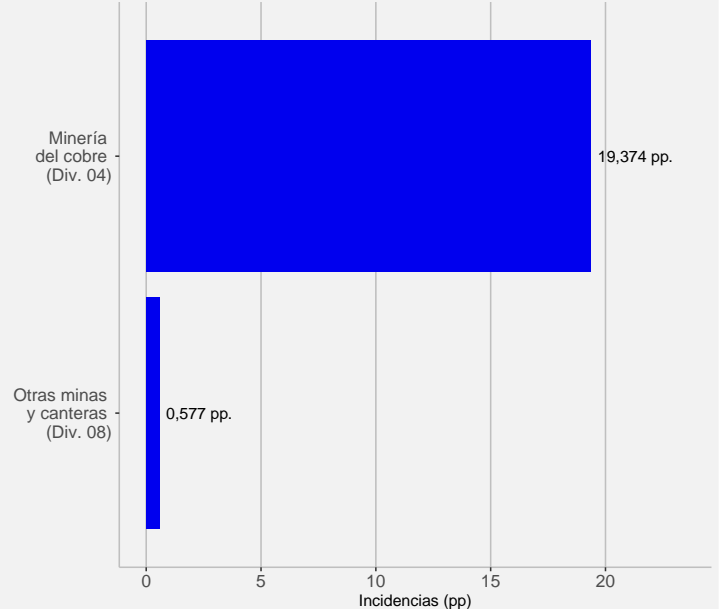
### Evolución del índice de producción minera, Región de Tarapacá. Base promedio año 2014=100

Índice y variación interanual



### Índice de Producción Minera, Región de Tarapacá. Base promedio año 2014=100

Incidenias por división

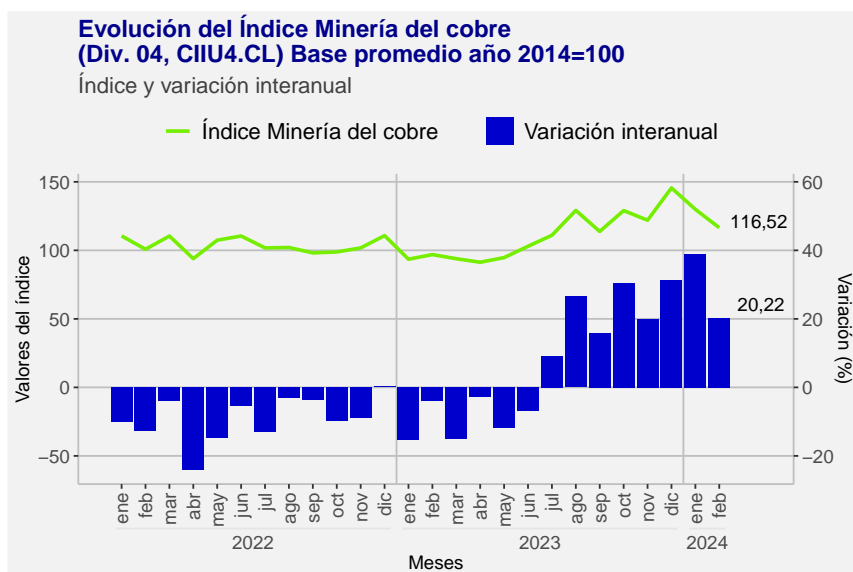


## Análisis por actividades

### Minería del cobre (División 04, CIIU4.CL)

En febrero de 2024, el índice de la minería del cobre tuvo un ascenso en su actividad de 20,2% respecto a igual mes del año 2023. Este resultado se explicó por la mayor producción de cobre en el período.

Asimismo, el índice de la minería del cobre acumuló un alza de 29,4% en relación a lo acumulado a febrero de 2023. Sin embargo, respecto al mes precedente, la minería del cobre exhibió una disminución de 10,3%.



### Otras minas y canteras (División 08, CIIU4.CL)

Durante febrero de 2024, el índice de otras minas y canteras de Tarapacá creció 13,8% en doce meses, debido a un aumento en la producción de caliche, contrarrestado parcialmente por una disminución en la producción de cloruro de sodio.

El acumulado del período registró un crecimiento de 10,6%, respecto a lo acumulado a febrero del año 2023. En relación al mes precedente, enero de 2024, el índice disminuyó en-4,9%.

