

- En diciembre de 2025, el Índice de la Producción Minera (IPMin) de Tarapacá presentó un descenso de -12,9% respecto a igual mes de 2024.
- La minería del cobre registró un descenso de -13,2% en doce meses. La explotación de otras minas y canteras también disminuyó, en -5,5%.

## Evolución del sector

En el mes de diciembre del año 2025, se observó un decrecimiento en la actividad minera de la región, lo que se vio reflejado en la contracción interanual de 12,9% en su índice mensual. Este resultado fue producto de una disminución en el desempeño de la minería del cobre (división 04), el cual incidió negativamente en 12,638 puntos porcentuales (pp.) en la variación del índice general, debido a la menor producción de las empresas dedicadas a la extracción de cobre. Así también, la explotación de otras minas y canteras (división 08) tuvo un resultado negativo en el período, incidiendo en -0,234 pp. en la variación del IPMin regional.

En concordancia, el IPMin regional en diciembre del año 2025, presentó una contracción acumulada de 21,3% respecto al acumulado a diciembre de 2024. En relación al mes anterior, noviembre de 2025, el IPMin regional anotó una disminución de 1,2%

## ÍNDICE DE PRODUCCIÓN MINERA

### Diciembre 2025

#### Índice General

Índice	110,72
Var. interanual	-12,9%
Var. acumulada	-21,3%

#### Minería del Cobre

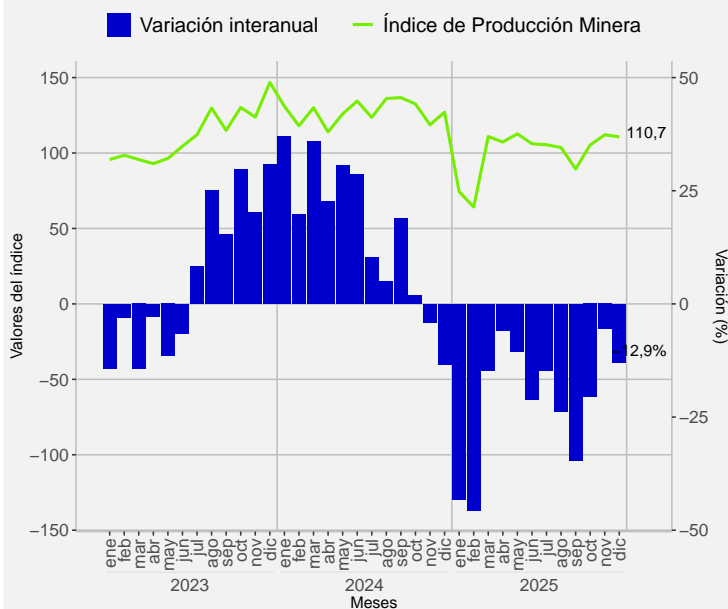
Índice	108,43
Var. interanual	-13,2%
Var. acumulada	-22,5%

#### Otras minas y canteras

Índice	195,81
Var. interanual	-5,5%
Var. acumulada	6,6%

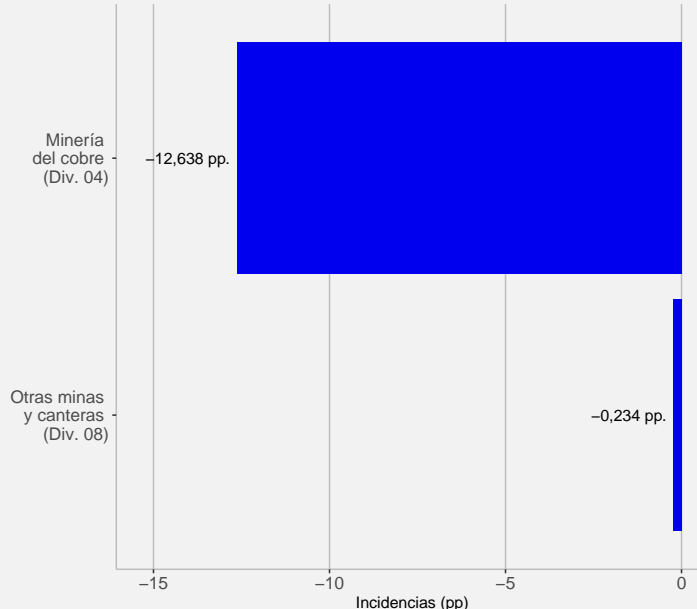
### Evolución del índice de producción minera, Región de Tarapacá. Base promedio año 2018=100

Índice y variación interanual



### Índice de Producción Minera, Región de Tarapacá. Base promedio año 2018=100

Incidenias por división

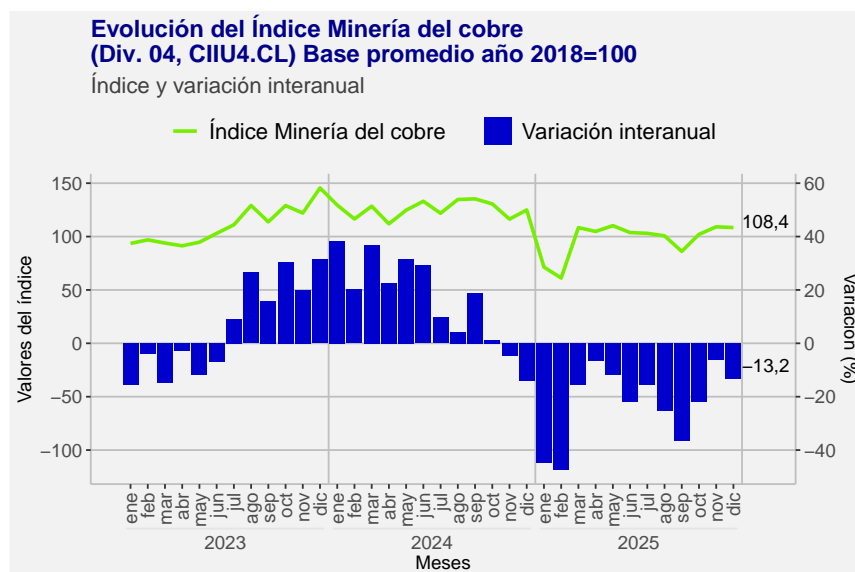


## Análisis por actividades

### Minería del cobre (División 04, CIIU4.CL)

En diciembre de 2025, el índice de la minería del cobre tuvo un descenso en su actividad de 13,2% respecto a igual mes del año 2024. Este resultado se explicó por la menor producción de cobre en el período.

Asimismo, el índice de la minería del cobre acumuló una baja de 22,5% en relación a lo acumulado a diciembre de 2024. Además, respecto al mes precedente, la minería del cobre exhibió una disminución de 0,6%.



### Otras minas y canteras (División 08, CIIU4.CL)

Durante diciembre de 2025, el índice de otras minas y canteras de Tarapacá decreció -5,5% en doce meses, debido a un descenso en la producción de caliche, contrarrestado parcialmente por un aumento en la producción de cloruro de sodio.

El acumulado del período registró un crecimiento de 6,6%, respecto a lo acumulado a diciembre del año 2024. En relación al mes precedente, noviembre de 2025, el índice disminuyó en-11,8%.

