

- En septiembre de 2025, el Índice de la Producción Minera (IPMin) de Tarapacá presentó un descenso de -34,6% respecto a igual mes de 2024.
- La minería del cobre registró un descenso de -36,4% en doce meses. La explotación de otras minas y canteras aumentó, en 12,4%.

## Evolución del sector

En el mes de septiembre del año 2025, se observó un decrecimiento en la actividad minera de la región, lo que se vio reflejado en la contracción interanual de 34,6% en su índice mensual. Este resultado fue producto de una disminución en el desempeño de la minería del cobre (división 04), el cual incidió negativamente en 35,040 puntos porcentuales (pp.) en la variación del índice general, debido a la menor producción de las empresas dedicadas a la extracción de cobre. Por otra parte, la explotación de otras minas y canteras (división 08) tuvo un resultado positivo en el período, incidiendo en 0,451 pp. en la variación del IPMin regional.

En concordancia, el IPMin regional en septiembre del año 2025, presentó una contracción acumulada de 24,0% respecto al acumulado a septiembre de 2024. En relación al mes anterior, agosto de 2025, el IPMin regional anotó una disminución de 13,7%

## ÍNDICE DE PRODUCCIÓN MINERA

### Septiembre 2025

#### Índice General

Índice	89,43
Var. interanual	-34,6%
Var. acumulada	-24,0%

#### Minería del Cobre

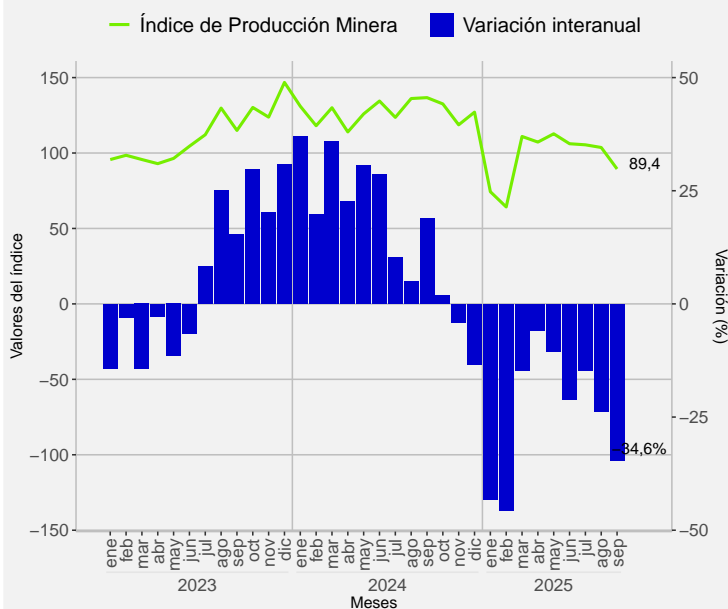
Índice	86,11
Var. interanual	-36,4%
Var. acumulada	-25,2%

#### Otras minas y canteras

Índice	212,35
Var. interanual	12,4%
Var. acumulada	7,5%

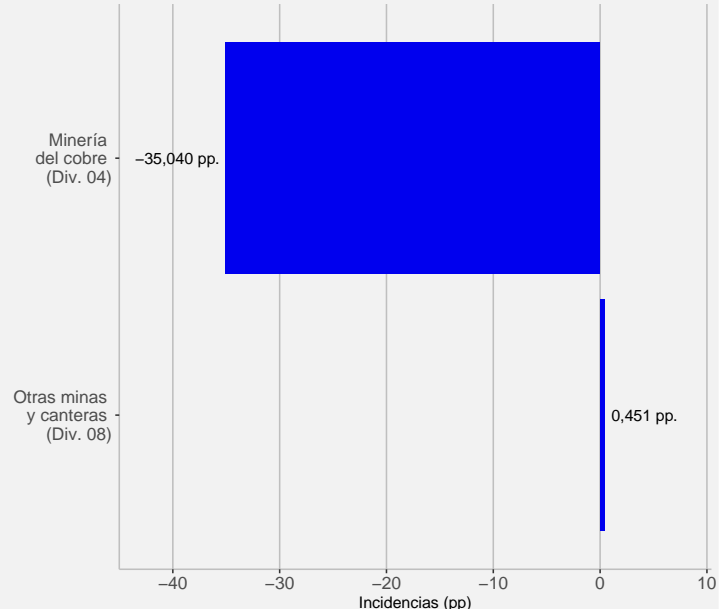
### Evolución del índice de producción minera, Región de Tarapacá. Base promedio año 2014=100

Índice y variación interanual



### Índice de Producción Minera, Región de Tarapacá. Base promedio año 2014=100

Incidenias por división

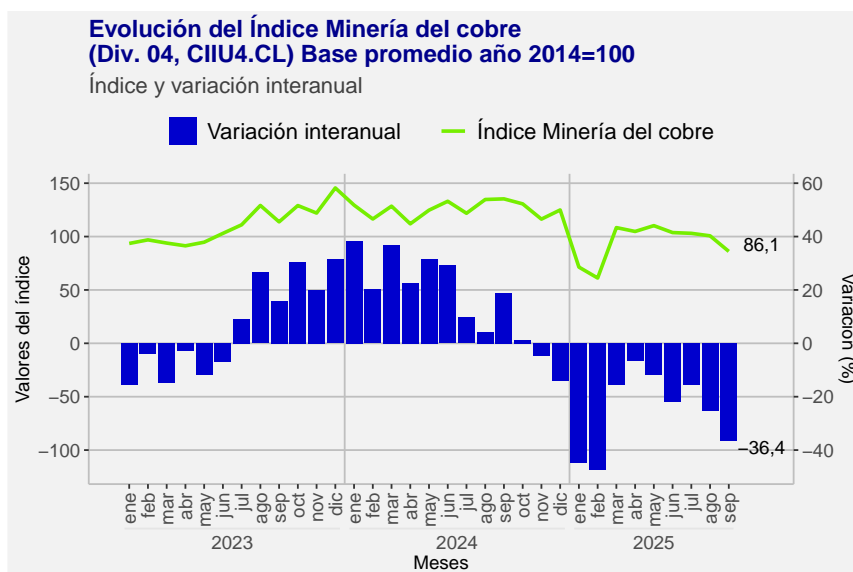


## Análisis por actividades

### Minería del cobre (División 04, CIIU4.CL)

En septiembre de 2025, el índice de la minería del cobre tuvo un descenso en su actividad de 36,4% respecto a igual mes del año 2024. Este resultado se explicó por la menor producción de cobre en el período.

Asimismo, el índice de la minería del cobre acumuló una baja de 25,2% en relación a lo acumulado a septiembre de 2024. Además, respecto al mes precedente, la minería del cobre exhibió una disminución de 14,5%.



### Otras minas y canteras (División 08, CIIU4.CL)

Durante septiembre de 2025, el índice de otras minas y canteras de Tarapacá creció 12,4% en doce meses, debido a un aumento en la producción de caliche, contrarrestado parcialmente por una disminución en la producción de cloruro de sodio.

El acumulado del período registró un crecimiento de 7,5%, respecto a lo acumulado a septiembre del año 2024. En relación al mes precedente, agosto de 2025, el índice disminuyó en-1,0%.

