

- En abril de 2026, el Índice de la Producción Minera (IPMin) de Tarapacá presentó un descenso de -5,1% respecto a igual mes de 2025.
- La minería del cobre registró un descenso de -6,0% en doce meses. La explotación de otras minas y canteras aumentó, en 13,3%.

Evolución del sector

En el mes de abril del año 2026, se observó un decrecimiento en la actividad minera de la región, lo que se vió reflejado en la contracción interanual de 5,1% en su índice mensual. Este resultado fue producto de una disminución en el desempeño de la minería del cobre (división 04), el cual incidió negativamente en 5,715 puntos porcentuales (pp.) en la variación del índice general, debido a la menor producción de las empresas dedicadas a la extracción de cobre. Por otra parte, la explotación de otras minas y canteras (división 08) tuvo un resultado positivo en el período, incidiendo en 0,648 pp. en la variación del IPMin regional.

ÍNDICE DE PRODUCCIÓN MINERA

Abril 2026

Índice General

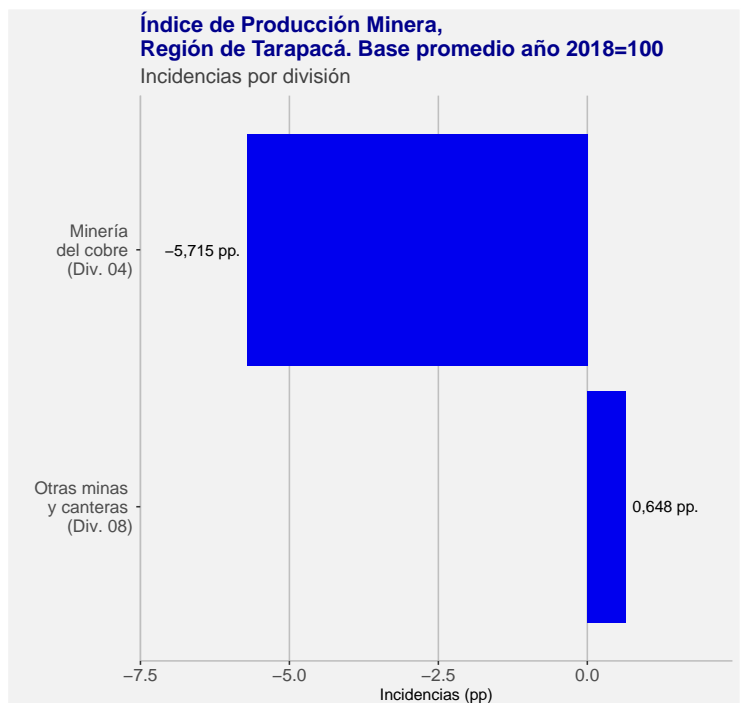
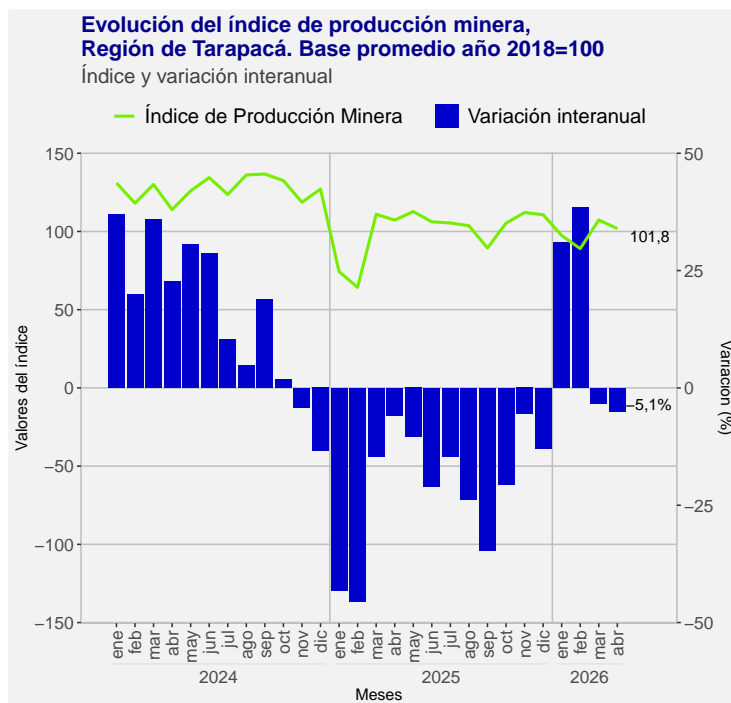
Índice	101,81
Var. interanual	-5,1%
Var. acumulada	10,9%

Minería del Cobre

Índice	98,47
Var. interanual	-6,0%
Var. acumulada	10,4%

Otras minas y canteras

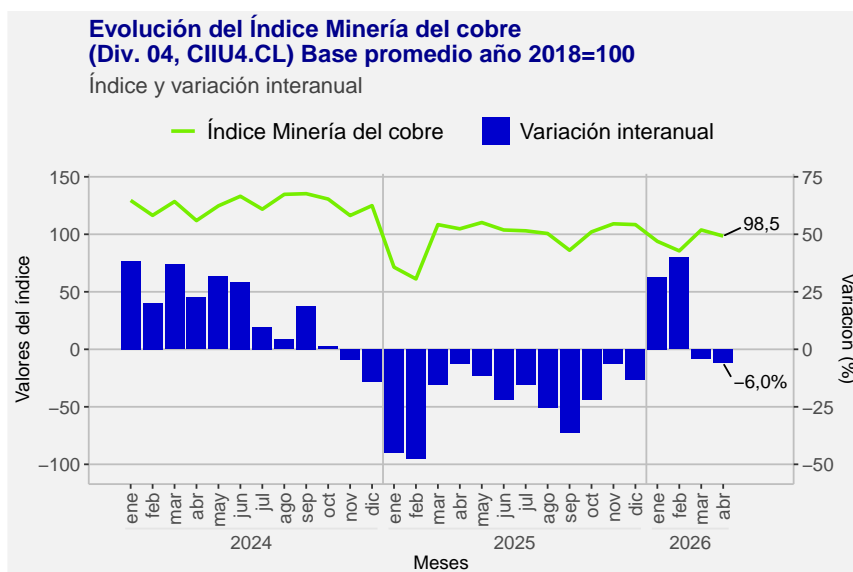
Índice	225,85
Var. interanual	13,3%
Var. acumulada	18,6%



Análisis por actividades

Minería del cobre (División 04, CIIU4.CL)

En abril de 2026, el índice de la minería del cobre tuvo un descenso en su actividad de 6,0% respecto a igual mes del año 2025. Este resultado se explicó por la menor producción de cobre en el período.



Otras minas y canteras (División 08, CIIU4.CL)

Durante abril de 2026, el índice de otras minas y canteras de Tarapacá creció 13,3% en doce meses, debido a un aumento en la producción de caliche, contrarrestado parcialmente por una disminución en la producción de cloruro de sodio.

