

- En febrero de 2026, el Índice de la Producción Minera (IPMin) de Tarapacá presentó un aumento de 38,5% respecto a igual mes de 2025.
- La minería del cobre registró un aumento de 39,9% en doce meses. La explotación de otras minas y canteras también aumentó, en 21,0%.

## Evolución del sector

En el mes de febrero del año 2026, se observó un crecimiento en la actividad minera de la región, lo que se vio reflejado en el crecimiento interanual de 38,5% en su índice mensual. Este resultado fue producto de un aumento en el desempeño de la minería del cobre (división 04), el cual incidió positivamente en 36,970 puntos porcentuales (pp.) sobre la variación del índice general, debido a la mayor producción de las empresas dedicadas a la extracción de cobre. Así también, la explotación de otras minas y canteras (división 08) tuvo un resultado positivo en el período, incidiendo en 1,536 pp. en la variación del IPMin regional.

## ÍNDICE DE PRODUCCIÓN MINERA

### Febrero 2026

#### Índice General

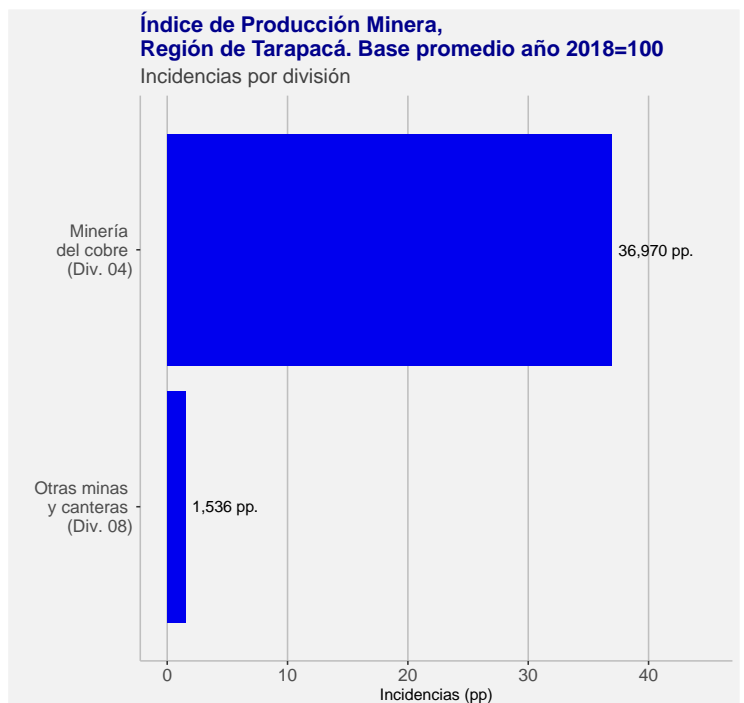
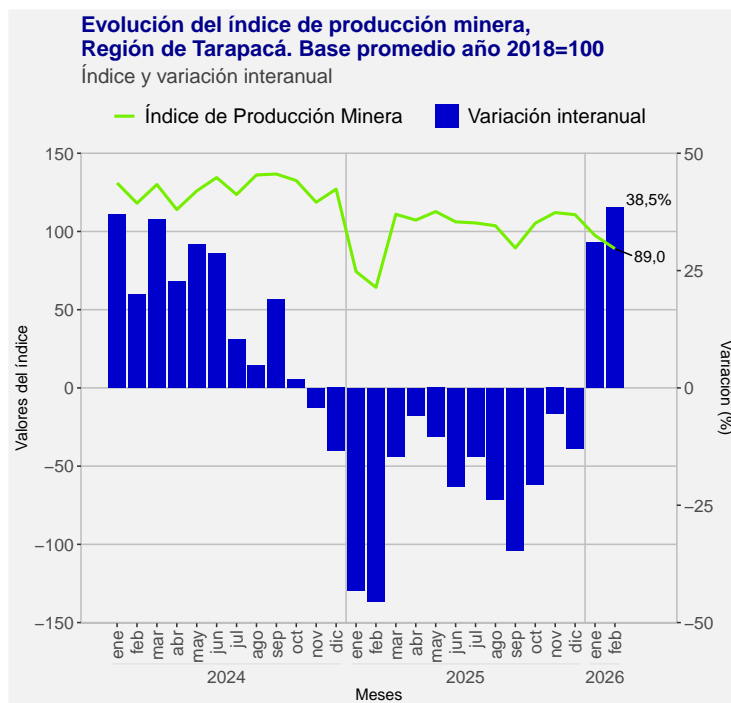
Índice	89,01
Var. interanual	38,5%
Var. acumulada	34,5%

#### Minería del Cobre

Índice	85,57
Var. interanual	39,9%
Var. acumulada	35,4%

#### Otras minas y canteras

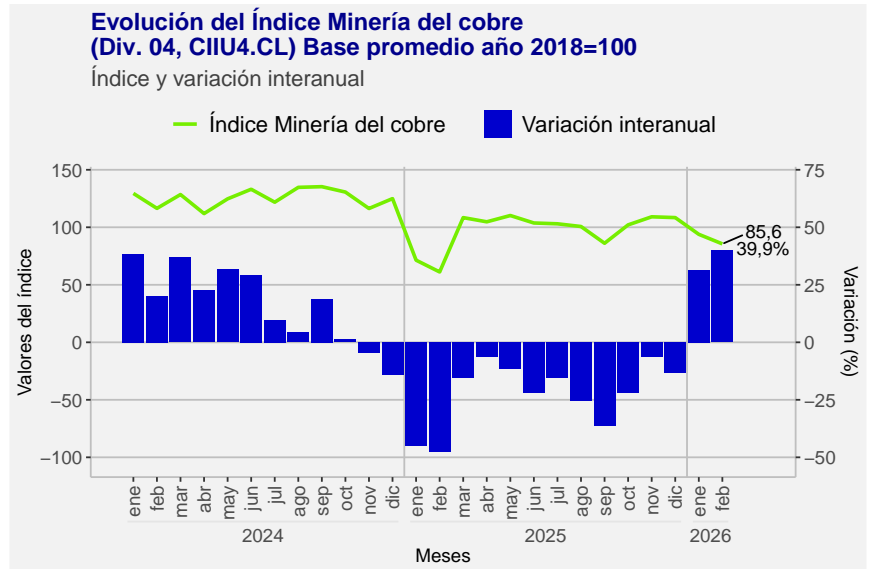
Índice	216,41
Var. interanual	21,0%
Var. acumulada	22,8%



## Análisis por actividades

### Minería del cobre (División 04, CIIU4.CL)

En febrero de 2026, el índice de la minería del cobre tuvo un ascenso en su actividad de 39,9% respecto a igual mes del año 2025. Este resultado se explicó por la mayor producción de cobre en el período.



### Otras minas y canteras (División 08, CIIU4.CL)

Durante febrero de 2026, el índice de otras minas y canteras de Tarapacá creció 21,0% en doce meses, debido a un aumento en la producción de caliche, sumado a un aumento en la producción de cloruro de sodio.

