

- En mayo de 2026, el Índice de la Producción Minera (IPMin) de Tarapacá presentó un descenso de -11,8% respecto a igual mes de 2025.
- La minería del cobre registró un descenso de -13,1% en doce meses. La explotación de otras minas y canteras aumentó, en 14,3%.

Evolución del sector

En el mes de mayo del año 2026, se observó un decrecimiento en la actividad minera de la región, lo que se vió reflejado en la contracción interanual de 11,8% en su índice mensual. Este resultado fue producto de una disminución en el desempeño de la minería del cobre (división 04), el cual incidió negativamente en 12,454 puntos porcentuales (pp.) en la variación del índice general, debido a la menor producción de las empresas dedicadas a la extracción de cobre. Por otra parte, la explotación de otras minas y canteras (división 08) tuvo un resultado positivo en el período, incidiendo en 0,686 pp. en la variación del IPMin regional.

ÍNDICE DE PRODUCCIÓN MINERA

Mayo 2026

Índice General

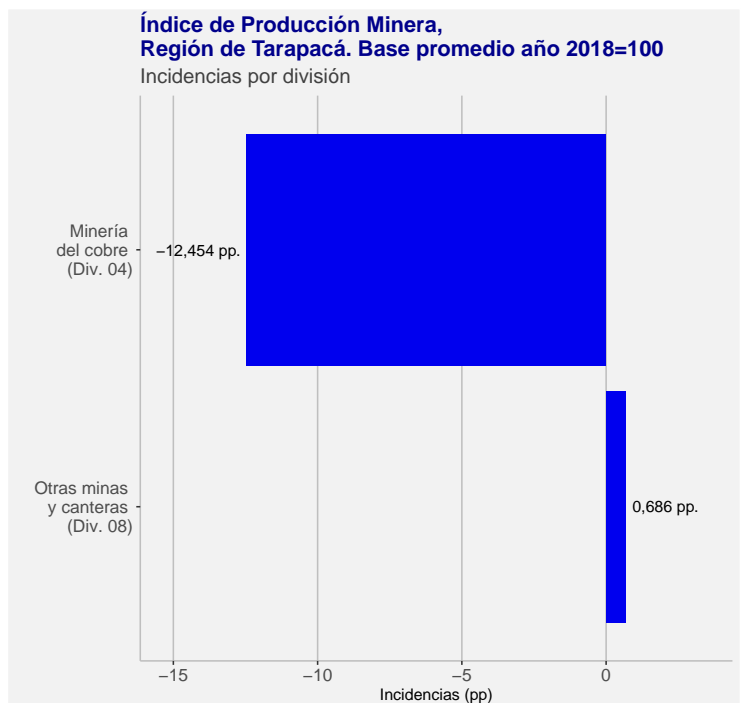
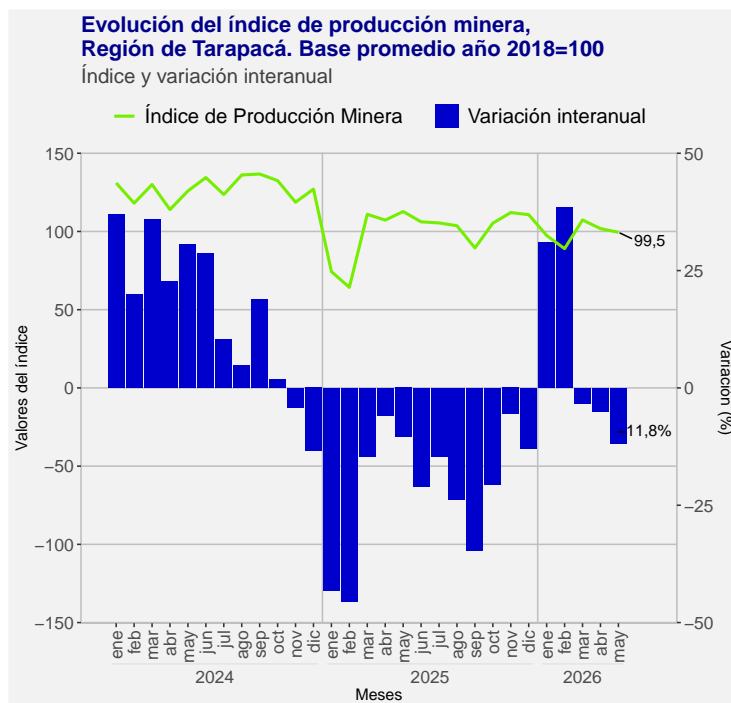
Índice	99,47
Var. interanual	-11,8%
Var. acumulada	5,4%

Minería del Cobre

Índice	95,81
Var. interanual	-13,1%
Var. acumulada	4,7%

Otras minas y canteras

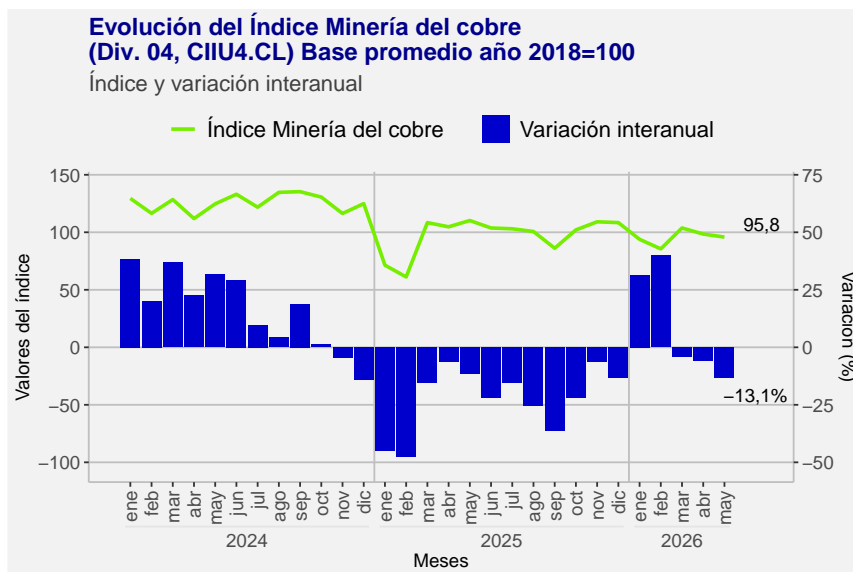
Índice	235,49
Var. interanual	14,3%
Var. acumulada	17,7%



Análisis por actividades

Minería del cobre (División 04, CIIU4.CL)

En mayo de 2026, el índice de la minería del cobre tuvo un descenso en su actividad de 13,1% respecto a igual mes del año 2025. Este resultado se explicó por la menor producción de cobre en el período.



Otras minas y canteras (División 08, CIIU4.CL)

Durante mayo de 2026, el índice de otras minas y canteras de Tarapacá creció 14,3% en doce meses, debido a un aumento en la producción de caliche, sumado a un aumento en la producción de cloruro de sodio.

