

- Durante enero de 2024, el Índice de Producción Minera de Antofagasta disminuyó 4,8% en doce meses.
- La minería metálica bajó 5,2%, mientras que la minería no metálica presentó un aumento de 0,9%, en su comparación interanual.

## Evolución del sector

Para enero de 2024, el IPMin de la región de Antofagasta disminuyó 4,8% respecto a igual período del año anterior, después de registrar en el mes anterior una variación negativa.

El descenso interanual fue consecuencia de la contracción en la minería metálica<sup>1</sup>, la cual bajó 5,2%, implicando una incidencia negativa de 4,853 puntos porcentuales (pp.) en la variación interanual del índice, mientras que,

la minería no metálica<sup>2</sup> presentó un crecimiento de 0,9% subiendo en 0,058 pp. la variación interanual del IPMin regional.

En comparación con diciembre de 2023, el IPMin de la región disminuyó en 10,9%. En cuanto a las actividades de la producción minera, la minería metálica presentó un decrecimiento de 11,2%, mientras que, la minería no metálica presentó una baja de 6,4%.

## ÍNDICE DE PRODUCCIÓN MINERA

Enero 2024

### Índice general

Índice	93,1
Var. interanual	-4,8%
Var. acumulada	-4,8%

### Minería Metálica

Índice	89,1
Var. interanual	-5,2%
Var. acumulada	-5,2%

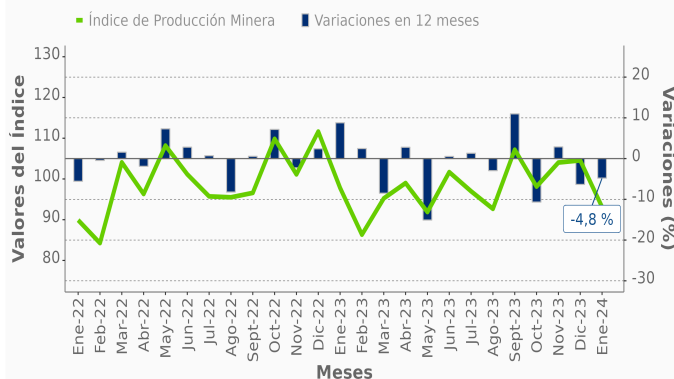
### Minería no metálica

Índice	264,3
Var. interanual	0,9%
Var. acumulada	0,9%

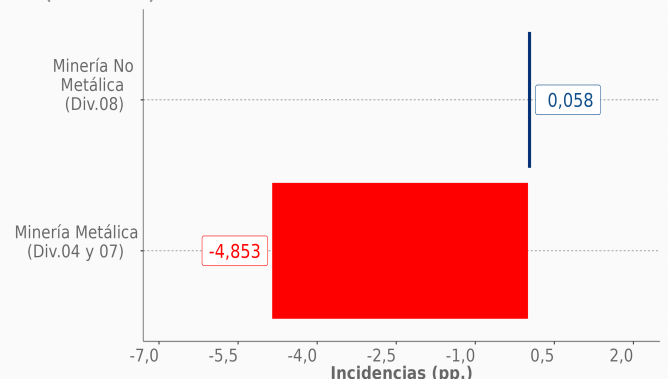
### Minería del cobre (Clase 0400 CIU4.CL)

Índice	91,2
Var. interanual	-5,3%
Var. acumulada	-5,3%

■ **Evolución del Índice de Producción Minera**  
Base promedio año 2014=100  
Índice y variaciones en 12 meses  
(enero 2022 - enero 2024)



■ **Incidencias Índice de Producción Minera**  
Base promedio año 2014=100  
Incidencias por divisiones CIU4.CL  
(Enero 2024)



(1) Actividades dedicadas a la obtención de elementos metálicos. Comprende a la Extracción y procesamiento de cobre (división 04) y la extracción de minerales metalíferos (división 07).

(2) Actividades dedicadas a la obtención de minerales que se transforman en productos aplicables a diversos usos industriales y agrícola.

Para mayor información  
[regiones.ine.cl/antofagasta/](http://regiones.ine.cl/antofagasta/)

## Análisis por actividad

### Minería Metálica (Divisiones 04 y 07, CIU4.CL)

Para el primer mes de 2024, el índice de la minería metálica presentó una variación interanual de -5,2%. En el mes de enero de 2024, el resultado fue incidido, por la menor actividad registrada en la minería del Cobre (-5,209 pp.). Por su parte, la extracción de minerales metalíferos impactó favorablemente en 0,036 pp. en el indicador.

Al comparar con el mes precedente, se registró una baja de 11,2%.

### Minería del Cobre (División 04, CIU4.CL)

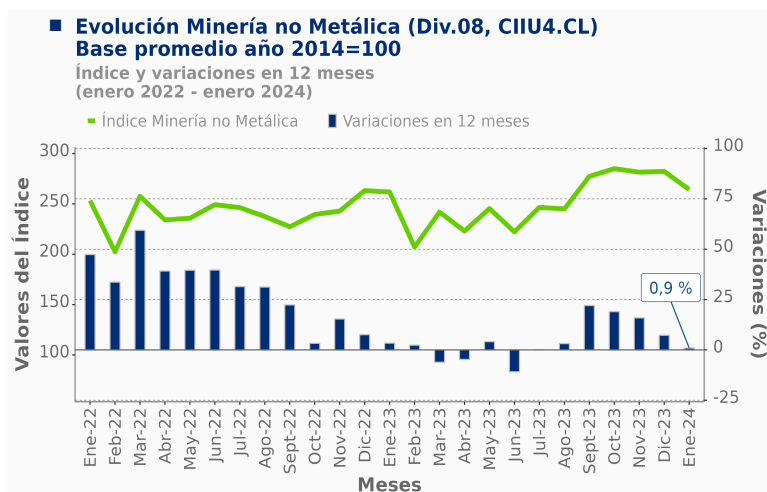
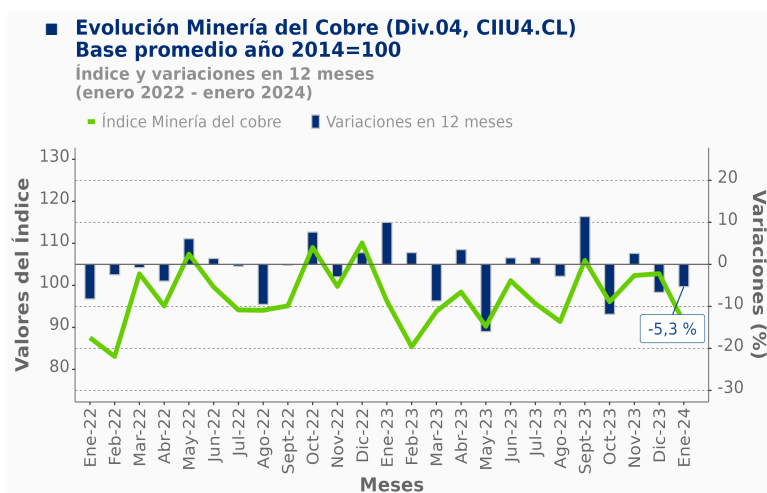
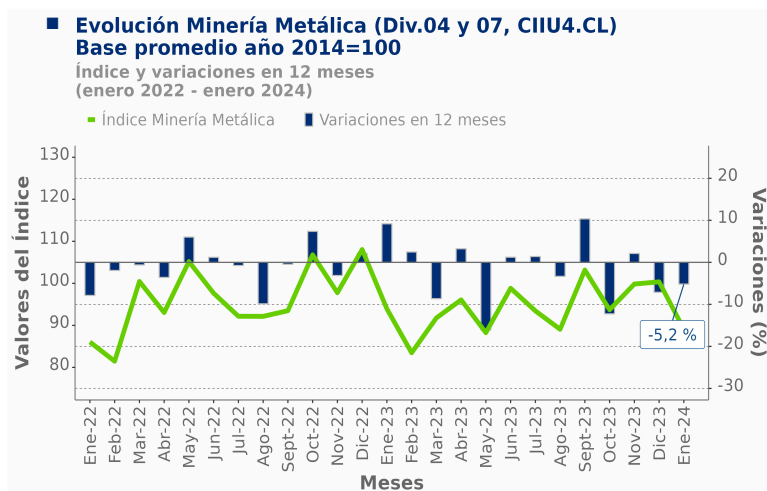
El índice correspondiente a la minería del cobre (División 04) bajó 5,3% interanual. La división 04, en su comparación con el mes anterior experimentó una variación de -11,3%.

En el contexto internacional, el precio del cobre nominal para el mes de análisis alcanzó un valor promedio<sup>3</sup> de 378,5 USD cent/lb, disminuyendo 0,6% con respecto al mes anterior (380,8 USD cent/lb) y decreciendo 7,3% al comparar con el mismo mes del año anterior (408,2 USD cent/lb).

### Minería no Metálica (División 08, CIU4.CL)

El índice de la minería no metálica dedicado a la extracción de minerales no metalíferos presentó una variación de 0,9% con respecto a enero de 2023.

Respecto al mes precedente, el indicador registró una variación de -6,4%.



(3) Fuente: Comisión Chilena del Cobre (Cochilco).