

- Durante febrero de 2024, el Índice de Producción Minera de Antofagasta aumentó 8,8% en doce meses.
- La minería metálica creció 5,6%, mientras que la minería no metálica presentó un aumento de 28,7%, en su comparación interanual.

Evolución del sector

Para febrero de 2024, el IPMin de la región de Antofagasta aumentó 8,8% respecto a igual período del año anterior, después de registrar en el mes anterior una variación negativa.

El ascenso interanual fue consecuencia de la expansión en la minería metálica¹, la cual aumentó 5,6%, implicando una incidencia positiva de 4,772 puntos porcentuales (pp.) en la variación interanual del índice, mientras que, la minería no metálica² presentó un crecimiento de 28,7% subiendo en 4,043 pp. la variación interanual del IPMin regional.

En lo que va del año, el IPMin de la región anotó una variación acumulada de 1,7%. Por otra parte, la minería metálica presentó una variación acumulada de -0,3%, mientras que, la minería no metálica registró una variación acumulada de 13,0%.

En comparación con enero de 2024, el IPMin de la región aumentó en 0,5%. En cuanto a las actividades de la producción minera, la minería metálica presentó un crecimiento de 0,5%, mientras que, la minería no metálica presentó un alza de 0,7%.

ÍNDICE DE PRODUCCIÓN MINERA

Febrero 2024

Índice general

Índice	96,5
Var. interanual	8,8%
Var. acumulada	1,7%

Minería Metálica

Índice	86,6
Var. interanual	5,6%
Var. acumulada	-0,3%

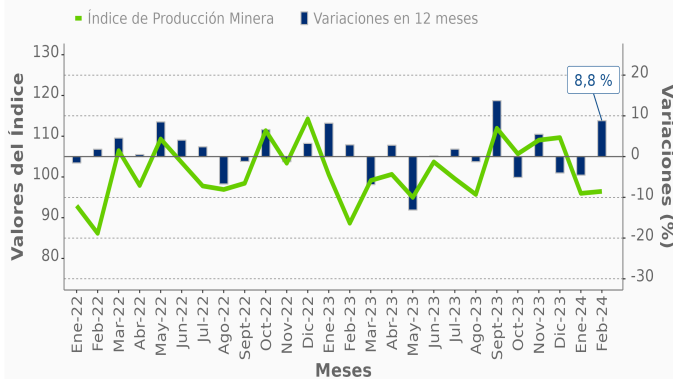
Minería no metálica

Índice	222,3
Var. interanual	28,7%
Var. acumulada	13,0%

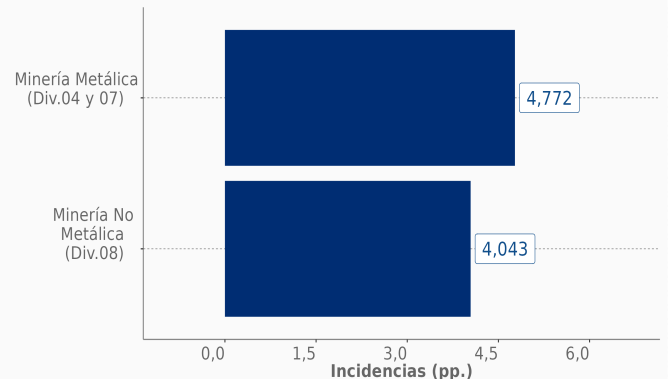
Minería del cobre (Clase 0400 CIU4.CL)

Índice	86,7
Var. interanual	5,5%
Var. acumulada	-0,3%

■ Evolución del Índice de Producción Minera
Base promedio año 2018=100
Índice y variaciones en 12 meses
(enero 2022 - febrero 2024)



■ Incidencias Índice de Producción Minera
Base promedio año 2018=100
Incidencias por divisiones CIU4.CL
(Febrero 2024)



(1) Actividades dedicadas a la obtención de elementos metálicos. Comprende a la Extracción y procesamiento de cobre (división 04) y la extracción de minerales metalíferos (división 07).

(2) Actividades dedicadas a la obtención de minerales que se transforman en productos aplicables a diversos usos industriales y agrícola.

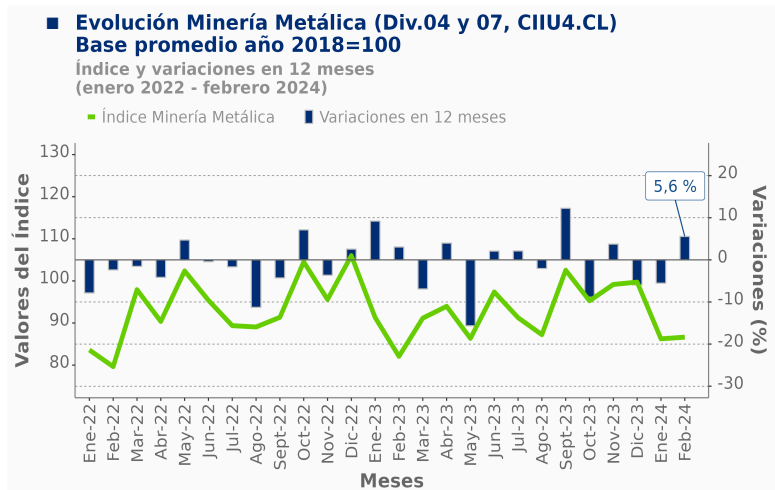
Para mayor información
regiones.ine.cl/antofagasta/

Análisis por actividad

Minería Metálica (Divisiones 04 y 07, CIIU4.CL)

Para el segundo mes de 2024, el índice de la minería metálica presentó una variación interanual de 5,6%. En el mes de febrero de 2024, el resultado fue incidido, por la mayor actividad registrada en la minería del Cobre (4,701 pp.). Por su parte, la extracción de minerales metalíferos impactó favorablemente en 0,071 pp. en el indicador.

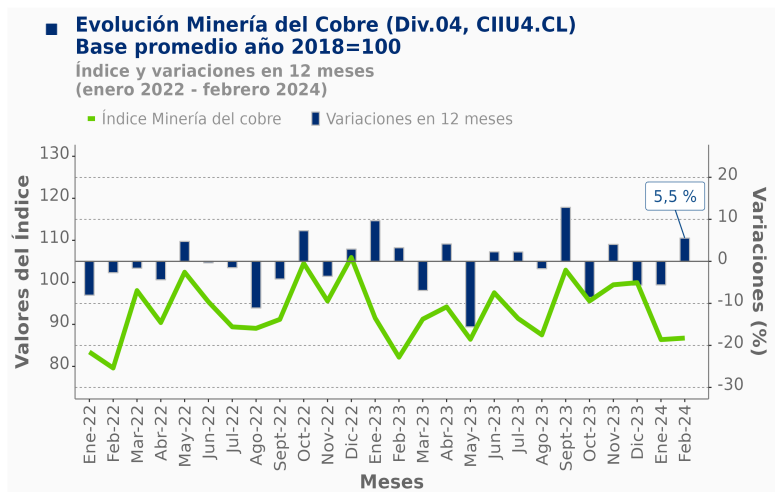
El índice de la minería metálica reflejó una baja acumulada de 0,3%, mientras que, al comparar con el mes precedente, se registró un alza de 0,5%.



Minería del Cobre (División 04, CIIU4.CL)

El índice correspondiente a la minería del cobre (División 04) subió 5,5% interanual. La división 04 presentó una variación acumulada de -0,3%, mientras que, en su comparación con el mes anterior experimentó una variación de 0,4%.

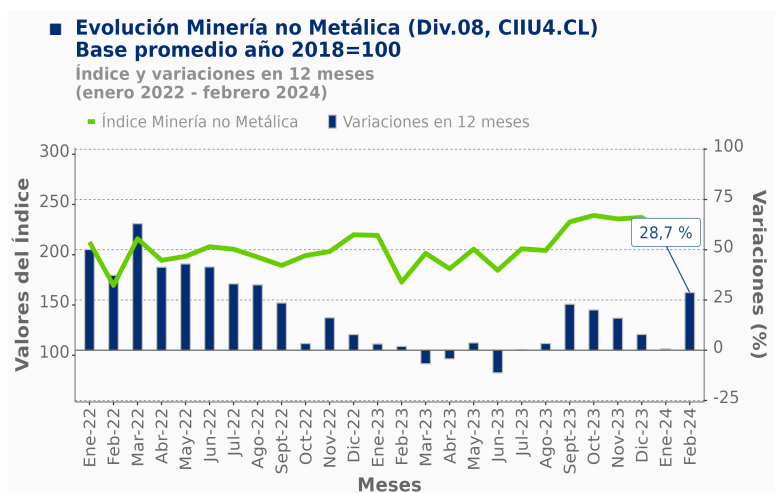
En el contexto internacional, el precio del cobre nominal para el mes de análisis alcanzó un valor promedio³ de 377,0 USD cent/lb, disminuyendo 0,4% con respecto al mes anterior (378,5 USD cent/lb) y decreciendo 7,2% al comparar con el mismo mes del año anterior (406,2 USD cent/lb).



Minería no Metálica (División 08, CIIU4.CL)

El índice de la minería no metálica dedicado a la extracción de minerales no metalíferos presentó una variación de 28,7% con respecto a febrero de 2023.

La variación acumulada de la minería no metálica se estimó en 13,0%. Respecto al mes precedente, el indicador registró una variación de 0,7%.



(3) Fuente: Comisión Chilena del Cobre (Cochilco).

