

- Durante mayo de 2024, el Índice de Producción Minera de Antofagasta aumentó 10,6% en doce meses.
- La minería metálica creció 9,1%, mientras que la minería no metálica presentó un aumento de 18,7%, en su comparación interanual.

Evolución del sector

Para mayo de 2024, el IPMin de la región de Antofagasta aumentó 10,6% respecto a igual período del año anterior, después de registrar en el mes anterior una variación negativa.

El ascenso interanual fue consecuencia de la expansión en la minería metálica¹, la cual aumentó 9,1%, implicando una incidencia positiva de 7,702 puntos porcentuales (pp.) en la variación interanual del índice, mientras que, la minería no metálica² presentó un crecimiento de 18,7% subiendo en 2,927 pp. la variación interanual del IPMin regional.

En lo que va del año, el IPMin de la región anotó una variación acumulada de 3,2%. Por otra parte, la minería metálica presentó una variación acumulada de 0,2%, mientras que, la minería no metálica registró una variación acumulada de 20,7%.

En comparación con abril de 2024, el IPMin de la región aumentó en 7,9%. En cuanto a las actividades de la producción minera, la minería metálica presentó un crecimiento de 9,7%, mientras que, la minería no metálica presentó una baja de 0,5%.

ÍNDICE DE PRODUCCIÓN MINERA

Mayo 2024^{/R}

Índice general

Índice	105,1
Var. interanual	10,6%
Var. acumulada	3,2%

Minería Metálica

Índice	94,2
Var. interanual	9,1%
Var. acumulada	0,2%

Minería no metálica

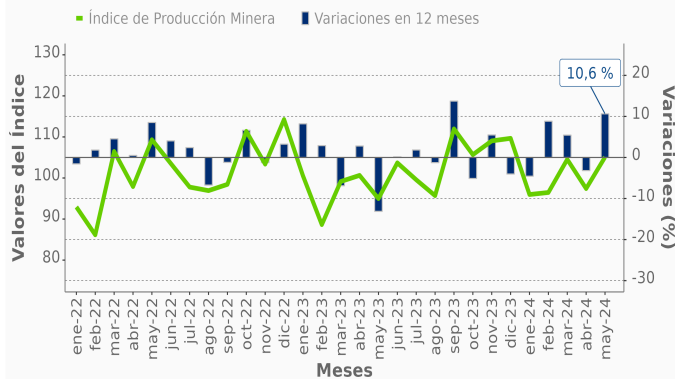
Índice	244,0
Var. interanual	18,7%
Var. acumulada	20,7%

Minería del cobre (Clase 0400 CIU4.CL)

Índice	94,5
Var. interanual	9,3%
Var. acumulada	0,2%

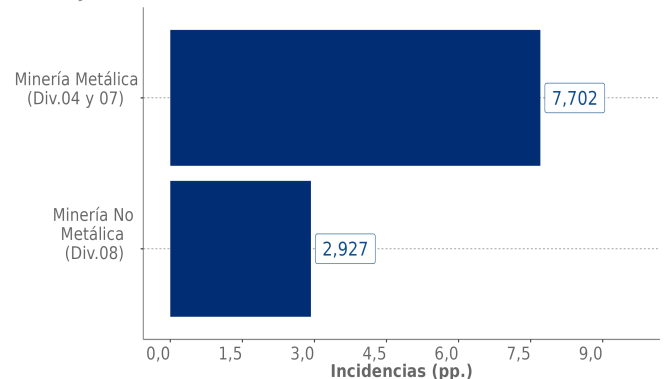
■ Evolución del Índice de Producción Minera Base promedio año 2018=100

Índice y variaciones en 12 meses
(enero 2022 - mayo 2024)



■ Incidencias Índice de Producción Minera Base promedio año 2018=100

Incidencias por divisiones CIU4.CL
(Mayo 2024)



(1) Actividades dedicadas a la obtención de elementos metálicos. Comprende a la Extracción y procesamiento de cobre (división 04) y la extracción de minerales metalíferos (división 07).

(2) Actividades dedicadas a la obtención de minerales que se transforman en productos aplicables a diversos usos industriales y agrícola.

/R: Cifra rectificada. Se realizaron modificaciones en el periodo de marzo 2024 para el Índice de Producción Minera e Índice de Minería Metálica, debido a cambios por parte de los informantes.

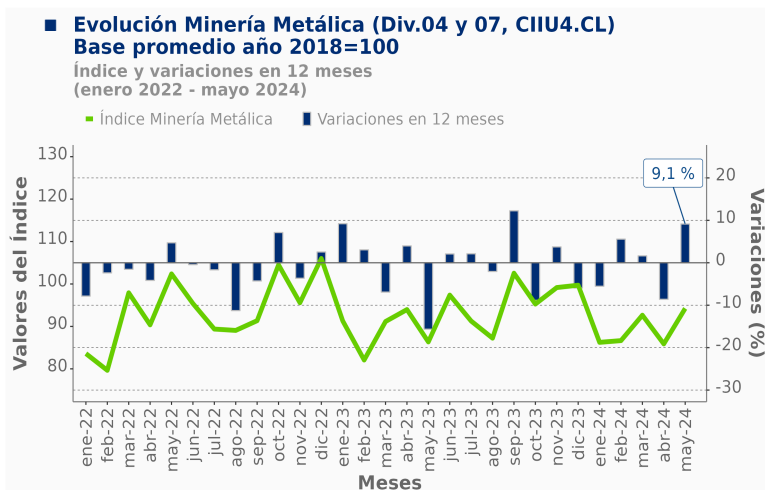
Para mayor información
regiones.ine.cl/antofagasta/

Análisis por actividad

Minería Metálica (divisiones 04 y 07, CIIU4.CL)

Para el quinto mes de 2024, el índice de la minería metálica presentó una variación interanual de 9,1%. En el mes de mayo de 2024, el resultado fue incidido, por la mayor actividad registrada en la minería del Cobre (7,750 pp.). Por su parte, la extracción de minerales metalíferos impactó desfavorablemente en 0,048 pp. en el indicador.

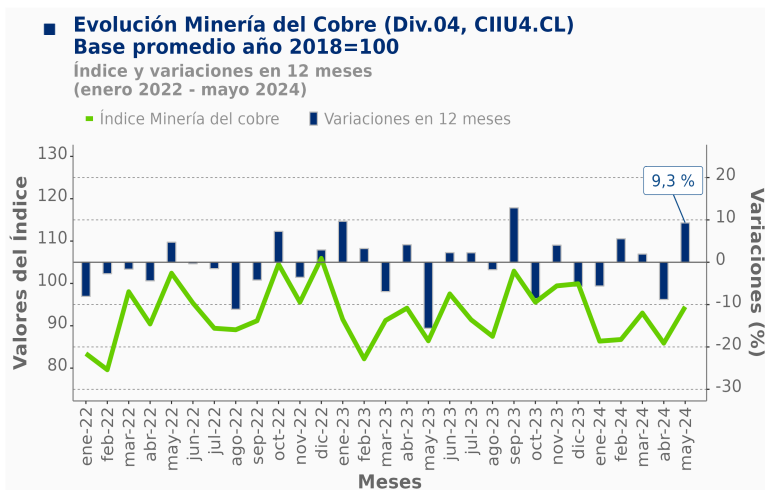
El índice de la minería metálica reflejó un aumento acumulado de 0,2%, mientras que, al comparar con el mes precedente, se registró un alza de 9,7%.



Minería del Cobre (división 04, CIIU4.CL)

El índice correspondiente a la minería del cobre (división 04) subió 9,3% interanual. La división 04 presentó una variación acumulada de 0,2%, mientras que, en su comparación con el mes anterior experimentó una variación de 10,0%.

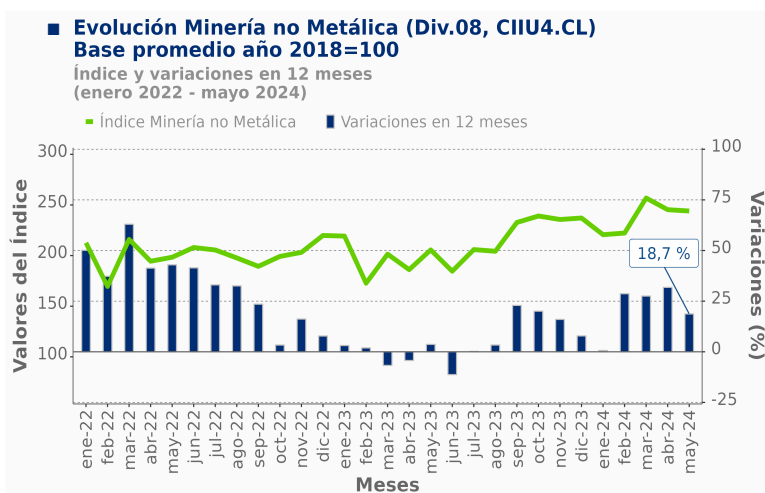
En el contexto internacional, el precio del cobre nominal para el mes de análisis alcanzó un valor promedio³ de 459,5 USD cent/lb, aumentando 6,8% con respecto al mes anterior (430,1 USD cent/lb) y creciendo 23,0% al comparar con el mismo mes del año anterior (373,5 USD cent/lb).



Minería no Metálica (división 08, CIIU4.CL)

El índice de la minería no metálica dedicado a la extracción de minerales no metalíferos presentó una variación de 18,7% con respecto a mayo de 2023.

La variación acumulada de la minería no metálica se estimó en 20,7%. Respecto al mes precedente, el indicador registró una variación de -0,5%.



(3) Fuente: Comisión Chilena del Cobre (Cochilco).