

- Durante septiembre de 2024, el Índice de Producción Minera de Antofagasta disminuyó 4,8% en doce meses.
- La minería metálica bajó 5,7%, mientras que la minería no metálica presentó un aumento de 0,3%, en su comparación interanual.

## Evolución del sector

Para septiembre de 2024, el IPMin de la región de Antofagasta disminuyó 4,8% respecto a igual período del año anterior, después de registrar en el mes anterior una variación positiva.

El descenso interanual fue consecuencia de la contracción en la minería metálica<sup>1</sup>, la cual bajó 5,7%, implicando una incidencia negativa de 4,854 puntos porcentuales (pp.) en la variación interanual del índice, mientras que, la minería no metálica<sup>2</sup> presentó un crecimiento de 0,3% subiendo en 0,042 pp. la variación interanual del IPMin regional.

En lo que va del año, el IPMin de la región anotó una variación acumulada de 3,8%. Por otra parte, la minería metálica presentó una variación acumulada de 1,4%, mientras que, la minería no metálica registró una variación acumulada de 17,5%.

En comparación con agosto de 2024, el IPMin de la región disminuyó en 3,0%. En cuanto a las actividades de la producción minera, la minería metálica presentó un decrecimiento de 3,4%, mientras que, la minería no metálica presentó una baja de 1,3%.

## ÍNDICE DE PRODUCCIÓN MINERA

Septiembre 2024

### Índice general

Índice	106,6
Var. interanual	-4,8%
Var. acumulada	3,8%

### Minería Metálica

Índice	96,7
Var. interanual	-5,7%
Var. acumulada	1,4%

### Minería no metálica

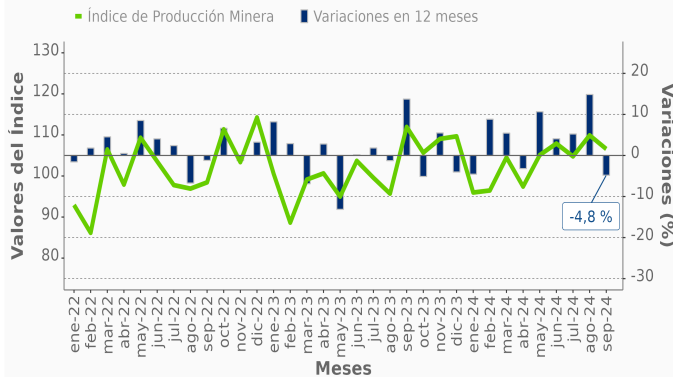
Índice	233,4
Var. interanual	0,3%
Var. acumulada	17,5%

### Minería del cobre (Clase 0400 CIU4.CL)

Índice	97,2
Var. interanual	-5,5%
Var. acumulada	1,5%

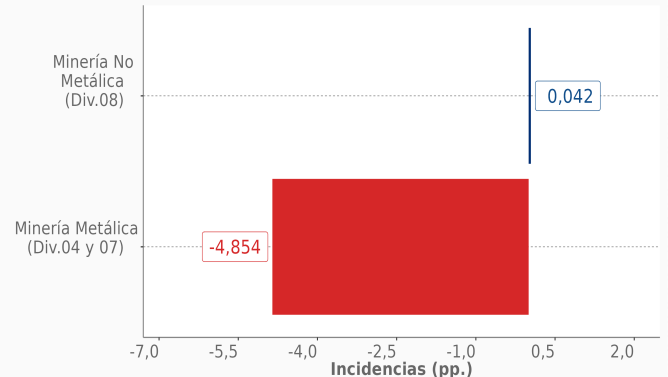
### ■ Evolución del Índice de Producción Minera Base promedio año 2018=100

Índice y variaciones en 12 meses  
(enero 2022 - septiembre 2024)



### ■ Incidencias Índice de Producción Minera Base promedio año 2018=100

Incidencias por divisiones CIU4.CL  
(Septiembre 2024)



(1) Actividades dedicadas a la obtención de elementos metálicos. Comprende a la Extracción y procesamiento de cobre (división 04) y la extracción de minerales metalíferos (división 07).

(2) Actividades dedicadas a la obtención de minerales que se transforman en productos aplicables a diversos usos industriales y agrícola.

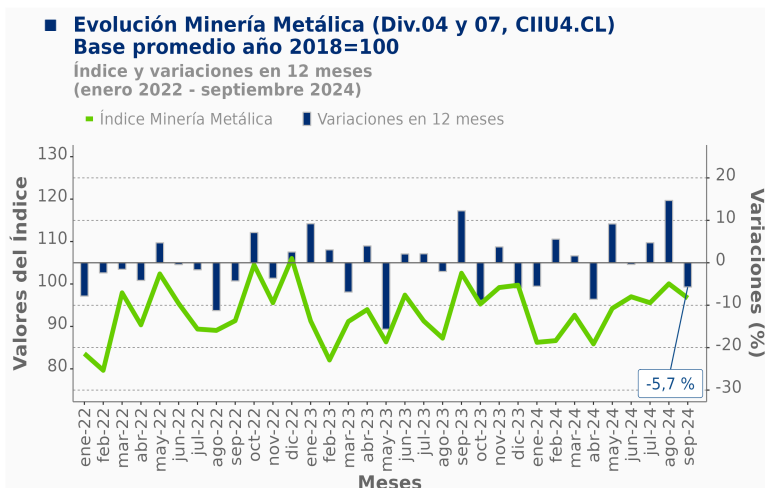
Para mayor información  
[regiones.ine.cl/antofagasta/](http://regiones.ine.cl/antofagasta/)

## Análisis por actividad

### Minería Metálica (divisiones 04 y 07, CIU4.CL)

Para el noveno mes de 2024, el índice de la minería metálica presentó una variación interanual de -5,7%. En el mes de septiembre de 2024, el resultado fue incidido, por la menor actividad registrada en la minería del Cobre (-4,649 pp.). Por su parte, la extracción de minerales metalíferos impactó desfavorablemente en 0,204 pp. en el indicador.

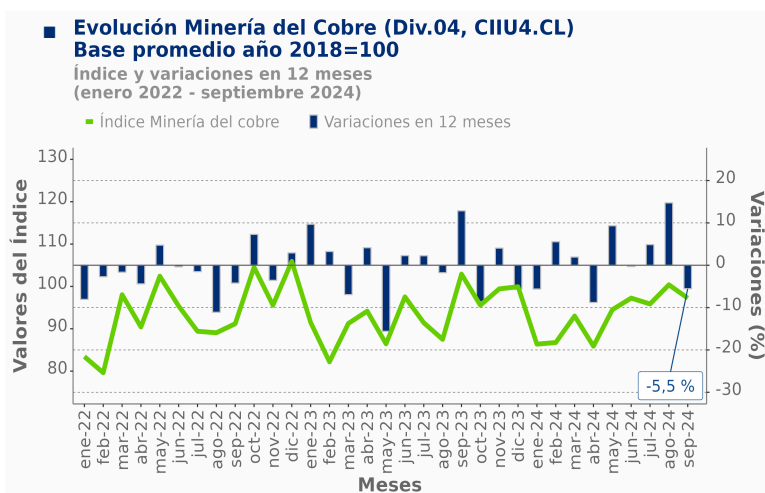
El índice de la minería metálica reflejó un aumento acumulado de 1,4%, mientras que, al comparar con el mes precedente, se registró una baja de 3,4%.



### Minería del Cobre (división 04, CIU4.CL)

El índice correspondiente a la minería del cobre (división 04) bajó 5,5% interanual. La división 04 presentó una variación acumulada de 1,5%, mientras que, en su comparación con el mes anterior experimentó una variación de -3,1%.

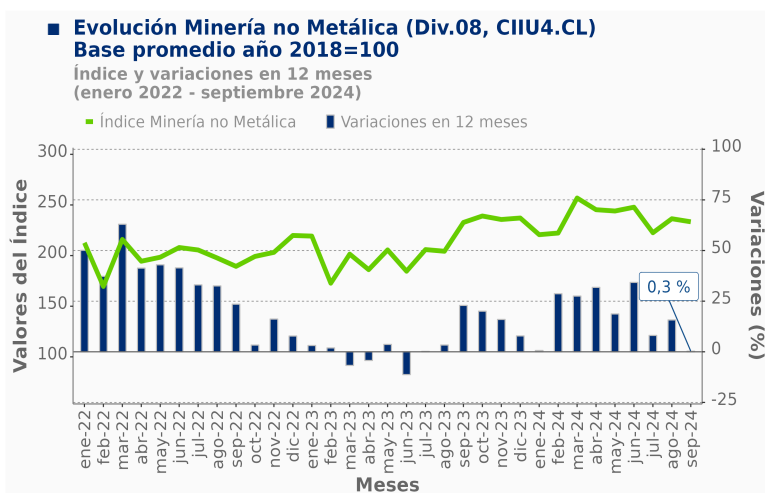
En el contexto internacional, el precio del cobre nominal para el mes de análisis alcanzó un valor promedio<sup>3</sup> de 419,8 USD cent/lb, aumentando 3,2% con respecto al mes anterior (406,6 USD cent/lb) y creciendo 11,9% al comparar con el mismo mes del año anterior (375,2 USD cent/lb).



### Minería no Metálica (división 08, CIU4.CL)

El índice de la minería no metálica dedicado a la extracción de minerales no metalíferos presentó una variación de 0,3% con respecto a septiembre de 2023.

La variación acumulada de la minería no metálica se estimó en 17,5%. Respecto al mes precedente, el indicador registró una variación de -1,3%.



(3) Fuente: Comisión Chilena del Cobre (Cochilco).