

■ Durante abril de 2026, el Índice de Producción Minera de Antofagasta disminuyó 11,0% en doce meses.

■ La minería metálica bajó 16,1%, mientras que la minería no metálica presentó un aumento de 16,0%, en su comparación interanual.

Evolución del sector

Para abril de 2026, el IPMin de la región de Antofagasta disminuyó 11,0% respecto a igual período del año anterior, después de registrar en el mes anterior una variación negativa.

El descenso interanual fue consecuencia de la contracción en la minería metálica¹, la cual bajó 16,1%, implicando una incidencia negativa de 13,526 puntos porcentuales (pp.) en la variación interanual del índice, mientras que, la minería no metálica² presentó un crecimiento de 16,0% subiendo en 2,529 pp. la variación interanual del IPMin regional.

En lo que va del año, el IPMin de la región anotó una variación acumulada de -6,1%. Por otra parte, la minería metálica presentó una variación acumulada de -10,6%, mientras que, la minería no metálica registró una variación acumulada de 17,0%.

En comparación con marzo de 2026, el IPMin de la región disminuyó en 7,1%. En cuanto a las actividades de la producción minera, la minería metálica presentó un decrecimiento de 7,9%, mientras que, la minería no metálica presentó una baja de 3,5%.

ÍNDICE DE PRODUCCIÓN MINERA

Abril 2026

Índice general

Índice	98,8
Var. interanual (%)	-11,0
Var. acumulada (%)	-6,1

Minería Metálica

Índice	84,6
Var. interanual (%)	-16,1
Var. acumulada (%)	-10,6

Minería no metálica

Índice	280,4
Var. interanual (%)	16,0
Var. acumulada (%)	17,0

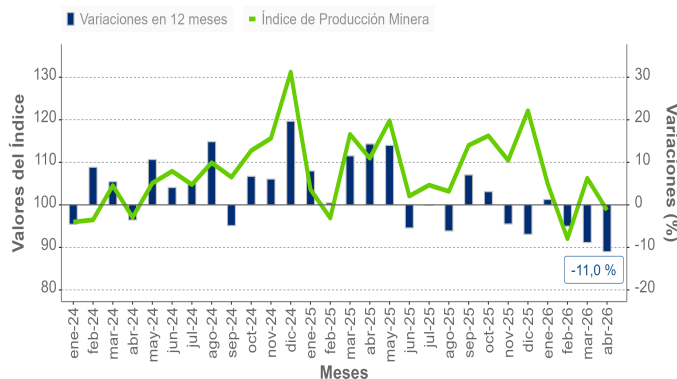
Minería del cobre (Clase 0400 CIU4.CL)

Índice	84,9
Var. interanual (%)	-16,1
Var. acumulada (%)	-10,5

■ Evolución del Índice de Producción Minera, Región de Antofagasta

Base promedio año 2018=100

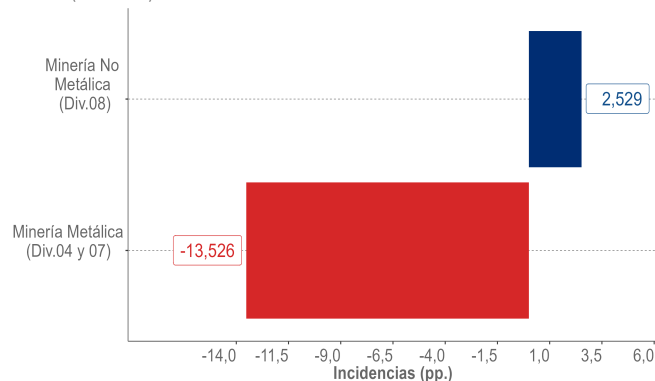
Índice y variaciones en 12 meses
(enero 2024 - abril 2026)



■ Incidencias Índice de Producción Minera

Base promedio año 2018=100

Incidencias por divisiones CIU4.CL
(Abril 2026)



(1) Actividades dedicadas a la obtención de elementos metálicos. Comprende a la Extracción y procesamiento de cobre (división 04) y la extracción de minerales metalíferos (división 07).

(2) Actividades dedicadas a la obtención de minerales que se transforman en productos aplicables a diversos usos industriales y agrícola.

Para mayor información
regiones.ine.cl/antofagasta/

Análisis por actividad

Minería Metálica (divisiones 04 y 07, CIU4.CL)

Para el cuarto mes de 2026, el índice de la minería metálica presentó una variación interanual de -16,1%. En el mes de abril de 2026, el resultado fue incidido, por la menor actividad registrada en la minería del Cobre (-13,484 pp.). Por su parte, la extracción de minerales metalíferos impactó desfavorablemente en 0,042 pp. en el indicador.

El índice de la minería metálica reflejó una baja acumulada de 10,6%, mientras que, al comparar con el mes precedente, se registró una baja de 7,9%.

Minería del Cobre (división 04, CIU4.CL)

El índice correspondiente a la minería del cobre (división 04) bajó 16,1% interanual. La división 04 presentó una variación acumulada de -10,5%, mientras que, en su comparación con el mes anterior experimentó una variación de -8,1%.

En el contexto internacional, el precio del cobre nominal para el mes de análisis alcanzó un valor promedio³ de 584,7 USD cent/lb, aumentando 3,1% con respecto al mes anterior (566,9 USD cent/lb) y creciendo 40,2% al comparar con el mismo mes del año anterior (417,0 USD cent/lb).

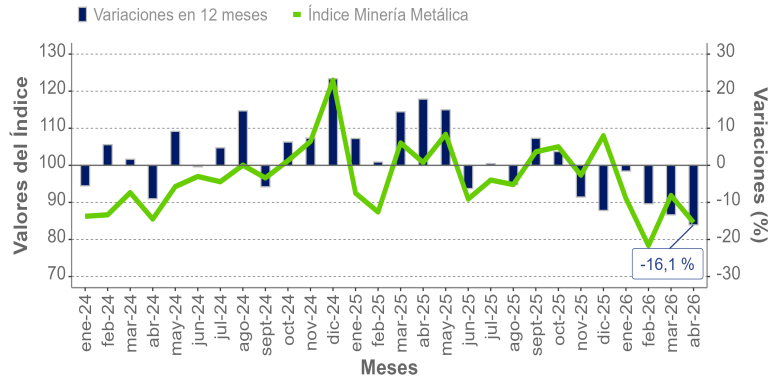
Minería no Metálica (división 08, CIU4.CL)

El índice de la minería no metálica dedicado a la extracción de minerales no metalíferos presentó una variación de 16,0% con respecto a abril de 2026.

La variación acumulada de la minería no metálica se estimó en 17,0%. Respecto al mes precedente, el indicador registró una variación de -3,5%.

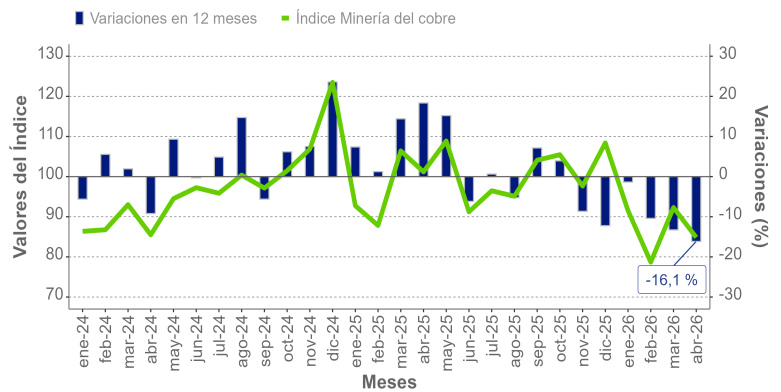
■ Evolución Minería Metálica (Div.04 y 07, CIU4.CL) Base promedio año 2018=100

Índice y variaciones en 12 meses
(enero 2024 - abril 2026)



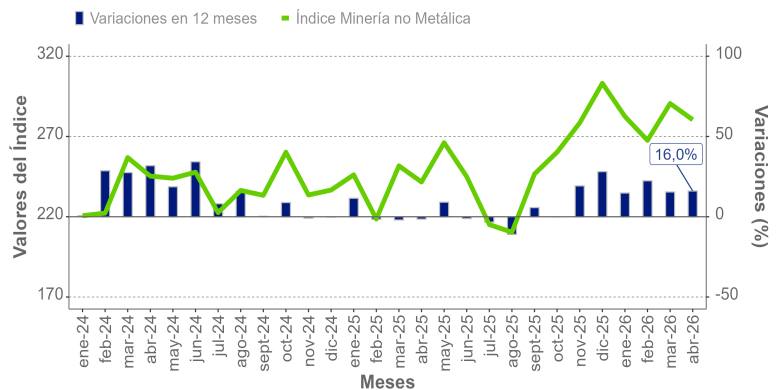
■ Evolución Minería del Cobre (Div.04, CIU4.CL) Base promedio año 2018=100

Índice y variaciones en 12 meses
(enero 2024 - abril 2026)



■ Evolución Minería no Metálica (Div.08, CIU4.CL) Base promedio año 2018=100

Índice y variaciones en 12 meses
(enero 2024 - abril 2026)



(3) Fuente: Comisión Chilena del Cobre (Cochilco).