

- Durante febrero de 2024 se registraron **53.226** pernoctaciones a nivel regional, disminuyendo **13,3%** en doce meses.
- La tasa de ocupación regional en habitaciones fue de **40,0%**, experimentando un descenso de **7,27** puntos porcentuales (pp.) interanualmente.
- El RevPar¹ fue **\$20.383** a nivel regional, decreciendo **4,9%** respecto al mismo mes del año anterior.
- El ADR² se estimó en **\$51.011** a nivel regional, subiendo **12,4%** al compararse con febrero de 2023.

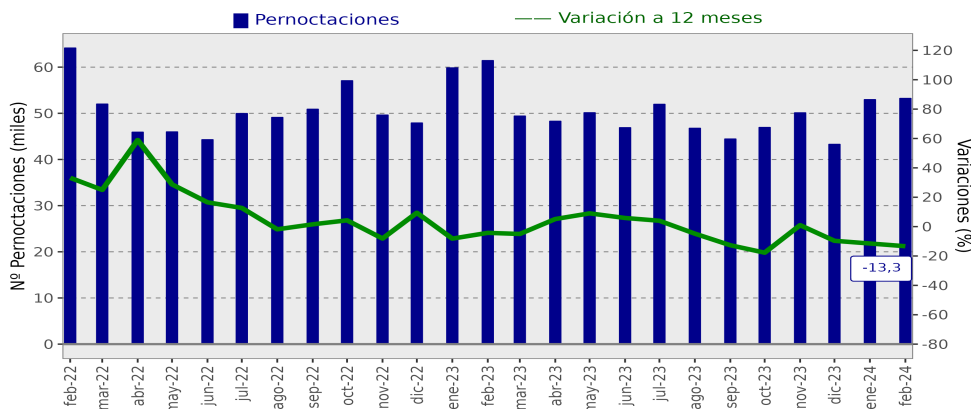
Pernoctaciones

Durante febrero de 2024 se registró un total regional de 53.226 pernoctaciones en establecimientos de alojamiento turístico, disminuyendo 13,3% en doce meses.

Por su parte, en el período enero - febrero de 2024, las pernoctaciones regionales registraron una baja de 12,4% respecto a igual período del año anterior.

■ Evolución pernoctaciones a nivel regional

Pernoctaciones y variaciones 12 meses (febrero 2022 - febrero 2024)



PERNOCTACIONES SEGÚN REGIÓN / febrero 2024

Región	Arica y Parinacota	Tarapacá	Antofagasta	Atacama	Coquimbo	Valparaíso	Metropolitana	O'Higgins	Maule	Ñuble	Biobío	La Araucanía	Los Ríos	Los Lagos	Aysén	Magallanes
Total	21.394	97.454	117.669	53.226	202.439	315.240	436.583	77.189	71.845	57.432	90.600	139.906	77.758	230.193	52.476	102.919
Var. 12 meses (%)	-7,9	-12,2	3,4	-13,3	13,1	-3,1	13,2	-3,6	-13,4	22,3	17,8	-8,2	-11,2	4,5	-2,2	11,9

Nota 1: Las cifras del mes en análisis son provisionales.

Nota 2: Durante los meses de análisis de enero y febrero de 2024 se incorporan a la muestra los establecimientos de alojamiento turístico con funcionamiento durante la temporada estival.

Nota técnica: Se sugiere tener cautela en el análisis de la información proporcionada, complementando el análisis con los indicadores de variabilidad asociados. Se recomienda revisar las notas técnicas publicadas en el siguiente link: <https://www.ine.gob.cl/estadisticas/economia/comercio-servicios-y-turismo/actividad-del-turismo>

(1) *Revenue Per Available Room* (RevPAR) corresponde al Ingreso promedio por habitación disponible. Se expresa en pesos chilenos corrientes.

(2) *Average Daily Rate* (ADR) es la Tarifa promedio diaria de la unidad de alojamiento ocupada. Se expresa en pesos chilenos corrientes. Para fines analíticos, este indicador es considerado como la Tarifa promedio mensual de una unidad de alojamiento ocupada.

Febrero 2024		
	Total Regional	Var. 12 meses (%)
Pernoctaciones		
Total	53.226	-13,3
Llegadas		
Total	22.185	-9,5
Estancia media*		
Total	2,40	-4,3
RevPAR		
Total	\$20.383	-4,9
ADR		
Total	\$51.011	12,4
Total Regional		
	Total Regional	Var. 12 meses (pp.)
Tasa de ocupación en habitaciones **		
Total	40,0%	-7,27
Tasa de ocupación en plazas **		
Total	26,6%	-6,29

(*) Unidad de medida: noches de estancia.

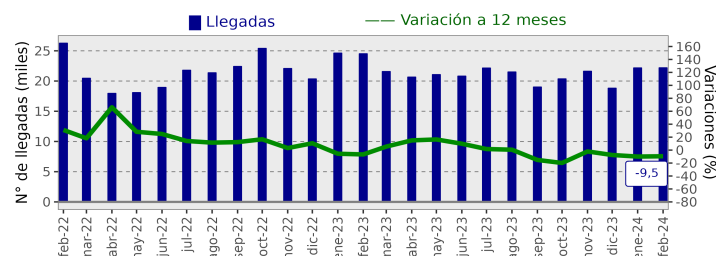
(**) Dado que las Tasas de ocupación (habitaciones y plazas) corresponden a porcentajes, la variación a doce meses se explica por la diferencia entre las dos tasas, expresada en puntos porcentuales.

Llegadas de pasajeros

En febrero de 2024 se observó un total regional de 22.185 llegadas de pasajeros a establecimientos de alojamiento turístico de la región, las cuales disminuyeron 9,5% en doce meses.

■ Evolución llegadas nivel regional

Llegadas y variaciones 12 meses
(febrero 2022 - febrero 2024)



Tasa de ocupación en habitaciones ³

En el mes de referencia se registró, a nivel regional, una tasa de ocupación en habitaciones de 40,0%, exhibiendo un descenso interanual de 7,27pp.

■ Evolución tasa de ocupación en habitaciones nivel regional

Tasa de ocupación en habitaciones y variaciones 12 meses*
(febrero 2022 - febrero 2024)



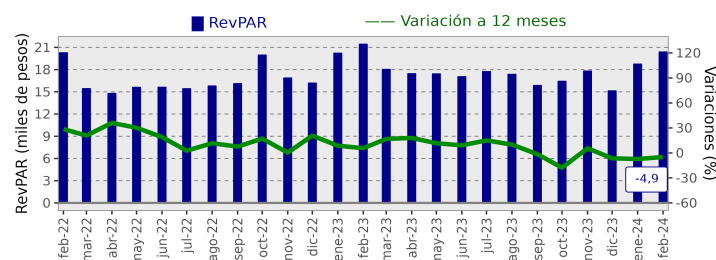
(*) Dado que las Tasas de ocupación (habitaciones y plazas) corresponden a porcentajes, la variación a doce meses se explica por la diferencia entre las dos tasas, expresada en puntos porcentuales.

RevPAR ⁴ - Ingreso por habitación disponible

Durante febrero de 2024, los establecimientos de alojamiento turístico de Atacama registraron, en promedio, un ingreso de \$20.383 por habitación disponible, decreciendo 4,9% respecto al monto estimado en igual mes de 2023.

■ Evolución RevPAR nivel regional

RevPAR y variaciones 12 meses
(febrero 2022 - febrero 2024)

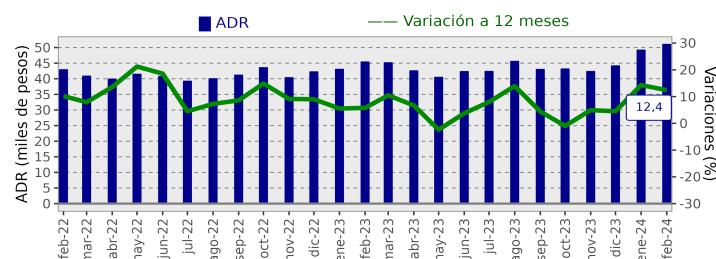


ADR ⁴ - Tarifa promedio

En el mes de análisis, los establecimientos de alojamiento turístico de la región presentaron, en promedio, un ADR de \$51.011, subiendo 12,4% en doce meses.

■ Evolución ADR nivel regional

ADR y variaciones 12 meses
(febrero 2022 - febrero 2024)



(3) El resultado considera la ocupación de todos los días de funcionamiento (no solo el fin de semana), para la población en estudio.

(4) Las variaciones porcentuales de los indicadores RevPAR y ADR se realizaron a precios corrientes entre los períodos de comparación.

Desagregación comunal de los destinos turísticos

Nombre destino	Comuna
	Copiapó
Copiapó y Ojos del Salado	Tierra Amarilla Diego de Almagro
Pan de Azúcar y Bahía Inglesa - Caldera	Caldera Chañaral
Valle de Huasco	Vallenar Alto del Carmen Freirina Huasco

Política de rectificación de cifras

Las rectificaciones realizadas en este período fueron:

Fecha	Región	Destino turístico	Clase
feb-2023	Antofagasta	San Pedro de Atacama	Otros
feb-2023	Valparaíso	Litoral Norte	Hotel
feb-2023	Maule	Resto región	Otros
feb-2023	Los Lagos	Chiloé	Otros
feb-2023	Los Ríos	Valdivia y Corral	Otros
ene-2024	Antofagasta	Calama	Hotel
ene-2024	Atacama	Pan de Azúcar y Bahía Inglesa - Caldera	Otros
ene-2024	Coquimbo	La Serena y Coquimbo	Otros
ene-2024	Valparaíso	Litoral Norte	Hotel
ene-2024	Maule	Resto región	Otros
ene-2024	Maule	Talca y Valle del Río Maule	Otros
ene-2024	Los Lagos	Puerto Montt y alrededores	Hotel
ene-2024	Los Lagos	Puerto Montt y alrededores	Otros
ene-2024	Magallanes	Punta Arenas y Estrecho de Magallanes	Otros
ene-2024	Arica y Parinacota	Arica	Otros
ene-2024	Ñuble	Chillán y Ñuble	Otros

Glosario

■ **Llegadas:** Corresponde al número total de pasajeros que realizan una o más pernoctaciones seguidas en el mismo establecimiento de alojamiento turístico. Se clasifican según el origen de residencia (Chile y extranjero).

■ **Pernoctaciones:** Corresponde al número total de noches que los pasajeros se alojan en el establecimiento. Se clasifican según origen de residencia (Chile y extranjero).

■ **Estancia media de pasajeros:** Corresponde a la cantidad de noches que en promedio los pasajeros permanecen en los establecimientos de alojamiento turístico.

■ **Tasa de ocupación en habitaciones:** Corresponde al grado de ocupación de las habitaciones disponibles. Se expresa en porcentaje.

■ **Tasa de ocupación en plazas:** Corresponde al grado de ocupación de las plazas disponibles. Se expresa en porcentaje.

■ **Ingreso por habitación disponible (Revenue Per Available Room, RevPAR):** Mide el rendimiento del ingreso por alojamiento según el total de habitaciones disponibles. Se expresa en pesos chilenos corrientes.

■ **Tarifa promedio (Average Daily Rate, ADR):** Estimación del precio promedio por habitación. Se expresa en pesos chilenos corrientes.