

- Durante abril de 2026 se registraron **39.971** pernoctaciones a nivel regional, disminuyendo **1,6%** en doce meses.
- La tasa de ocupación regional en habitaciones fue de **32,1%**, experimentando un descenso de **1,27** puntos porcentuales (pp.) interanualmente.
- El RevPAR¹ fue **\$18.979** a nivel regional, creciendo **6,8%** respecto al mismo mes del año anterior.
- El ADR² se estimó en **\$59.127** a nivel regional, subiendo **11,1%** al compararse con abril de 2025.

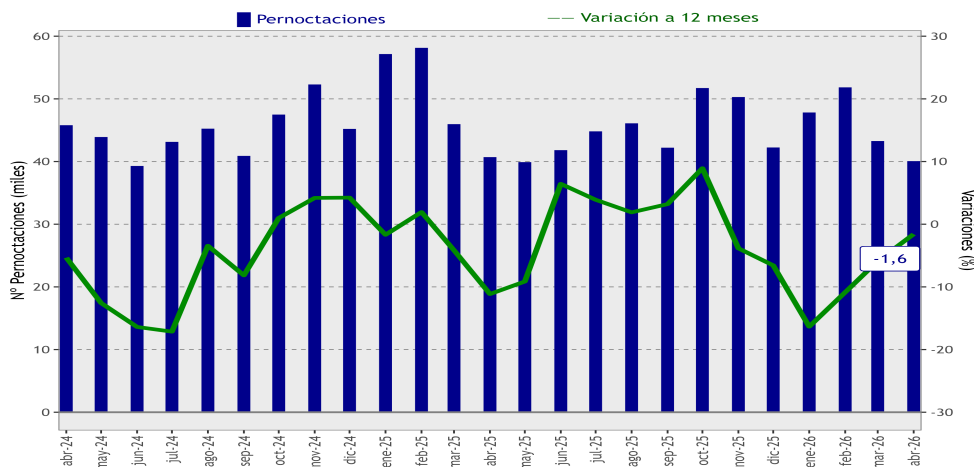
Pernoctaciones

Durante abril de 2026 se registró un total regional de 39.971 pernoctaciones en establecimientos de alojamiento turístico, disminuyendo 1,6% en doce meses.

Por su parte, en el período enero - abril de 2026, las pernoctaciones regionales registraron una baja de 9,4% respecto a igual período del año anterior.

■ Evolución pernoctaciones a nivel regional

Pernoctaciones y variaciones 12 meses (abril 2024 - abril 2026)



PERNOCTACIONES SEGÚN REGIÓN / abril 2026

Región	Arica y Parinacota	Tarapacá	Antofagasta	Atacama	Coquimbo	Valparaíso	Metropolitana	O'Higgins	Maule	Ñuble	Biobío	La Araucanía	Los Ríos	Los Lagos	Aysén	Magallanes
Total	23.518	63.361	138.375	39.971	71.908	158.265	501.786	48.262	31.176	26.925	55.638	58.543	34.942	121.746	21.915	54.288
Var. 12 meses (%)	-1,0	6,1	4,7	-1,6	-14,5	-2,3	0,0*	-9,5	-22,1	-15,4	-15,4	-16,7	11,1	-7,9	-3,9	4,5

Nota 1: Las cifras del mes en análisis son provisionales.

Nota técnica: Se sugiere tener cautela en el análisis de la información proporcionada, complementando el análisis con los indicadores de variabilidad asociados. Se recomienda revisar las notas técnicas publicadas en el siguiente link: <https://www.ine.gob.cl/estadisticas/economia/comercio-servicios-y-turismo/actividad-del-turismo>

(1) *Revenue Per Available Room* (RevPAR) corresponde al Ingreso promedio por habitación disponible. Se expresa en pesos chilenos corrientes.

(2) *Average Daily Rate* (ADR) es la Tarifa promedio diaria de la unidad de alojamiento ocupada. Se expresa en pesos chilenos corrientes. Para fines analíticos, este indicador es considerado como la Tarifa promedio mensual de una unidad de alojamiento ocupada.

(*) La variación fue de -0,02% aproximada al decimal más cercano.

Abril 2026	
Total Regional	Var. 12 meses (%)
Pernoctaciones	
Total	39.971
	-1,6
Llegadas	
Total	19.723
	-0,4
Estancia media*	
Total	2,03
	-1,2
RevPAR	
Total	\$18.979
	6,8
ADR	
Total	\$59.127
	11,1
Tasa de ocupación en habitaciones**	
Total	32,1%
	-1,27
Tasa de ocupación en plazas**	
Total	18,6%
	-0,64

(*) Unidad de medida: noches de estancia.

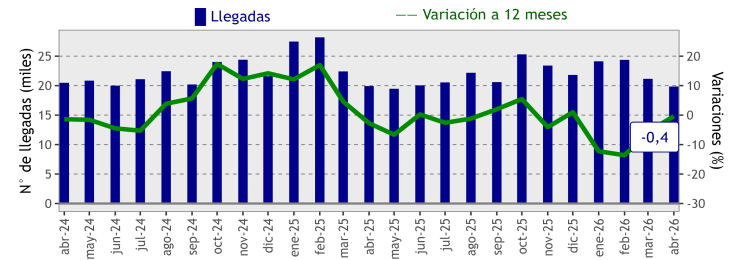
(**) Dado que las Tasas de ocupación (habitaciones y plazas) corresponden a porcentajes, la variación a doce meses se explica por la diferencia entre las dos tasas, expresada en puntos porcentuales.

Llegadas de pasajeros

En abril de 2026 se observó un total regional de 19.723 llegadas de pasajeros a establecimientos de alojamiento turístico de la región, las cuales disminuyeron 0,4% en doce meses.

■ Evolución llegadas nivel regional

Llegadas y variaciones 12 meses
(abril 2024 - abril 2026)

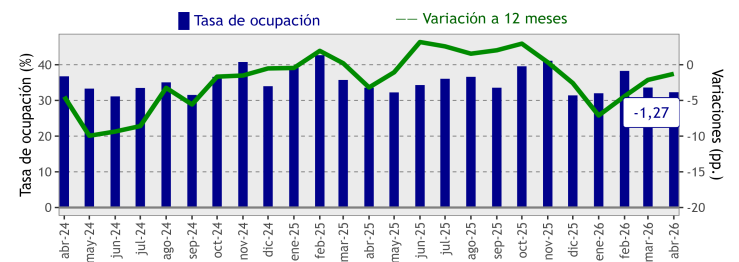


Tasa de ocupación en habitaciones ³

En el mes de referencia se registró, a nivel regional, una tasa de ocupación en habitaciones de 32,1%, exhibiendo un descenso interanual de 1,27pp.

■ Evolución tasa de ocupación en habitaciones nivel regional

Tasa de ocupación en habitaciones y variaciones 12 meses*
(abril 2024 - abril 2026)



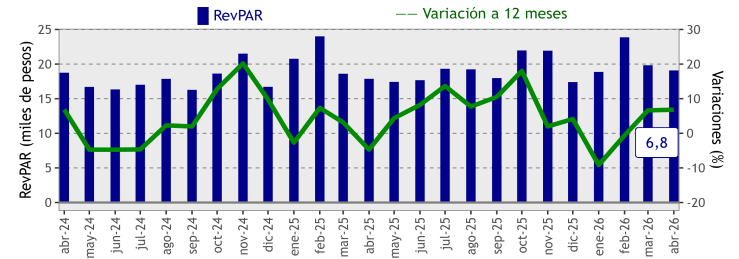
(* Dado que las Tasas de ocupación (habitaciones y plazas) corresponden a porcentajes, la variación a doce meses se explica por la diferencia entre las dos tasas, expresada en puntos porcentuales.

RevPAR ⁴ - Ingreso por habitación disponible

Durante abril de 2026, los establecimientos de alojamiento turístico de Atacama registraron, en promedio, un ingreso de \$18.979 por habitación disponible, creciendo 6,8% respecto al monto estimado en igual mes de 2025.

■ Evolución RevPAR nivel regional

RevPAR y variaciones 12 meses
(abril 2024 - abril 2026)

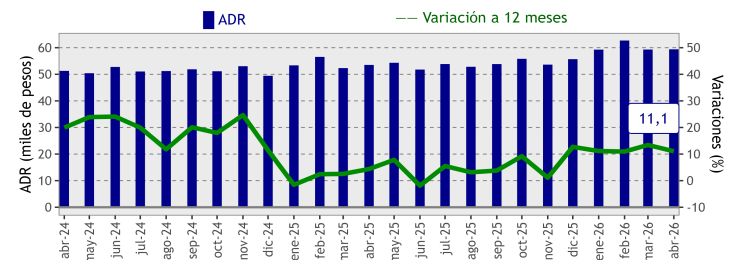


ADR ⁴ - Tarifa promedio

En el mes de análisis, los establecimientos de alojamiento turístico de la región presentaron, en promedio, un ADR de \$59.127, subiendo 11,1% en doce meses.

■ Evolución ADR nivel regional

ADR y variaciones 12 meses
(abril 2024 - abril 2026)



(3) El resultado considera la ocupación de todos los días de funcionamiento (no solo el fin de semana), para la población en estudio.

(4) Las variaciones porcentuales de los indicadores RevPAR y ADR se realizaron a precios corrientes entre los períodos de comparación.

Desagregación comunal de los destinos turísticos

Nombre destino	Comuna
	Copiapó
Copiapó y Ojos del Salado	Tierra Amarilla Diego de Almagro
Pan de Azúcar y Bahía Inglesa - Caldera	Caldera Chañaral
Valle de Huasco	Vallenar Alto del Carmen Freirina Huasco

Política de rectificación de cifras⁵

Las rectificaciones realizadas en este período fueron:			
Fecha	Región	Destino turístico	Clase
abr-2025	Tarapacá	Iquique	Hotel
abr-2025	Tarapacá	Iquique	Otros
abr-2025	Antofagasta	San Pedro de Atacama	Otros
abr-2025	Atacama	Valle del Huasco	Hotel
abr-2025	Atacama	Valle del Huasco	Otros
abr-2025	Valparaíso	Resto región	Hotel
abr-2025	Biobío	Concepción y alrededores	Hotel
abr-2025	Biobío	Resto región	Otros
abr-2025	Los Lagos	Puerto Montt y alrededores	Hotel
abr-2025	Aysén	Carretera Austral Norte	Otros
abr-2025	Aysén	Carretera Austral Sur	Otros
abr-2025	Magallanes	Resto región	Otros
abr-2025	Metropolitana	Santiago urbano	Otros
abr-2025	Los Ríos	Siete Lagos	Otros
abr-2025	Ñuble	Chillán y Ñuble	Otros
mar-2026	Antofagasta	Calama	Hotel
mar-2026	Valparaíso	Valparaíso, Viña del Mar y Concón	Hotel
mar-2026	Valparaíso	Litoral de Los Poetas	Otros

Glosario

■ **Llegadas:** Corresponde al número total de pasajeros que realizan una o más pernoctaciones seguidas en el mismo establecimiento de alojamiento turístico. Se clasifican según el origen de residencia (Chile y extranjero).

■ **Pernoctaciones:** Corresponde al número total de noches que los pasajeros se alojan en el establecimiento. Se clasifican según origen de residencia (Chile y extranjero).

■ **Estancia media de pasajeros:** Corresponde a la cantidad de noches que en promedio los pasajeros permanecen en los establecimientos de alojamiento turístico.

■ **Tasa de ocupación en habitaciones:** Corresponde al grado de ocupación de las habitaciones disponibles. Se expresa en porcentaje.

■ **Tasa de ocupación en plazas:** Corresponde al grado de ocupación de las plazas disponibles. Se expresa en porcentaje.

■ **Ingreso por habitación disponible (Revenue Per Available Room, RevPAR):** Mide el rendimiento del ingreso por alojamiento según el total de habitaciones disponibles. Se expresa en pesos chilenos corrientes.

■ **Tarifa promedio (Average Daily Rate, ADR):** Estimación del precio promedio por habitación. Se expresa en pesos chilenos corrientes.

(5) Para más detalle ver separata técnica: "Actualización de la política de rectificación y revisión de cifras", febrero 2023, en <https://www.ine.gov.cl/>.