

- En diciembre de 2023, el índice de la producción minera (IPMin) de Atacama tuvo un descenso de 10,1% respecto al mismo mes del año anterior.
- La minería del cobre registró un retroceso de 9,7% en doce meses, mientras que el resto de minería disminuyó 10,9%.

## Evolución del sector

En diciembre de 2023, se observó un desempeño negativo de la actividad minera de la región, reflejando su índice una baja de 10,1% respecto al mismo mes del año anterior. La variación presentada fue explicada principalmente, por el menor desempeño de las empresas dedicadas a la extracción y procesamiento de cobre (división 04), incidiendo -6,261 puntos porcentuales (pp.) en la variación del índice. Por su parte, el resto de minería (divisiones 07 y 08), también tuvo un decrecimiento en el mes de referencia, anotando una incidencia de -3,827 pp. en la variación del IPMin regional.

Con este resultado, el IPMin regional en el período de enero - diciembre de 2023, acumuló un crecimiento de 3,2% respecto al mismo período del año anterior, mientras que, comparado con el mes anterior, anotó un alza de 0,5%.

## ÍNDICE DE PRODUCCIÓN MINERA

Diciembre de 2023

### Índice General

Índice	109,80
Var. interanual	-10,1%
Var. acumulada	3,2%

### Minería del Cobre

Índice	96,46
Var. interanual	-9,7%
Var. acumulada	-2,7%

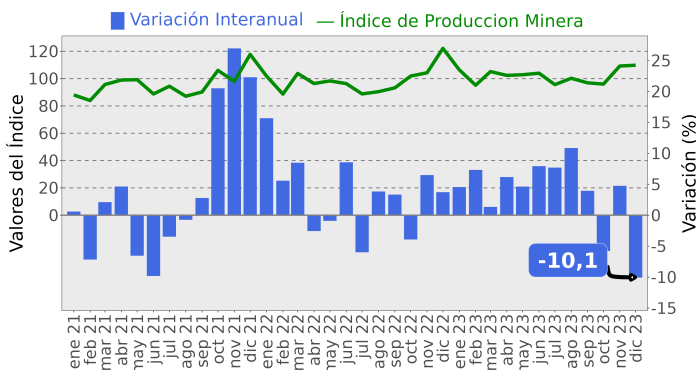
### Resto de Minería

Índice	147,99
Var. interanual	-10,9%
Var. acumulada	17,7%

## ■ Evolución del Índice de Producción Minera, Región de Atacama Base promedio año 2018 = 100

Índice y variación interanual

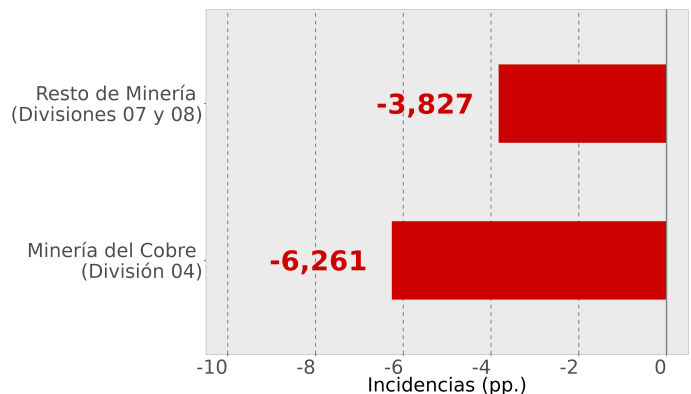
(Enero de 2021 - Diciembre de 2023)



## ■ Índice de Producción Minera, Región de Atacama Base promedio año 2018 = 100

Incidenias por división CIU4.CL

(Diciembre de 2023)



Nota: Las cifras son provisionales para los años 2022 y 2023.

## Análisis por actividades

### Minería del cobre (División 04, CIU4.CL)

En diciembre de 2023, el índice de la minería del cobre tuvo un retroceso de 9,7% respecto al mismo mes del año anterior, incidiendo principalmente en este resultado, la disminución en la producción de cobre.

Al mes de diciembre de 2023, el índice de la minería del cobre acumuló un retroceso de 2,7% respecto a igual período del año anterior. Por otro lado, al compararse con noviembre de 2023, la minería del cobre presentó una contracción de 6,1%.

En el mes de análisis, la producción mina de cobre alcanzó las 37.848 toneladas métricas de fino, mientras que en el contexto internacional, el precio de este mineral alcanzó un valor promedio de 380,75 centavos de dólar la libra<sup>1</sup> (USD cents/lb), aumentando 0,3% (1,22 USD cents/lb) en doce meses. Respecto al mes precedente, se presentó un alza en el precio de 2,7% (9,99 USD cents/lb).

### Resto de minería<sup>2</sup> (Divisiones 07 y 08, CIU4.CL)

En diciembre de 2023, el índice de resto de minería de Atacama se contrajo 10,9% en doce meses, lo cual se explicó principalmente por la baja en la extracción de otros minerales metalíferos no ferrosos, excepto cobre. La extracción de minerales de hierro presentó una reducción en doce meses, mientras que la actividad de extracción de piedra, arena y arcilla, anotó una disminución en el período.

Por otra parte, en el período enero - diciembre de 2023, el índice de resto de minería acumuló un crecimiento de 17,7%, mientras que al compararse con el mes de noviembre de 2023, anotó un alza de 15,9%.

(1) Fuente: Página web de ENAMI, valor de los metales

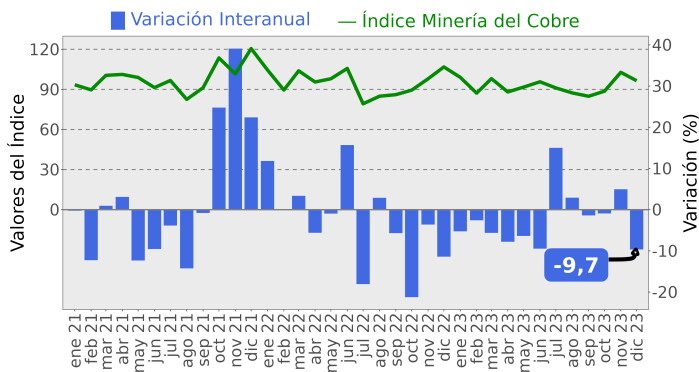
(2) Resto de minería comprende la agrupación de la división 07-Extracción de minerales metalíferos, excepto cobre y la división 08-Explotación de otras minas y canteras, las que por motivos de secreto estadístico se han debido juntar para poder realizar su publicación

### ■ Evolución de la minería del cobre (División 04, CIU4.CL)

Base promedio año 2018 = 100

Índice y variación interanual

(Enero de 2021 - Diciembre de 2023)



### ■ Evolución del Resto de Minería (Divisiones 07 y 08, CIU4.CL)

Base promedio año 2018 = 100

Índice y variación interanual

(Enero de 2021 - Diciembre de 2023)

