

- En agosto de 2024, el índice de la producción minera (IPMin) de Atacama tuvo un descenso de 0,4% respecto al mismo mes del año anterior.
- La minería del cobre registró una expansión de 8,5% en doce meses, mientras que el resto de minería disminuyó 16,6%.

Evolución del sector

En agosto de 2024, se observó un desempeño negativo de la actividad minera de la región, reflejando su índice una baja de 0,4% respecto al mismo mes del año anterior. La variación presentada fue explicada por el retroceso del resto de minería (divisiones 07 y 08), incidiendo -5,865 puntos porcentuales (pp.) en la variación del índice. Por su parte, la extracción y procesamiento de cobre (división 04) tuvo un aumento en el mes de referencia, anotando una incidencia de 5,510 pp. en la variación del IPMin regional.

Con este resultado, el IPMin regional en el período de enero - agosto de 2024, acumuló una contracción de 9,6% respecto al mismo período del año anterior, mientras que, comparado con el mes anterior, anotó un alza de 4,5%.

ÍNDICE DE PRODUCCIÓN MINERA

Agosto de 2024

Índice General

Índice	99,88
Var. interanual	-0,4%
Var. acumulada	-9,6%

Minería del Cobre

Índice	94,81
Var. interanual	8,5%
Var. acumulada	-11,7%

Resto de Minería

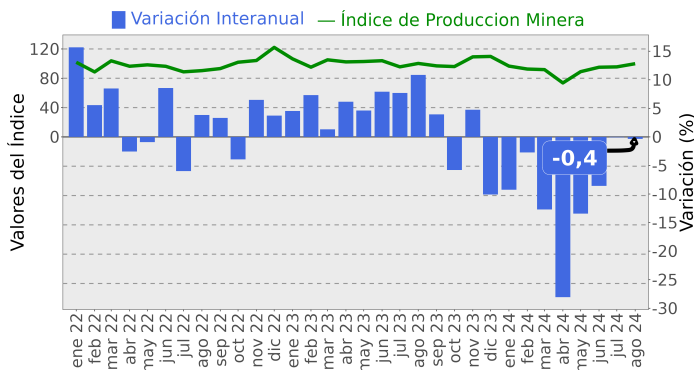
Índice	114,41
Var. interanual	-16,6%
Var. acumulada	-5,3%

■ Evolución del Índice de Producción Minera, Región de Atacama

Base promedio año 2018 = 100

Índice y variación interanual

(Enero de 2022 - Agosto de 2024)

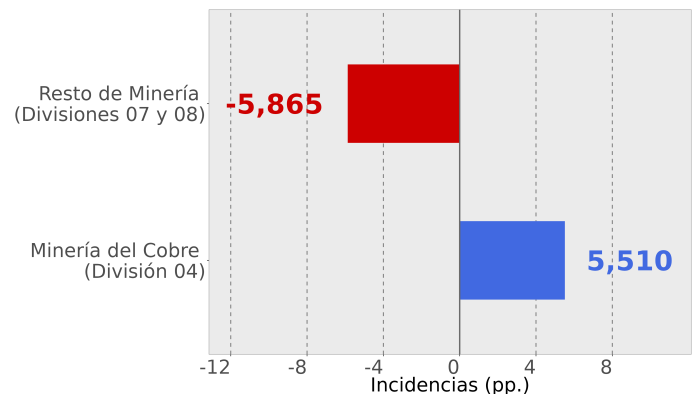


■ Índice de Producción Minera, Región de Atacama

Base promedio año 2018 = 100

Incidencias por división CIU4.CL

(Agosto de 2024)



Nota: Las cifras son provisionales para los años 2023 y 2024.

Análisis por actividades

Minería del cobre (División 04, CIU4.CL)

En agosto de 2024, el índice de la minería del cobre tuvo una expansión de 8,5% respecto al mismo mes del año anterior, incidiendo principalmente en este resultado, el aumento en la producción de cobre.

Al mes de agosto de 2024, el índice de la minería del cobre acumuló un retroceso de 11,7% respecto a igual período del año anterior. Por otro lado, al compararse con julio de 2024, la minería del cobre presentó un crecimiento de 7,8%.

En el mes de análisis, la producción mina de cobre alcanzó las 37.290 toneladas métricas de fino, mientras que en el contexto internacional, el precio de este mineral alcanzó un valor promedio de 406,59 centavos de dólar la libra¹ (USD cents/lb), aumentando 7,3% (27,76 USD cents/lb) en doce meses. Respecto al mes precedente, se presentó una baja en el precio de 4,6% (19,49 USD cents/lb).

Resto de minería² (Divisiones 07 y 08, CIU4.CL)

En agosto de 2024, el índice de resto de minería de Atacama se contrajo 16,6% en doce meses, lo cual se explicó principalmente por la baja en la extracción de otros minerales metalíferos no ferrosos, excepto cobre. La extracción de minerales de hierro presentó una reducción en doce meses, mientras que la actividad de extracción de piedra, arena y arcilla, anotó una disminución en el período.

Por otra parte, en el período enero - agosto de 2024, el índice de resto de minería acumuló una contracción de 5,3%, mientras que al compararse con el mes de julio de 2024, anotó una baja de 2,4%.

(1) Fuente: Página web de ENAMI, valor de los metales

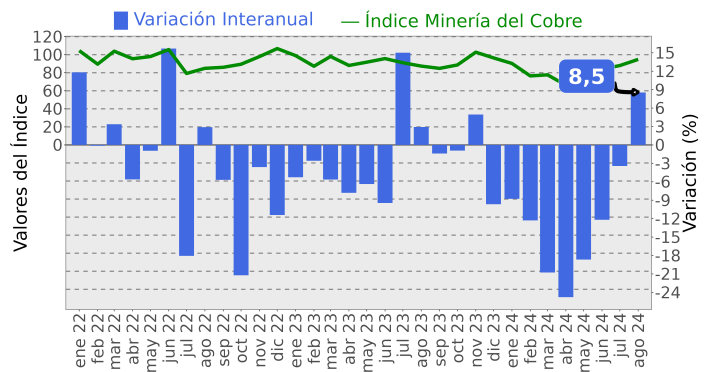
(2) Resto de minería comprende la agrupación de la división 07-Extracción de minerales metalíferos, excepto cobre y la división 08-Explotación de otras minas y canteras, las que por motivos de secreto estadístico se han debido juntar para poder realizar su publicación

Evolución de la minería del cobre (División 04, CIU4.CL)

Base promedio año 2018 = 100

Índice y variación interanual

(Enero de 2022 - Agosto de 2024)



Evolución del Resto de Minería (Divisiones 07 y 08, CIU4.CL)

Base promedio año 2018 = 100

Índice y variación interanual

(Enero de 2022 - Agosto de 2024)

