

- En marzo de 2024, el índice de la producción minera (IPMin) de Atacama tuvo un descenso de 12,2% respecto al mismo mes del año anterior.
- La minería del cobre registró un retroceso de 20,1% en doce meses, mientras que el resto de minería creció 5,5%.

Evolución del sector

En marzo de 2024, se observó un desempeño negativo de la actividad minera de la región, reflejando su índice una baja de 12,2% respecto al mismo mes del año anterior. La variación presentada fue explicada por el menor desempeño de las empresas dedicadas a la extracción y procesamiento de cobre (división 04), incidiendo -13,883 puntos porcentuales (pp.) en la variación del índice. Por su parte, el resto de minería (divisiones 07 y 08) tuvo un aumento en el mes de referencia, anotando una incidencia de 1,687 pp. en la variación del IPMin regional.

Con este resultado, el IPMin regional en el período de enero - marzo de 2024, acumuló una contracción de 8,2% respecto al mismo período del año anterior, mientras que, comparado con el mes anterior, anotó una baja de 0,3%.

ÍNDICE DE PRODUCCIÓN MINERA

Marzo de 2024

Índice General

Índice	92,34
Var. interanual	-12,2%
Var. acumulada	-8,2%

Minería del Cobre

Índice	78,34
Var. interanual	-20,1%
Var. acumulada	-13,8%

Resto de Minería

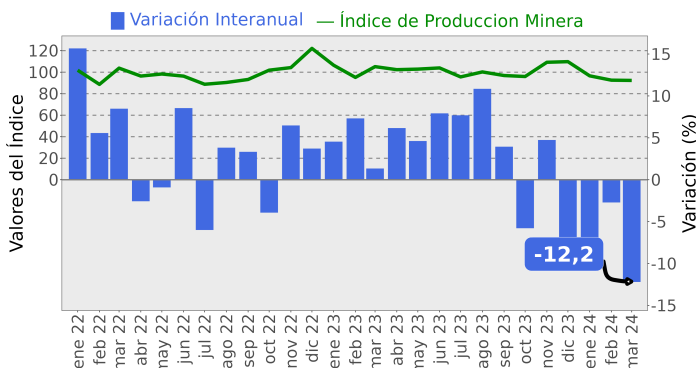
Índice	132,43
Var. interanual	5,5%
Var. acumulada	3,9%

■ Evolución del Índice de Producción Minera, Región de Atacama

Base promedio año 2018 = 100

Índice y variación interanual

(Enero de 2022 - Marzo de 2024)

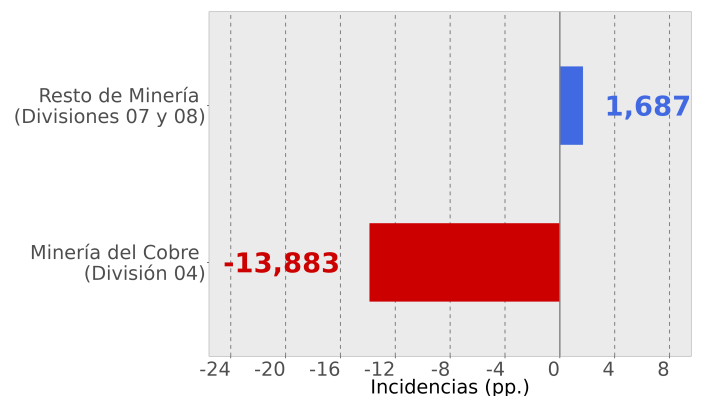


■ Índice de Producción Minera, Región de Atacama

Base promedio año 2018 = 100

Incidenias por división CIU4.CL

(Marzo de 2024)



Nota: Las cifras son provisionales para los años 2023 y 2024.

ÍNDICE DE PRODUCCIÓN MINERA, REGIÓN DE ATACAMA

Análisis por actividades

Minería del cobre (División 04, CIU4.CL)

En marzo de 2024, el índice de la minería del cobre tuvo un retroceso de 20,1% respecto al mismo mes del año anterior, incidiendo principalmente en este resultado, la disminución en la producción de cobre.

Al mes de marzo de 2024, el índice de la minería del cobre acumuló un retroceso de 13,8% respecto a igual período del año anterior. Por otro lado, al compararse con febrero de 2024, la minería del cobre presentó un crecimiento de 2,4%.

En el mes de análisis, la producción mina de cobre alcanzó las 30.572 toneladas métricas de fino, mientras que en el contexto internacional, el precio de este mineral alcanzó un valor promedio de 393,52 centavos de dólar la libra¹ (USD cents/lb), disminuyendo 1,8% (7,26 USD cents/lb) en doce meses. Respecto al mes precedente, se presentó un alza en el precio de 4,4% (16,55 USD cents/lb).

Resto de minería² (Divisiones 07 y 08, CIU4.CL)

En marzo de 2024, el índice de resto de minería de Atacama se expandió 5,5% en doce meses, lo cual se explicó principalmente por el incremento en la extracción de otros minerales metalíferos no ferrosos, excepto cobre. La extracción de minerales de hierro presentó un aumento en doce meses, mientras que la actividad de extracción de piedra, arena y arcilla, anotó un alza en el período.

Por otra parte, en el período enero - marzo de 2024, el índice de resto de minería acumuló un crecimiento de 3,9%, mientras que al compararse con el mes de febrero de 2024, anotó una baja de 4,5%.

(1) Fuente: Página web de ENAMI, valor de los metales

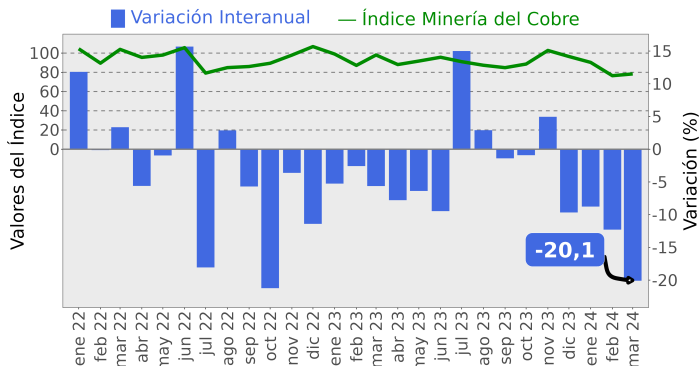
(2) Resto de minería comprende la agrupación de la división 07-Extracción de minerales metalíferos, excepto cobre y la división 08-Explotación de otras minas y canteras, las que por motivos de secreto estadístico se han debido juntar para poder realizar su publicación

■ Evolución de la minería del cobre (División 04, CIU4.CL)

Base promedio año 2018 = 100

Índice y variación interanual

(Enero de 2022 - Marzo de 2024)



■ Evolución del Resto de Minería (Divisiones 07 y 08, CIU4.CL)

Base promedio año 2018 = 100

Índice y variación interanual

(Enero de 2022 - Marzo de 2024)

