

- En octubre de 2025, el índice de la producción minera (IPMin) de Atacama tuvo un incremento de 11,8% respecto al mismo mes del año anterior.
- La minería del cobre registró un retroceso de 12,6% en doce meses, mientras que el resto de minería creció 91,9%.

Evolución del sector

En octubre de 2025, se observó un desempeño positivo de la actividad minera de la región, reflejando su índice un aumento de 11,8% respecto al mismo mes del año anterior. La variación presentada fue explicada por el crecimiento del resto de minería (divisiones 07 y 08), incidiendo 21,431 puntos porcentuales (pp.) en la variación del índice. Por su parte, la extracción y procesamiento de cobre (división 04) tuvo un retroceso en el mes de referencia, anotando una incidencia de -9,664 pp. en la variación del IPMin regional.

Con este resultado, el IPMin regional en el período de enero - octubre de 2025, acumuló un crecimiento de 17,6% respecto al mismo período del año anterior, mientras que, comparado con el mes anterior, anotó un alza de 3,0%.

ÍNDICE DE PRODUCCIÓN MINERA

Octubre de 2025

Índice General

Índice	122,17
Var. interanual	11,8%
Var. acumulada	17,6%

Minería del Cobre

Índice	98,83
Var. interanual	-12,6%
Var. acumulada	16,3%

Resto de Minería

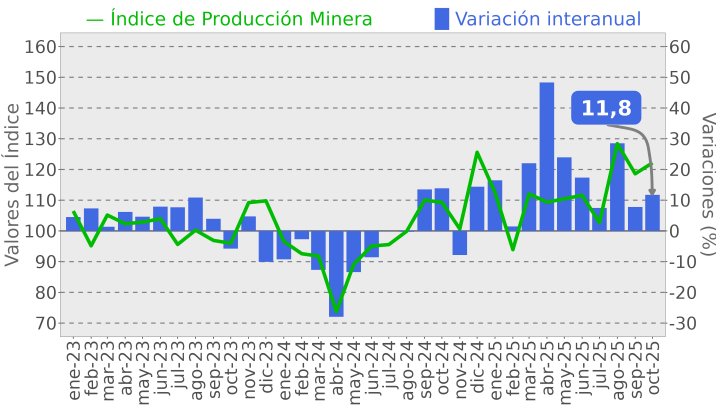
Índice	189,02
Var. interanual	91,9%
Var. acumulada	20,5%

■ Evolución del Índice de Producción Minera, Región de Atacama

Base promedio año 2018 = 100

Índice y variación interanual

(Enero de 2023 - Octubre de 2025)

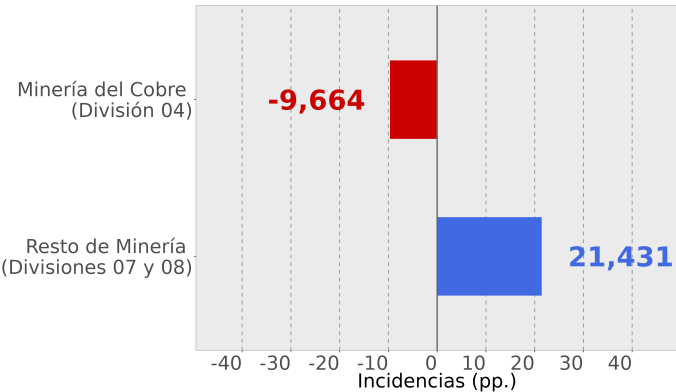


■ Índice de Producción Minera, Región de Atacama

Base promedio año 2018 = 100

Incidencias por división CIU4.CL

(Octubre de 2025)



Nota: Las cifras son provisionales para los años 2024 y 2025.

ÍNDICE DE PRODUCCIÓN MINERA, REGIÓN DE ATACAMA

Análisis por actividades

Minería del cobre (División 04, CIU4.CL)

En octubre de 2025, el índice de la minería del cobre tuvo un retroceso de 12,6% respecto al mismo mes del año anterior, incidiendo principalmente en este resultado, la disminución en la producción de cobre.

Al mes de octubre de 2025, el índice de la minería del cobre acumuló una expansión de 16,3% respecto a igual período del año anterior. Por otro lado, al compararse con septiembre de 2025, la minería del cobre presentó una contracción de 7,6%.

En el mes de análisis, la producción mina de cobre alcanzó las 39.690 toneladas métricas de fino, mientras que en el contexto internacional, el precio de este mineral alcanzó un valor promedio de 469,88 centavos de dólar la libra¹ (USD cents/lb), aumentando 8,6% (37,19 USD cents/lb) en doce meses. Respecto al mes precedente, se presentó un alza en el precio de 4,1% (18,43 USD cents/lb).

Resto de minería² (Divisiones 07 y 08, CIU4.CL)

En octubre de 2025, el índice de resto de minería de Atacama se expandió 91,9% en doce meses, lo cual se explicó principalmente por el incremento en la extracción de otros minerales metalíferos no ferrosos, excepto cobre. La extracción de minerales de hierro, presentó un aumento en doce meses, mientras que la actividad de extracción de piedra, arena y arcilla, anotó una disminución en el período.

Por otra parte, en el período enero - octubre de 2025, el índice de resto de minería acumuló un crecimiento de 20,5%, mientras que al compararse con el mes de septiembre de 2025, anotó un alza de 24,3%.

(1) Fuente: Página web de ENAMI, valor de los metales.

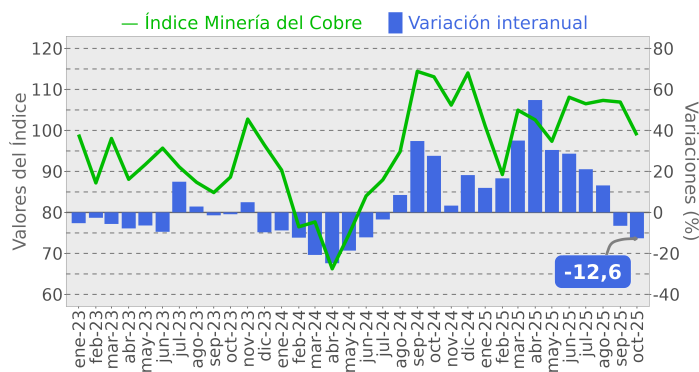
(2) Resto de minería comprende la agrupación de la división 07-Extracción de minerales metalíferos, excepto cobre y la división 08-Explotación de otras minas y canteras, las que por motivos de secreto estadístico se han debido juntar para poder realizar su publicación.

■ Evolución de la minería del cobre (División 04, CIU4.CL)

Base promedio año 2018 = 100

Índice y variación interanual

(Enero de 2023 - Octubre de 2025)

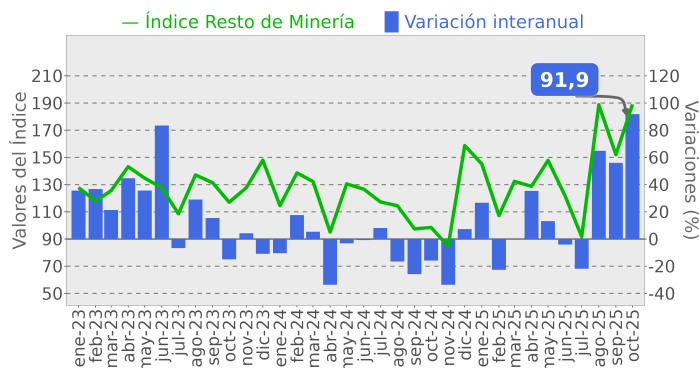


■ Evolución del Resto de Minería (Divisiones 07 y 08, CIU4.CL)

Base promedio año 2018 = 100

Índice y variación interanual

(Enero de 2023 - Octubre de 2025)



Principales rectificaciones del período

Fecha	División	Glosa
Septiembre - 2025	04	Extracción y procesamiento de cobre

Instituto Nacional de Estadísticas
Chacabuco N°546, Piso 1, Of. 13-14, Copiapó, Chile
Teléfonos (56) 23246 2300/2308
region.atacama@ine.gob.cl - regiones.ine.cl/atacama

