

- Durante febrero de 2026 se registraron **187.449** pernотaciones en la región, aumentando **1,5%** respecto del mismo período del año anterior.
- La tasa de ocupación en habitaciones fue de **53,7%**, aumentando **2,72** puntos porcentuales (pp.) interanualmente.
- El RevPar¹ fue de **\$42.061**, creciendo **0,4%** en doce meses.
- El ADR² regional anotó **\$78.297** disminuyendo **4,7%** con relación al mismo período del año anterior.

Febrero 2026		
	Total Regional	Var.12 Meses (%)
Pernотaciones		
Total	187.449	1,5
Llegadas		
Total	71.899	-11,8
Estancia Media*		
Total	2,61	15,0
RevPAR		
Total	\$42.061	0,4
ADR		
Total	\$78.297	-4,7
	Total Regional	Var.12 Meses (pp.)
Tasa de ocupación en habitaciones**		
Total	53,7%	2,72
Tasa de ocupación en plazas**		
Total	42,8%	1,44

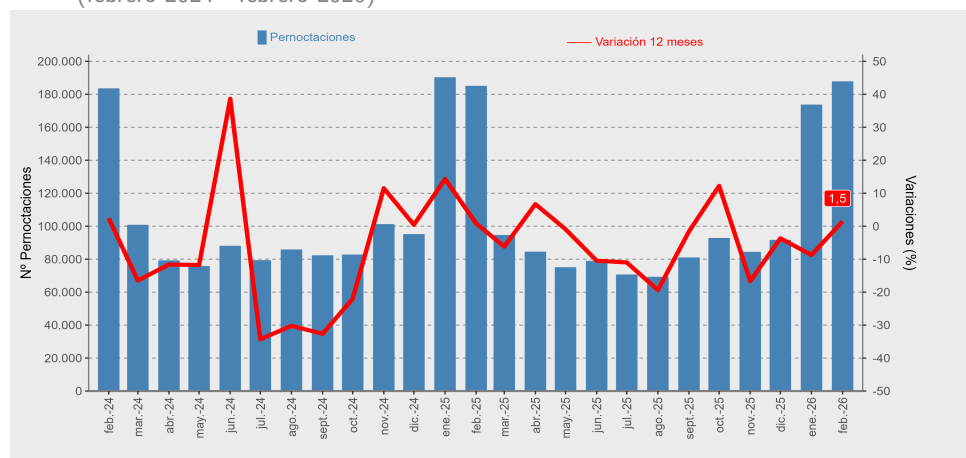
Pernотaciones

En el mes de febrero de 2026, se registró un total regional de 187.449 pernотaciones en establecimientos de alojamiento turístico.

En relación con igual período del año anterior, éstas crecieron 1,5%.

■ Evolución pernотaciones, Región de Coquimbo

Pernотaciones y variaciones 12 meses (febrero 2024 - febrero 2026)



(*) Unidad de medida: noches de estancia.

(**) Dado que las tasas de ocupación (habitaciones y plazas) corresponden a porcentajes, la variación en doce meses se explica por la diferencia entre las dos tasas, expresada en puntos porcentuales.

PERNOCTACIONES SEGÚN REGIÓN / febrero 2026

	Arica y Parinacota	Tarapacá	Antofagasta	Atacama	Coquimbo	Valparaíso	Metropolitana	O'Higgins	Maule	Ñuble	Biobío	La Araucanía	Los Ríos	Los Lagos	Aysén	Magallanes
TOTAL	34.589	92.849	129.927	51.743	187.449	340.506	459.089	81.751	81.763	60.685	92.338	173.406	83.516	216.799	69.909	116.118
VAR. 12 Meses (%)	26,1	12,0	10,4	-10,9	1,5	-3,6	-2,6	5,8	-16,2	-6,9	-12,9	-13,7	-0,5	-6,9	8,4	8,6

Nota 1: Las cifras del mes en análisis son provisionales.

Nota técnica: Se sugiere tener cautela en el análisis de la información proporcionada, complementando el análisis con los indicadores de variabilidad asociados. Se recomienda revisar las notas técnicas publicadas en el siguiente link: <https://www.ine.gob.cl/estadisticas/economia/comercio-servicios-y-turismo/actividad-del-turismo>.

(1) *Revenue Per Available Room (RevPAR)* corresponde al ingreso promedio por habitación disponible. Se expresa en pesos chilenos corrientes.

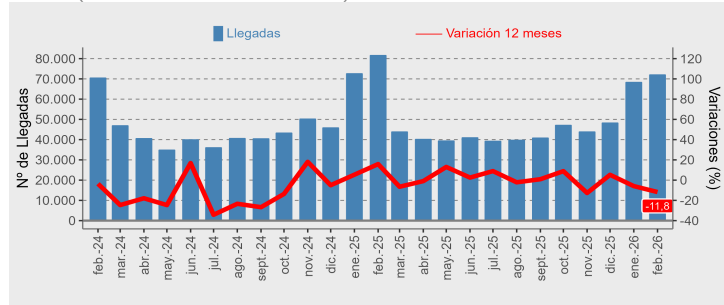
(2) *Average Daily Rate (ADR)* es la tarifa promedio diaria de la unidad de alojamiento ocupada. Se expresa en pesos chilenos corrientes. Para fines analíticos, este indicador es considerado como la tarifa promedio mensual de una unidad de alojamiento ocupada.

Llegadas de pasajeros

Para el mes de análisis, se observó un total regional de 71.899 llegadas de pasajeros a establecimientos de alojamiento turístico, presentando un decrecimiento de 11,8% en doce meses.

■ Evolución Llegadas, Región de Coquimbo

Llegadas y variaciones 12 meses
(febrero 2024 - febrero 2026)

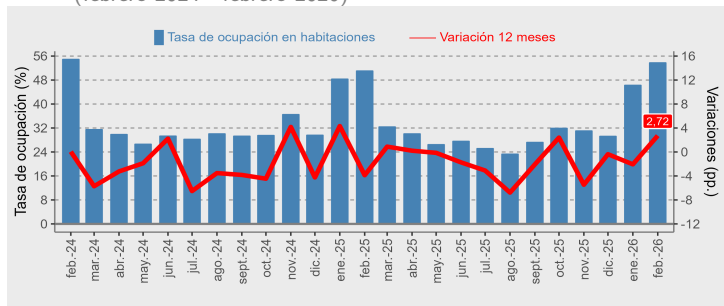


Tasa de ocupación en habitaciones

En febrero de 2026, los establecimientos de alojamiento turístico de la Región de Coquimbo registraron una tasa de ocupación en habitaciones³ de 53,7%, observándose un aumento de 2,72 pp. en doce meses.

■ Evolución tasa de ocupación en habitaciones, Región de Coquimbo

Tasas y variaciones 12 meses
(febrero 2024 - febrero 2026)

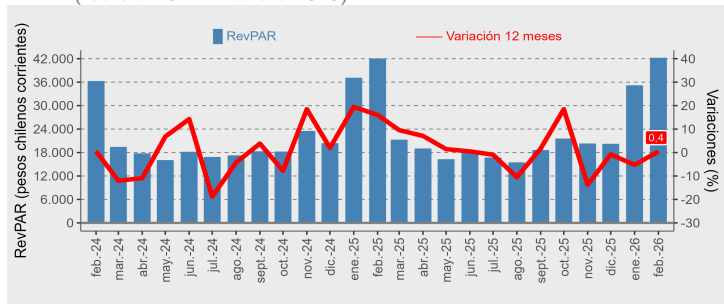


RevPAR - Ingreso por habitación disponible

Durante febrero de 2026, los establecimientos de alojamiento turístico registraron en promedio un ingreso por habitación disponible de \$42.061, aumentando 0,4% al estimado en igual mes de 2025⁴.

■ Evolución RevPAR, Región de Coquimbo

Indicador y variaciones 12 meses
(febrero 2024 - febrero 2026)

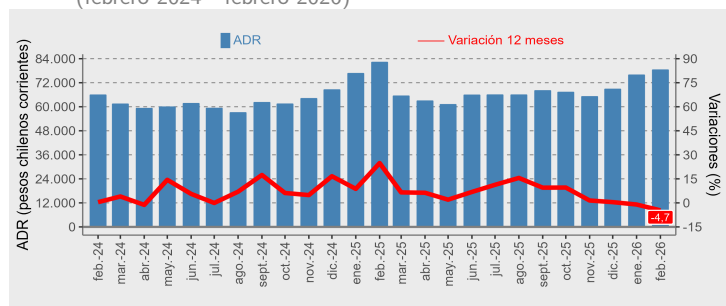


ADR - Tarifa promedio diaria

En el mes de análisis, los establecimientos de alojamiento turístico presentaron una tarifa promedio de \$78.297 descendiendo 4,7% en doce meses.

■ Evolución ADR, Región de Coquimbo

Indicador y variaciones 12 meses
(febrero 2024 - febrero 2026)



(3) El resultado considera la ocupación de todos los días de funcionamiento (no solo el fin de semana), para la población en estudio.

(4) Las variaciones porcentuales de los indicadores RevPAR y ADR se realizaron a precios corrientes entre los períodos de comparación.

Glosario

■ **Estancia media de pasajeros:** corresponde a la cantidad de noches que en promedio los pasajeros permanecen en los establecimientos de alojamiento turístico.

■ **Ingreso por habitación disponible (Revenue Per Available Room, RevPAR):** mide el rendimiento del ingreso por alojamiento según el total de habitaciones disponibles. Se expresa en pesos chilenos corrientes.

■ **Llegadas:** corresponde al número total de pasajeros que realizan una o más pernoctaciones seguidas en el mismo establecimiento de alojamiento turístico. Se clasifican según el origen de residencia (Chile y extranjero).

■ **Pernoctaciones:** corresponde al número total de noches que los pasajeros alojan en el establecimiento. Se clasifican según origen de residencia (Chile y extranjero).

■ **Tarifa promedio (Average Daily Rate, ADR):** estimación del precio promedio por habitación ocupada. Se expresa en pesos chilenos corrientes.

■ **Tasa de ocupación en habitaciones:** corresponde al grado de ocupación de las habitaciones disponibles. Se expresa en porcentaje.

■ **Tasa de ocupación en plazas:** corresponde al grado de ocupación de las plazas disponibles. Se expresa en porcentaje.

Política de rectificación de cifras

Nota: de acuerdo con la política de rectificación y revisión de cifras, se realizaron modificaciones para las clases hotel y otros, debido a cambios por parte de los informantes.

Fecha	Región	Destino turístico	Clase
enero-2026	Arica y Parinacota	Camarones y Putre	Otros
enero-2026	Coquimbo	Resto región	Otros
enero-2026	Ñuble	Chillán y Ñuble	Otros
enero-2026	Ñuble	Quillón y alrededores	Otros
enero-2026	Los Ríos	Valdivia y Corral	Hotel
enero-2026	Aysén	Carretera Austral Norte	Otros
enero-2026	Aysén	Carretera Austral Sur	Otros
enero-2026	Magallanes	Torres del Paine y Puerto Natales	Otros
febrero-2025	Tarapacá	Iquique	Otros
febrero-2025	Antofagasta	Resto región	Hotel
febrero-2025	Atacama	Pan de Azúcar y Bahía Inglesa - Caldera	Hotel
febrero-2025	Coquimbo	La Serena y Coquimbo	Otros
febrero-2025	Valparaíso	Litoral de Los Poetas	Otros
febrero-2025	Valparaíso	Resto región	Hotel
febrero-2025	Valparaíso	Valparaíso, Viña del Mar y Concón	Hotel
febrero-2025	Valparaíso	Valparaíso, Viña del Mar y Concón	Otros
febrero-2025	Metropolitana	Resto región	Otros
febrero-2025	Metropolitana	Santiago urbano	Otros
febrero-2025	Ñuble	Chillán y Ñuble	Otros
febrero-2025	Ñuble	Quillón y alrededores	Otros
febrero-2025	Biobío	Concepción y alrededores	Hotel
febrero-2025	Biobío	Concepción y alrededores	Otros
febrero-2025	Biobío	Salto del Laja	Hotel
febrero-2025	Los Ríos	Valdivia y Corral	Hotel
febrero-2025	Los Lagos	Chiloé	Hotel
febrero-2025	Los Lagos	Puerto Montt y alrededores	Hotel
febrero-2025	Los Lagos	Resto región	Otros
febrero-2025	Aysén	Carretera Austral Norte	Otros
febrero-2025	Magallanes	Torres del Paine y Puerto Natales	Hotel