

- El ganado beneficiado en mataderos disminuyó 0,1% en doce meses.
- La producción de carne mostró un crecimiento de 4,7% en relación con el mismo período de 2019.
- En noviembre de 2020, el número total de cabezas rematadas en ferias decreció 15,5% respecto a igual período del año anterior.

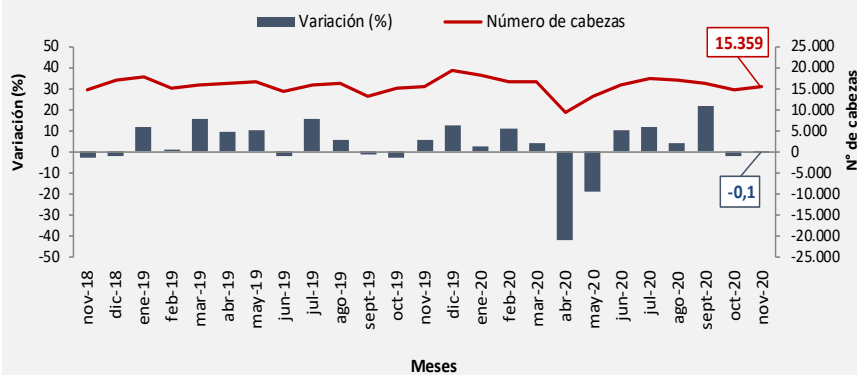
RESUMEN MENSUAL

Durante noviembre de 2020 el beneficio¹ de ganado en la región, fue de 15.359 cabezas, presentando una disminución interanual de 0,1%, explicado en mayor parte por la caída de la especie ovino que registró una baja de 52,8%.

La Araucanía: Evolución del beneficio de ganado

Variaciones a igual mes del año anterior

Nov 2018 - Nov 2020



Ferias y Mataderos

Noviembre 2020

Mataderos de ganado

Ganado Beneficiado	Número de cabezas	Variación interanual (%)
Total	15.359	-0,1
Bovinos	12.708	6,2
Ovinos	547	-52,8
Porcinos	1.978	-6,7
Equinos	126	1,6
Caprinos	0	-

Producción de carne	Toneladas	Variación interanual (%)
---------------------	-----------	--------------------------

Total	3.449	4,7
Bovinos	3.261	5,7
Ovinos	9	-60,6
Porcinos	143	-6,4
Equinos	37	11,9
Caprinos	0	-

Ferias de ganado

Remate	Número de cabezas	Variación interanual (%)
Total	21.572	-15,5
Bovinos	19.404	-6,5
Ovinos	1.094	-67,0
Porcinos	550	-39,4
Equinos	490	-14,3
Caprinos	34	-
Mulares	0	-100,0

(-) Cifras indeterminadas por base de comparación cero.

La producción de carne en la región fue de 3.449 toneladas (t), registrando un crecimiento de 4,7% en doce meses, explicado principalmente por un aumento en la especie bovino (5,7%).

En ferias de ganado se remataron 21.572 cabezas, anotando una baja interanual de 15,5%, provocada por la contracción en las transacciones de ovino, especie que disminuyó 67,0% en doce meses.

La Araucanía: Evolución de la producción de carne de ganado

	nov-19	dic-19	ene-20	feb-20	mar-20	abr-20	may-20	jun-20	jul-20	ago-20	sept-20	oct-20	nov-20
Toneladas	3.294	3.804	3.802	3.507	3.476	2.073	2.960	3.363	3.983	3.758	3.510	3.123	3.449
Variación interanual (%)	1,0	8,2	4,1	10,8	2,2	-38,5	-17,8	4,8	15,0	2,1	22,1	-5,0	4,7
Variación acumulada (%)	0,5	1,1	4,1	7,2	5,6	-5,4	-8,0	-6,0	-2,9	-2,3	0,0 ²	-0,5	0,0 ³

(1) Número de animales que ingresa al proceso de sacrificio y faena para el consumo.

(2) Cifra corresponde a 0,04%.

(3) Cifra corresponde a 0,004%.

Para mayor información

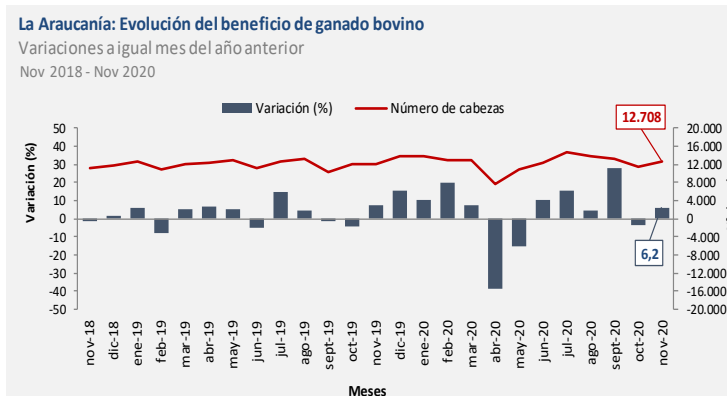
regiones.ine.cl/araucania

MATADEROS DE GANADO

Beneficio de ganado

El beneficio de ganado, durante el mes de noviembre de 2020, fue de 15.359 cabezas, lo que implicó una disminución de 0,1% en comparación con igual mes del año 2019. La especie que más influyó en esta caída fue ovino, con una variación en 12 meses de -52,8% (613 cabezas menos).

Por otro lado, es importante mencionar que el beneficio bovino de la región, representó el 18,8% (12.708 cabezas) del total informado de su especie en el país.



Categoría de ganado Bovino

La categoría novillos fue la más incidente en el crecimiento del beneficio del ganado bovino, registrando una variación en doce meses de 15,7%, lo que correspondió a 753 cabezas más de ganado.

De igual manera, la categoría novillo fue la especie de mayor concentración en el beneficio de ganado bovino con 5.552 cabezas, registrando en lo que va del año, una variación de -8,4%.

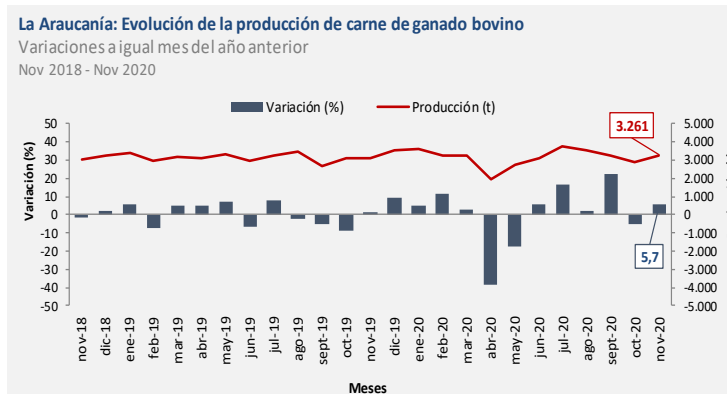
La Araucanía: Beneficio de ganado bovino según categoría, noviembre 2020

Categorías	Número de cabezas	Variación interanual (%)	Variación acumulada (%)
BOVINOS	12.708	6,2	3,4
Novillos	5.552	15,7	-8,4
Vacas	2.741	-8,5	17,6
Bueyes	139	-7,3	20,4
Toros y torunos	54	-58,8	-5,4
Vaquillas	4.080	6,5	8,9
Terneros /as	142	118,5	49,9

Producción de carne

La producción de carne en vara en la región alcanzó 3.449 t, teniendo un aumento de 4,7% respecto a igual período de 2019, alza influenciada principalmente por la especie bovino, que tuvo un crecimiento de 5,7% respecto a igual mes del año anterior, llegando a 3.261 t en noviembre de 2020.

Le sigue en nivel de producción porcinos con 143 t, que presentó un decrecimiento interanual de 6,4%.



FERIAS DE GANADO

Nacional

En el país, se registraron para el mes de noviembre de 2020, 96.909 cabezas rematadas con una disminución de 9,5%, en doce meses. Este comportamiento se debió principalmente al decrecimiento que registró la especie bovino (-5,7%). Además, al undécimo mes del año, el ganado rematado presentó una variación acumulada de -7,2%.

En el presente período, en cuanto a ganado bovino, la Región de La Araucanía contribuyó con el 23,1% del total rematado de la especie a nivel país.

Transacciones en ferias de ganado en principales regiones, noviembre 2020*

Resumen Regional	Total País	Valparaíso, Metropolitana y O'Higgins	Maule	Ñuble y Biobío	La Araucanía	Los Ríos	Los Lagos y Aysén
Ganado rematado	96.909	6.679	12.132	20.889	21.572	6.767	28.870
Var. interanual (%)	-9,5	-31,5	-11,6	-10,9	-15,5	-10,4	6,6
Var. acumulada (%)	-7,2	-31,8	2,1	-5,9	-9,0	3,7	-4,7
Bovinos							
N° de cabezas	83.994	5.108	8.403	16.252	19.404	6.563	28.264
Var. interanual (%)	-5,7	-27,3	-14,8	-9,8	-6,5	-8,9	7,7
Var. acumulada (%)	-4,7	-31,3	2,4	-2,2	-5,2	5,4	-3,8
Ovinos							
N° de cabezas	4.780	246	1.362	1.489	1.094	134	455
Var. interanual (%)	-49,5	-76,1	-29,5	-35,4	-67,0	-46,4	-27,8
Var. acumulada (%)	-26,3	-65,7	-5,2	-14,3	-36,9	-8,2	-17,4
Porcinos							
N° de cabezas	2.030	14	249	1.068	550	58	91
Var. interanual (%)	-12,0	-58,8	88,6	3,1	-39,4	-22,7	-26,6
Var. acumulada (%)	-38,9	-53,8	-23,2	-35,0	-40,6	-58,3	-66,0

(*) Este cuadro incluye las principales especies

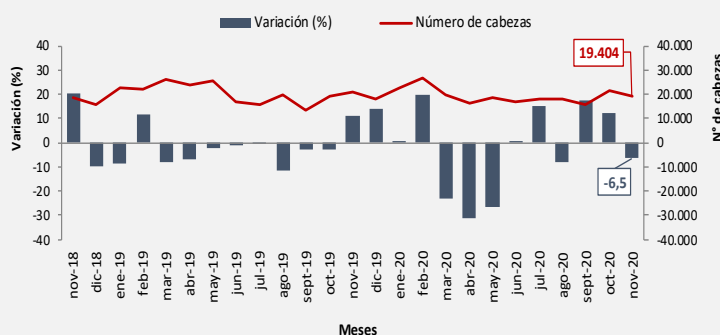
Regional

A nivel regional durante noviembre de 2020 el remate en ferias registró un total de 21.572 cabezas, lo que significó una contracción de 15,5%, en relación a igual mes del año anterior.

La caída del remate en la región se explicó principalmente por la baja de la especie ovino, que presentó un decrecimiento de 2.217 cabezas menos, teniendo una variación de -67,0% en comparación de noviembre de 2019. Por otro lado, el único incremento del período se registró en la especie caprino mostrando un aumento en 34 cabezas, en doce meses.

La Araucanía: Evolución del número de bovinos rematados

Variaciones a igual mes del año anterior
Nov 2018 - Nov 2020



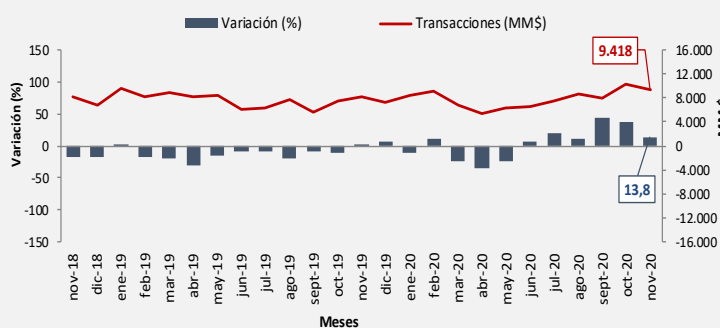
Transacciones

En cuanto a las transacciones, la especie de mayor importancia en la región fue ganado bovino, que se tranzó en un monto total de \$9.418^a millones de pesos (MM\$), lo que significó un crecimiento interanual de 13,8%.

Respecto al mes anterior, se registró una disminución de 9,1%, equivalente a MM\$939 menos.

La Araucanía: Evolución de las transacciones a precios corrientes de bovino (\$ sin IVA)

Variaciones a igual mes del año anterior
Nov 2018 - Nov 2020



(a) Valor a precio corriente (\$ sin IVA). Esta cifra considera las transacciones al peso y a la vista.

ENCUESTA DE FERIAS DE GANADO

Esta encuesta tiene por objetivo fundamental conocer el número de animales transados en remate en las ferias de ganado de las diferentes especies: bovinos, ovinos, porcinos, equinos, caprinos y mulares, como también por okacategorías en caso de ganado bovino. Se excluyen las transacciones privadas. La encuesta se realiza a partir de un directorio de todos los establecimientos dedicados al remate de animales y que tienen permisos municipales y sanitarios para su funcionamiento.

ENCUESTA DE MATADEROS DE GANADO

Esta encuesta tiene por objeto obtener el número de animales beneficiados y la producción de carne en vara por especie (bovinos, ovinos, porcinos, equinos y caprinos) y categorías de bovinos. Es de carácter censal incluye los mataderos de ganado que tienen la infraestructura necesaria y cumplen con los requisitos exigidos por la Ley de Certificación de la Carne.

Beneficio de ganado: es el sacrificio o matanza de animales para el aprovechamiento humano.

Canal: es el cuerpo de un animal beneficiado sin cuero, patas cabeza ni interiores, incluye riñones.

Carne en vara: es la producción de carne de animales o aves que considera sólo la canal.

Cabezas: corresponde a la denominación de un animal. El tamaño de los rebaños se contabiliza en número de cabezas.

Categoría: es el conjunto de animales del mismo tipo, ya sea por sexo o destino, etapa o condición de desarrollo.

CATEGORÍAS DE BOVINOS

Novillos: machos castrados o enteros, mayores de un año.

Vacas: hembras desde el primer parto.

Bueyes: machos castrados destinados al trabajo.

Toros: machos para reproducción, mayores de un año (ya sea que estén en servicio o crianza).

Vaquillas: hembras mayores de un año hasta su primer parto (vírgenes o cubiertas).

Terneritas: hembras hasta un año de edad.

Terneritos: machos hasta un año de edad.

Instituto Nacional de Estadísticas

Prieto Norte 237, Temuco, Chile

Fono: 56 232462900

Correo electrónico ine.temuco@ine.cl – regiones.ine.cl/araucania

