

- El ganado beneficiado en mataderos disminuyó 15,2% en doce meses.
- La producción de carne mostró una contracción de 16,7% en relación al mismo período de 2020.
- En agosto de 2021, el número total de cabezas rematadas en ferias creció 31,4% respecto a igual período del año anterior.

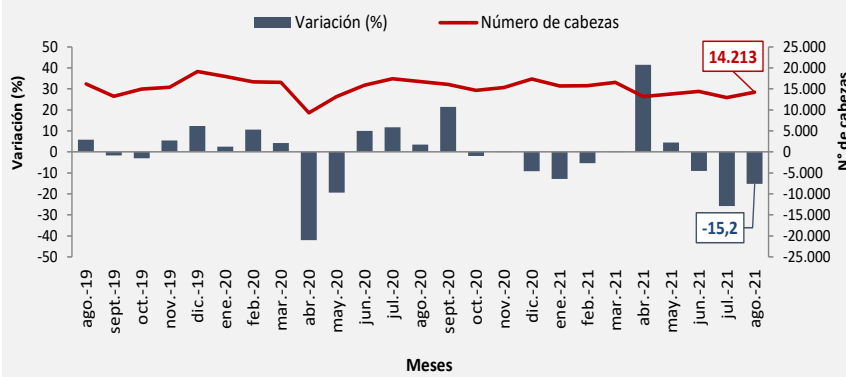
RESUMEN MENSUAL

Durante agosto de 2021 el beneficio¹ de ganado en la región, fue de 14.213 cabezas, presentando una disminución interanual de 15,2%, explicado por una baja en la especie bovino que registró una caída de 20,2%.

La Araucanía: Evolución del beneficio de ganado

Variaciones a igual mes del año anterior

Ago 2019 - Ago 2021



Ferias y Mataderos		
Agosto 2021		
Mataderos de ganado		
Ganado Beneficiado	Número de cabezas	Variación interanual (%)
Total	14.213	-15,2
Bovinos	11.063	-20,2
Ovinos	66	6.500,0
Porcinos	2.858	3,9
Equinos	226	49,7
Caprinos	0	-
Producción de carne		
Toneladas	Variación interanual (%)	
Total	3.132	-16,7
Bovinos	2.871	-18,6
Ovinos	1	2.607,7
Porcinos	198	4,8
Equinos	62	48,3
Caprinos	0	-
Ferias de ganado		
Remate	Número de cabezas	Variación interanual (%)
Total	26.132	31,4
Bovinos	23.226	28,8
Ovinos	538	119,6
Porcinos	1.590	33,3
Equinos	752	90,9
Caprinos	22	46,7
Mulares	4	300,0

(-) Cifras indeterminadas por base de comparación cero.

La producción de carne en la región fue de 3.132 toneladas (t), registrando una contracción de 16,7% en doce meses, explicado por una baja en la especie bovino (-18,6%).

En ferias de ganado se remataron 26.132 cabezas, anotando un alza interanual de 31,4%, provocada en mayor parte por incremento en las transacciones de bovino, especie que aumentó 28,8% en doce meses.

La Araucanía: Evolución de la producción de carne de ganado

	ago-20	sept-20	oct-20	nov-20	dic-20	ene-21	feb-21	mar-21	abr-21	may-21	jun-21	jul-21	ago-21
Toneladas	3.758	3.510	3.123	3.449	3.784	3.481	3.469	3.585	2.973	3.173	3.262	3.016	3.132
Variación interanual (%)	2,1	22,1	-5,0	4,7	-0,5	-8,4	-1,1	3,1	43,4	7,2	-3,0	-24,3	-16,7
Variación acumulada (%)	-2,3	0,0 ⁽²⁾	-0,5	0,0 ⁽³⁾	0,0 ⁽⁴⁾	-8,4	-4,9	-2,3	5,1	5,5	4,0	-0,9	-3,1

(1) Número de animales que ingresa al proceso de sacrificio y faena para el consumo.

(2) Variación corresponde a 0,04%.

(3) Variación corresponde a 0,004%.

(4) Variación corresponde a -0,05%.

MATADEROS DE GANADO

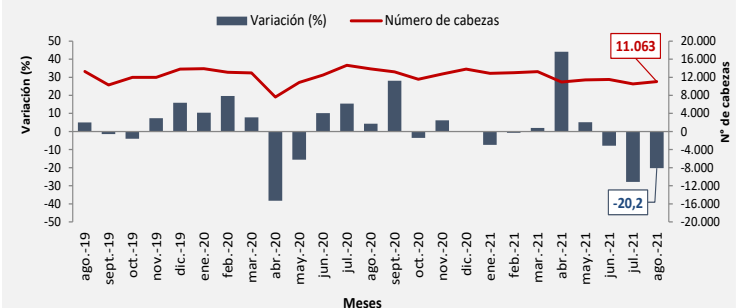
Beneficio de ganado

El beneficio de ganado, durante el mes de agosto de 2021, fue de 14.213 cabezas, lo que implicó una disminución de 15,2% en comparación con igual mes del año 2020. La especie que influyó en el decrecimiento fue bovino, con una variación en 12 meses de -20,2% (2.804 cabezas menos).

Por otro lado, es importante mencionar que el beneficio bovino de la región, representó el 15,6% (11.063 cabezas) del total informado de la especie en el país.

La Araucanía: Evolución del beneficio de ganado bovino

Variaciones a igual mes del año anterior
Ago 2019 - Ago 2021



Categoría de ganado Bovino

La categoría novillos explicó principalmente, la caída en el beneficio del ganado bovino, registrando una variación en doce meses de -34,7%, lo que correspondió a 2.098 cabezas menos de ganado.

De igual forma, el beneficio de ganado bovino por categoría se concentró principalmente en novillos, con 3.949 cabezas. Le siguió en participación vaquillas con 3.429 cabezas.

La Araucanía: Beneficio de ganado bovino según categoría, agosto 2021

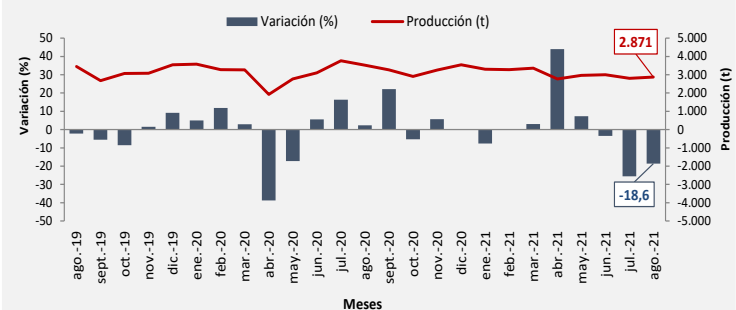
Categorías	Número de cabezas	Variación interanual (%)	Variación acumulada (%)
BOVINOS	11.063	-20,2	-4,9
Novillos	3.949	-34,7	-4,0
Vacas	3.205	7,0	-13,9
Bueyes	295	19,4	9,8
Toros y torunos	110	-49,3	-31,6
Vaquillas	3.429	-18,6	1,2
Terneros/as	75	-49,3	10,3

Producción de carne

La producción de carne en vara en la región alcanzó 3.132 t, teniendo una disminución de 16,7% respecto a igual período de 2020, baja influenciada por la especie bovino la cual presentó una contracción de 18,6% respecto a igual mes del año anterior, con 656 t menos en agosto de 2021.

La Araucanía: Evolución de la producción de carne de ganado bovino

Variaciones a igual mes del año anterior
Ago 2019 - Ago 2021



Nacional

En el país, se registraron para el mes de agosto de 2021, 97.767 cabezas rematadas con un crecimiento de 20,2%, en doce meses. Este comportamiento se debió principalmente al aumento en bovino (19,3%).

En el presente período, en cuanto a ganado bovino, la Región de La Araucanía contribuyó con el 27,1% del total rematado de la especie a nivel país.

Transacciones en ferias de ganado en principales regiones, agosto 2021*

Resumen Regional	Total País	Valparaíso, Metropolitana y O'Higgins	Maule	Ñuble y Biobío	La Araucanía	Los Ríos	Los Lagos y Aysén
Ganado rematado	97.767	6.168	10.168	20.489	26.132	8.150	26.660
Var. interanual (%)	20,2	10,0	10,5	14,0	31,4	30,7	18,7
Var. acumulada (%)	9,5	-21,7	-7,4	12,7	13,0	5,2	20,0
Bovinos							
N° de cabezas	85.630	4.678	8.032	15.454	23.226	7.994	26.246
Var. interanual (%)	19,3	13,0	12,4	10,0	28,8	29,8	18,0
Var. acumulada (%)	11,4	-20,7	-5,7	11,2	15,5	5,9	20,9
Ovinos							
N° de cabezas	1.788	310	355	533	538	36	16
Var. interanual (%)	36,1	287,5	-15,7	4,9	119,6	350,0	-69,2
Var. acumulada (%)	-41,4	-22,7	-42,7	-25,1	-44,3	-49,1	-63,3
Porcinos							
N° de cabezas	4.904	166	440	2.310	1.590	102	296
Var. interanual (%)	51,3	336,8	53,3	44,6	33,3	59,4	369,8
Var. acumulada (%)	20,1	78,2	-10,8	28,6	-3,4	51,6	252,9

(*) Este cuadro incluye las especies más relevantes

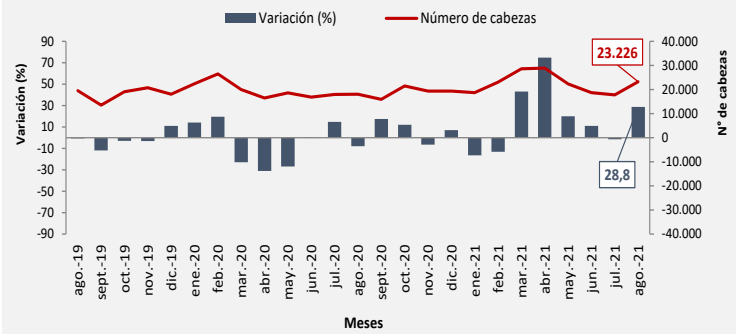
Regional

A nivel regional durante agosto de 2021 el remate en ferias registró un total de 26.132 cabezas, lo que significó un aumento de 31,4%, en relación a igual mes del año anterior.

El crecimiento del remate en la región se explicó principalmente por el incremento de la especie bovino, que presentó un alza de 5.190 cabezas, equivalente a una variación de 28,8% en comparación a agosto 2020. Le siguió en aumento la especie porcino (397 cabezas más) mostrando una variación de 33,3%, en doce meses.

La Araucanía: Evolución del número de bovinos rematados

Variaciones a igual mes del año anterior
Ago 2019 - Ago 2021



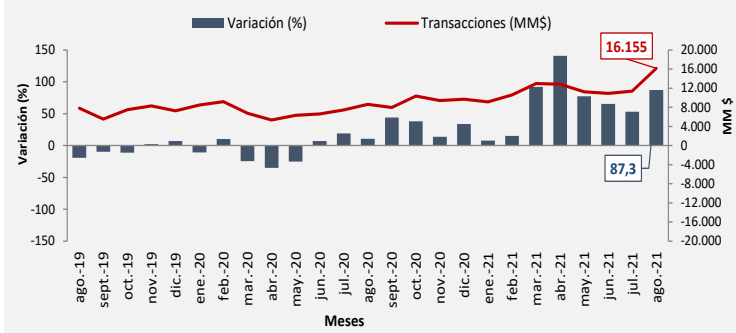
Transacciones

En cuanto a las transacciones, la especie de mayor importancia en la región fue ganado bovino, que se tranzó en un monto total de \$16.155^a millones de pesos (MM\$) lo que significó una variación interanual de 87,3%.

En relación al valor transado en el mes anterior, se registró un crecimiento de 41,8%, equivalente a MM\$4.762 más.

La Araucanía: Evolución de las transacciones a precios corrientes de bovino (\$ sin IVA)

Variaciones a igual mes del año anterior
Ago 2019 - Ago 2021



(a) Valor a precio corriente (\$ sin IVA). Esta cifra considera las transacciones al peso y a la vista.

ENCUESTA DE FERIAS DE GANADO

Esta encuesta tiene por objetivo fundamental conocer el número de animales transados en remate en las ferias de ganado de las diferentes especies: bovinos, ovinos, porcinos, equinos, caprinos y mulares, como también por okacategorías en caso de ganado bovino. Se excluyen las transacciones privadas. La encuesta se realiza a partir de un directorio de todos los establecimientos dedicados al remate de animales y que tienen permisos municipales y sanitarios para su funcionamiento.

ENCUESTA DE MATADEROS DE GANADO

Esta encuesta tiene por objeto obtener el número de animales beneficiados y la producción de carne en vara por especie (bovinos, ovinos, porcinos, equinos y caprinos) y categorías de bovinos. Es de carácter censal incluye los mataderos de ganado que tienen la infraestructura necesaria y cumplen con los requisitos exigidos por la Ley de Certificación de la Carne.

Beneficio de ganado: es el sacrificio o matanza de animales para el aprovechamiento humano.

Canal: es el cuerpo de un animal beneficiado sin cuero, patas cabeza ni interiores, incluye riñones.

Carne en vara: es la producción de carne de animales o aves que considera sólo la canal.

Cabezas: corresponde a la denominación de un animal. El tamaño de los rebaños se contabiliza en número de cabezas.

Categoría: es el conjunto de animales del mismo tipo, ya sea por sexo o destino, etapa o condición de desarrollo.

CATEGORÍAS DE BOVINOS

Novillos: machos castrados o enteros, mayores de un año.

Vacas: hembras desde el primer parto.

Bueyes: machos castrados destinados al trabajo.

Toros: machos para reproducción, mayores de un año (ya sea que estén en servicio o crianza).

Vaquillas: hembras mayores de un año hasta su primer parto (vírgenes o cubiertas).

Ternereras: hembras hasta un año de edad.

Terneros: machos hasta un año de edad.