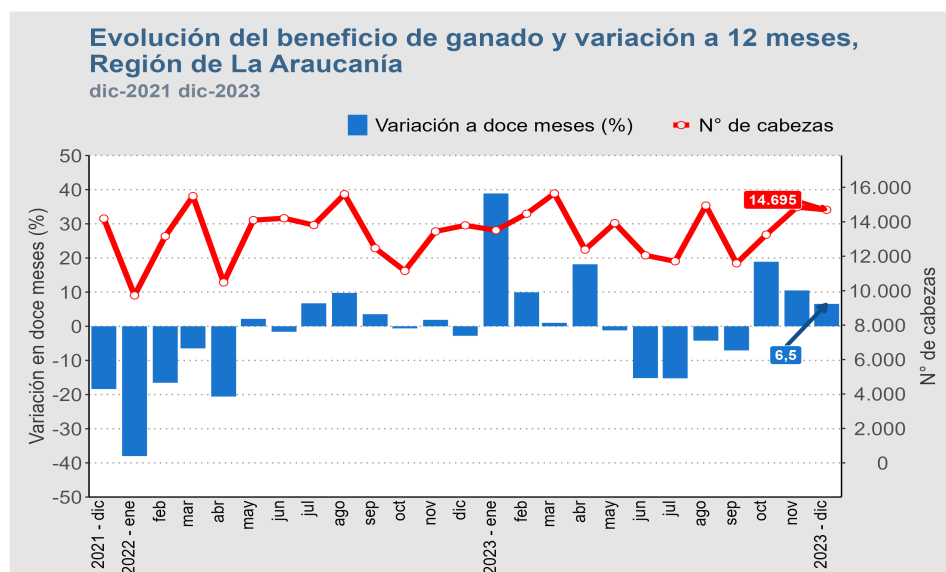


- El ganado beneficiado<sup>1</sup> en mataderos aumentó 6,5% en doce meses.
- La producción de carne mostró un crecimiento de 5,2% en relación al mismo período de 2022.
- En diciembre de 2023, el número total de cabezas rematadas en ferias creció 5,4% respecto a igual período del año anterior.

### Resumen mensual

Durante diciembre de 2023 el beneficio de ganado en la región fue de 14.695 cabezas, presentando un incremento interanual de 6,5%, explicado principalmente por un alza en la especie porcino, que registró una expansión de 49,3%.



### Ferias y Mataderos diciembre de 2023

Mataderos de ganado		
Ganado Beneficiado	Número de cabezas	Variación interanual (%)
<b>Total</b>	14.695	6,5
Bovinos	11.973	3,7
Ovinos	909	-6,0
Porcinos	1.693	49,3
Equinos	120	-13,0
Caprinos	0	-100,0
Producción de carne		
Toneladas	Número de cabezas	Variación interanual (%)
<b>Total</b>	3.357	5,2
Bovinos	3.165	3,5
Ovinos	17	-8,6
Porcinos	140	93,0
Equinos	35	-14,9
Caprinos	0	-100,0
Ferias de ganado		
Ganado Rematado	Número de cabezas	Variación interanual (%)
<b>Total</b>	19.842	5,4
Bovinos	15.759	7,3
Ovinos	3.209	0,2
Porcinos	448	3,5
Equinos	373	-14,6
Caprinos	53	-8,6
Mulares	0	-100,0

La producción de carne en la región fue de 3.357 toneladas (t), registrando una expansión de 5,2% en doce meses, explicada en mayor parte por el alza en la especie bovino (3,5%).

En ferias de ganado se remataron 19.842 cabezas, anotando un alza interanual de 5,4%, provocada en mayor parte por un aumento en las transacciones de bovino, especie que se expandió 7,3% en doce meses.

### Región de La Araucanía: Evolución de la producción de carne de ganado

	dic-2022	ene-2023	feb-2023	mar-2023	abr-2023	may-2023	jun-2023	jul-2023	ago-2023	sept-2023	oct-2023	nov-2023	dic-2023
Toneladas	3.190	2.927	3.167	3.379	2.806	3.188	2.762	2.758	3.527	2.727	3.136	3.394	3.357
Variación interanual (%)	1,0	48,1	7,6	0,5	19,8	2,2	-12,1	-13,8	-4,0	-4,5	23,7	9,1	5,2
Variación acumulada (%)	-4,8	48,1	23,9	14,4	15,6	12,5	7,9	4,5	3,2	2,4	4,2	4,7	4,7

(1) Número de animales que ingresa al proceso de sacrificio y faena para el consumo.

# Mataderos de ganado

## Beneficio de ganado

El beneficio de ganado durante el mes de diciembre de 2023 fue de 14.695 cabezas, lo que implicó un aumento de 6,5% en comparación con igual mes del año 2022. La especie que influyó principalmente en el crecimiento fue porcino, con una variación en 12 meses de 49,3% (559 cabezas más).

Por otro lado, es importante mencionar que el beneficio bovino de la región representó el 19,8% (11.973 cabezas) del total informado de la especie en el país.

## Categoría de ganado Bovino

La categoría vacas explicó principalmente el alza en el beneficio del ganado bovino, registrando una variación a doce meses de 27,6%, lo que correspondió a 700 cabezas más de ganado.

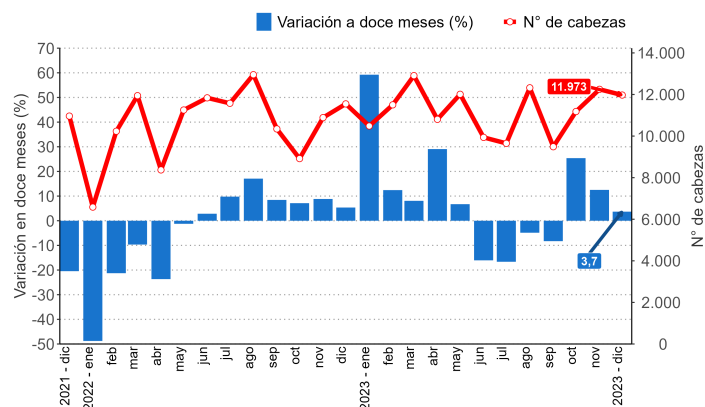
Además, el beneficio de ganado bovino por categoría se concentró principalmente en novillos, con 4.562 cabezas. Le siguió en participación vaquillas, con 3.877 cabezas.

## Producción de carne

La producción de carne en vara en la región alcanzó 3.357 t, teniendo una expansión de 5,2% respecto a igual período de 2022, alza explicada en mayor parte por la especie bovino, la cual presentó un crecimiento de 3,5% respecto a igual mes del año anterior, con 107 t más en diciembre de 2023.

Evolución del beneficio de ganado bovino y variación a 12 meses, Región de La Araucanía

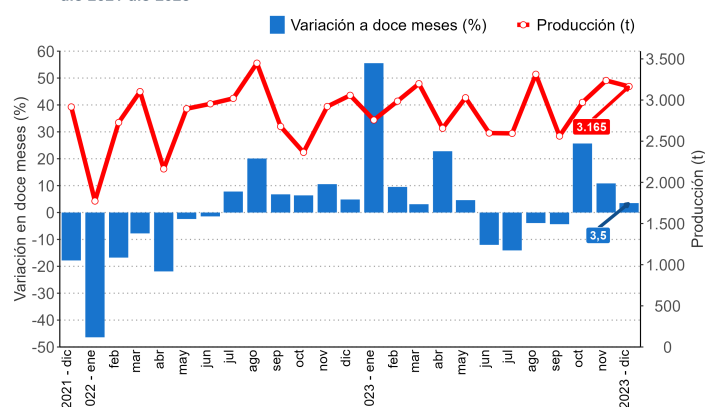
dic-2021 dic-2023



Categorías	Número de cabezas	Variación interanual (%)	Variación acumulada (%)
<b>BOVINOS</b>	<b>11.973</b>	<b>3,7</b>	<b>6,4</b>
Novillos	4.562	-2,7	27,0
Vacas	3.234	27,6	-6,0
Bueyes	125	25,0	-10,6
Toros y torunos	103	123,9	-36,0
Vaquillas	3.877	-6,5	-1,9
Terneritos/as	72	105,7	24,4

Evolución de la producción de carne de ganado bovino y variación a doce meses, Región de La Araucanía

dic-2021 dic-2023



# Ferias de ganado

## Nacional

En el país, se registraron para el mes de diciembre de 2023, 83.895 cabezas rematadas con un aumento de 13,0% en doce meses. Este comportamiento se debió principalmente al alza en bovino (13,2%).

En el período de análisis, en cuanto a ganado bovino, la Región de La Araucanía contribuyó con el 24,5% del total rematado de la especie a nivel país.

## Regional

A nivel regional, durante diciembre de 2023 el remate en ferias registró un total de 19.842 cabezas, lo que significó un crecimiento de 5,4% en relación a igual mes del año anterior.

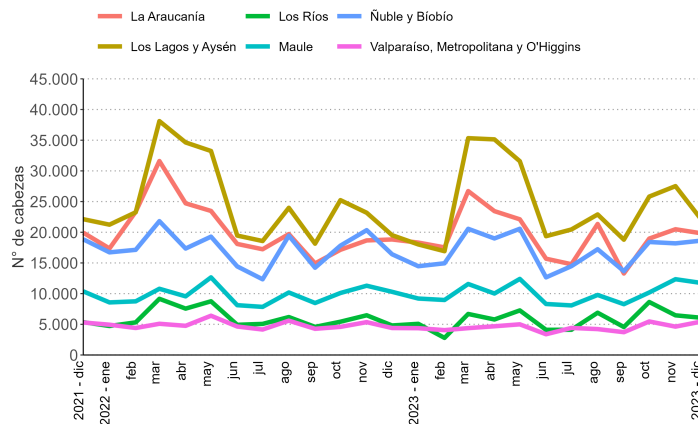
El aumento del remate en la región se explicó en mayor parte por el crecimiento de la especie bovino, que presentó un alza de 1.069 cabezas, equivalente a una variación de 7,3% en comparación a diciembre de 2022.

## Transacciones\*

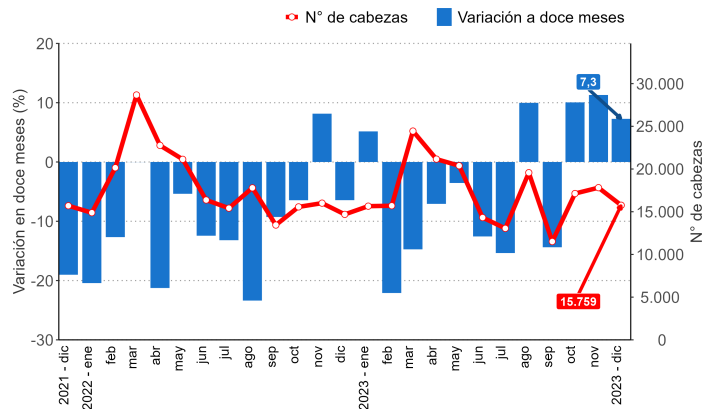
En cuanto a las transacciones, la especie de mayor importancia en la región fue ganado bovino, que se tranzó en un monto total de 9.681 millones de pesos (MM\$) lo que significó una variación interanual de -1,0%.

En relación al valor transado en el mes anterior, se registró una contracción de 10,4% equivalente a MM\$1.122 menos.

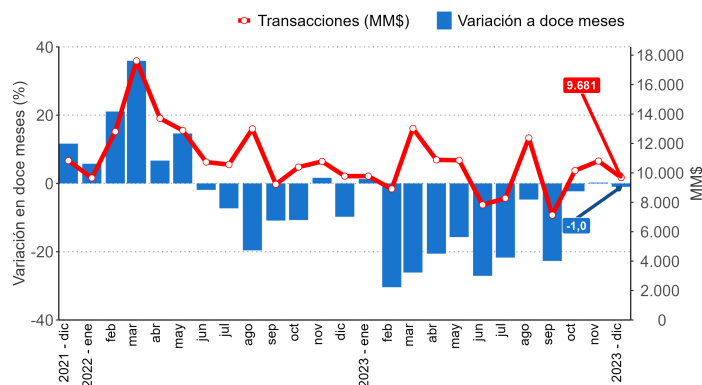
**Evolución del número de cabezas rematadas por región**  
dic-2021 dic-2023



**Evolución del número de bovinos rematados y variación a 12 meses, Región de La Araucanía**  
dic-2021 dic-2023



**Evolución de las transacciones de bovinos a precios corrientes (\$ sin IVA) y variación a 12 meses, Región de La Araucanía**  
dic-2021 dic-2023



(\*) Los valores transados, contenidos en este boletín, son a precio corriente (\$ sin IVA). La cifra considera las transacciones al peso y a la vista.

### Encuesta de ferias de ganado

Esta encuesta tiene por objetivo fundamental conocer el número de animales transados en remate en las ferias de ganado de las diferentes especies: bovinos, ovinos, porcinos, equinos, caprinos y mulares, como también por categorías en caso de ganado bovino. Se excluyen las transacciones privadas. La encuesta se realiza a partir de un directorio de todos los establecimientos dedicados al remate de animales y que tienen permisos municipales y sanitarios para su funcionamiento.

### Encuesta mataderos de ganado

Esta encuesta tiene como objetivo conocer el número de animales beneficiados en mataderos y la producción de carne en vara para las especies bovinos, ovinos, porcinos, equinos (caballares, asnos y mulares) y caprinos, incluyendo las categorías de bovinos (novillos, vacas gordas, vacas de carnaza, bueyes, toros y torunos, vaquillas, terneros y terneras).

**Beneficio de ganado:** es el sacrificio o matanza de animales para el aprovechamiento humano.

**Canal:** es el cuerpo de un animal beneficiado sin cuero, patas cabeza ni interiores, incluye riñones.

**Carne en vara:** es la producción de carne de animales o aves que considera sólo la canal.

**Cabezas:** corresponde a la denominación de un animal. El tamaño de los rebaños se contabiliza en número de cabezas.

**Categoría:** es el conjunto de animales del mismo tipo, ya sea por sexo o destino, etapa o condición de desarrollo.

### Categorías de bovino

**Novillos:** machos castrados o enteros, mayores de un año.

**Vacas:** hembras desde el primer parto.

**Bueyes:** machos castrados destinados al trabajo.

**Toros:** machos para reproducción, mayores de un año (ya sea que estén en servicio o crianza).

**Vaquillas:** hembras mayores de un año hasta su primer parto (vírgenes o cubiertas).

**Terneras:** hembras hasta un año de edad.

**Terneros:** machos hasta un año de edad.

Instituto Nacional de Estadísticas

Prieto Norte 237 – Temuco, Chile

Teléfono: (56) 232462900

Correo electrónico: [ine.temuco@ine.cl](mailto:ine.temuco@ine.cl) – [regiones.ine.cl/araucania](http://regiones.ine.cl/araucania)

