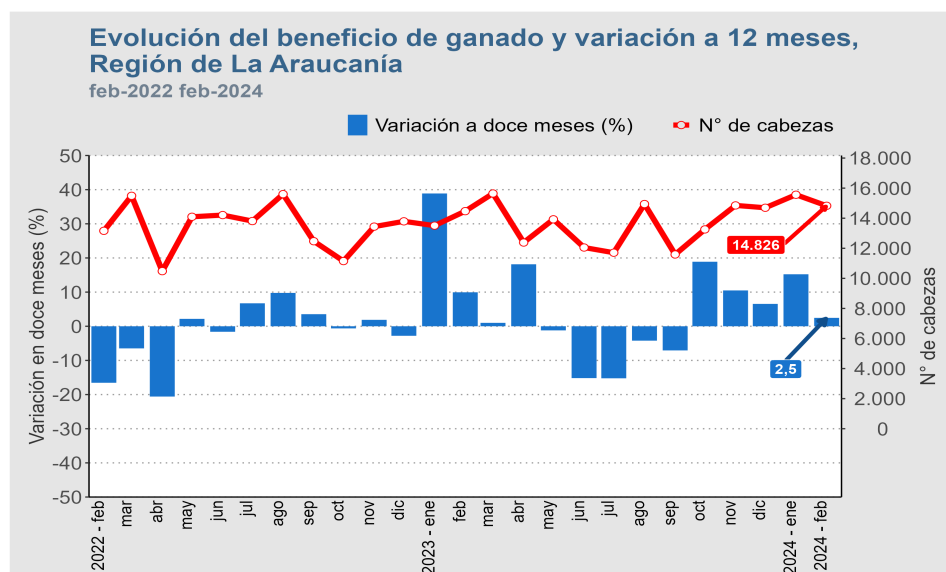


- El ganado beneficiado¹ en mataderos aumentó 2,5% en doce meses.
- La producción de carne mostró un crecimiento de 3,9% en relación al mismo período de 2023.
- En febrero de 2024, el número total de cabezas rematadas en ferias creció 27,2% respecto a igual período del año anterior.

Resumen mensual

Durante febrero de 2024 el beneficio de ganado en la región fue de 14.826 cabezas, presentando un incremento interanual de 2,5%, explicado por un alza en la especie bovino, que registró una expansión de 6,8%.



Ferias y Mataderos febrero de 2024

Mataderos de ganado		
Ganado Beneficiado	Número de cabezas	Variación interanual (%)
Total	14.826	2,5
Bovinos	12.288	6,8
Ovinos	921	-17,7
Porcinos	1.501	-8,8
Equinos	116	-18,9
Caprinos	0	-100,0
Producción de carne		
	Toneladas	Variación interanual (%)
Total	3.290	3,9
Bovinos	3.126	4,7
Ovinos	15	-17,8
Porcinos	115	-5,2
Equinos	33	-16,7
Caprinos	0	-100,0
Ferias de ganado		
Ganado Rematado	Número de cabezas	Variación interanual (%)
Total	22.307	27,2
Bovinos	20.380	29,8
Ovinos	1.364	15,1
Porcinos	271	-1,8
Equinos	285	-16,4
Caprinos	7	-79,4
Mulares	0	-

(-) Cifra indeterminada por base de comparación cero.

La producción de carne en la región fue de 3.290 toneladas (t), registrando una expansión de 3,9% en doce meses, explicada por el alza en la especie bovino (4,7%).

En ferias de ganado se remataron 22.307 cabezas, anotando un alza interanual de 27,2%, provocada en mayor parte por un aumento en las transacciones de bovino, especie que se expandió 29,8% en doce meses.

Región de La Araucanía: Evolución de la producción de carne de ganado

	feb-2023	mar-2023	abr-2023	may-2023	jun-2023	jul-2023	ago-2023	sept-2023	oct-2023	nov-2023	dic-2023	ene-2024	feb-2024
Toneladas	3.167	3.379	2.806	3.188	2.762	2.758	3.527	2.727	3.136	3.394	3.357	3.484	3.290
Variación interanual (%)	7,6	0,5	19,8	2,2	-12,1	-13,8	-4,0	-4,5	23,7	9,1	5,2	19,0	3,9
Variación acumulada (%)	23,9	14,4	15,6	12,5	7,9	4,5	3,2	2,4	4,2	4,7	4,7	19,0	11,2

(1) Número de animales que ingresa al proceso de sacrificio y faena para el consumo.

Mataderos de ganado

Beneficio de ganado

El beneficio de ganado durante el mes de febrero de 2024 fue de 14.826 cabezas, lo que implicó un aumento de 2,5% en comparación con igual mes del año 2023. La especie que influyó en el crecimiento fue bovino, con una variación en 12 meses de 6,8% (786 cabezas más).

Por otro lado, es importante mencionar que el beneficio bovino de la región representó el 19,5% (12.288 cabezas) del total informado de la especie en el país.

Categoría de ganado Bovino

La categoría toros y torunos explicó principalmente el alza en el beneficio del ganado bovino, registrando una variación a doce meses de 496,0%, lo que correspondió a 372 cabezas más de ganado.

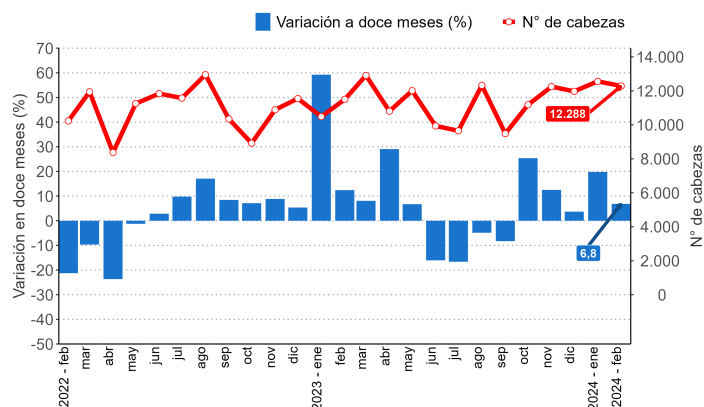
Además, el beneficio de ganado bovino por categoría se concentró principalmente en novillos, con 4.604 cabezas. Le siguió en participación vaquillas, con 3.511 cabezas.

Producción de carne

La producción de carne en vara en la región alcanzó 3.290 t, teniendo una expansión de 3,9% respecto a igual período de 2023, alza explicada por la especie bovino, la cual presentó un crecimiento de 4,7% respecto a igual mes del año anterior, con 140 t más en febrero de 2024.

Evolución del beneficio de ganado bovino y variación a 12 meses, Región de La Araucanía

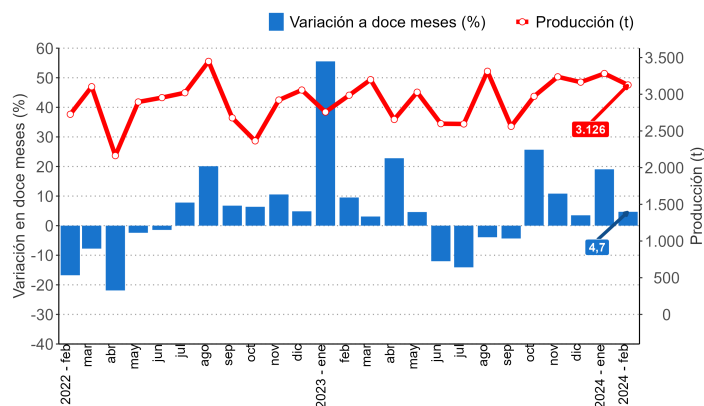
feb-2022 feb-2024



Categorías	Número de cabezas	Variación interanual (%)	Variación acumulada (%)
BOVINOS	12.288	6,8	13,0
Novillos	4.604	6,3	5,3
Vacas	3.403	4,3	18,7
Bueyes	108	44,0	57,2
Toros y torunos	447	496,0	561,4
Vaquillas	3.511	-5,7	5,3
Ternereros/as	215	514,3	300,0

Evolución de la producción de carne de ganado bovino y variación a doce meses, Región de La Araucanía

feb-2022 feb-2024



Ferias de ganado

Nacional

En el país, se registraron para el mes de febrero de 2024, 72.723 cabezas rematadas con un aumento de 11,5% en doce meses. Este comportamiento se debió principalmente al alza en bovino (13,7%).

En el período de análisis, en cuanto a ganado bovino, la Región de La Araucanía contribuyó con el 33,7% del total rematado de la especie a nivel país.

Regional

A nivel regional, durante febrero de 2024 el remate en ferias registró un total de 22.307 cabezas, lo que significó un crecimiento de 27,2% en relación a igual mes del año anterior.

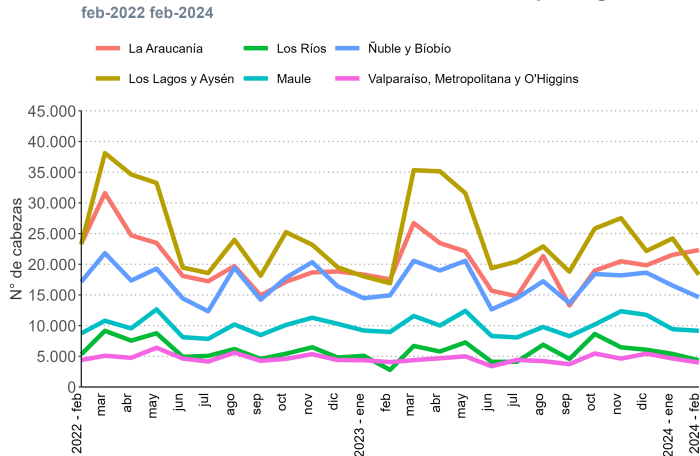
El aumento del remate en la región se explicó en mayor parte por el crecimiento de la especie bovino, que presentó un alza de 4.681 cabezas, equivalente a una variación de 29,8% en comparación a febrero de 2023.

Transacciones*

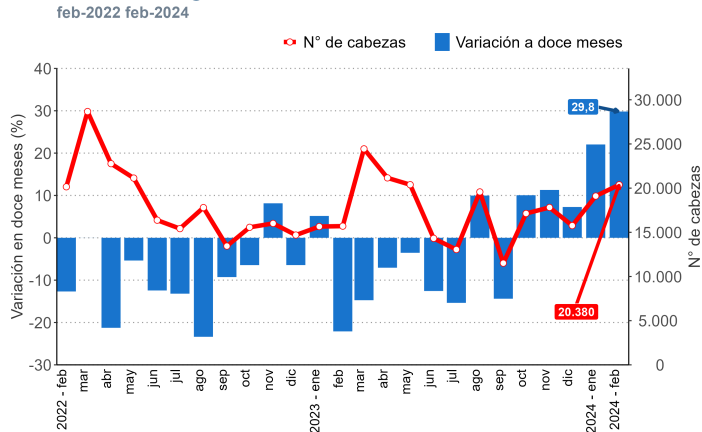
En cuanto a las transacciones, la especie de mayor importancia en la región fue ganado bovino, que se tranzó en un monto total de 11.261 millones de pesos (MM\$) lo que significó una variación interanual de 26,4%.

En relación al valor transado en el mes anterior, se registró una contracción de 2,7% equivalente a MM\$314 menos.

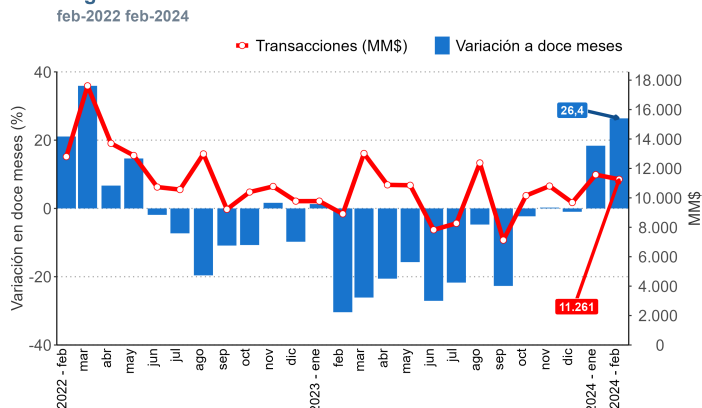
Evolución del número de cabezas rematadas por región



Evolución del número de bovinos rematados y variación a 12 meses, Región de La Araucanía



Evolución de las transacciones de bovinos a precios corrientes (\$ sin IVA) y variación a 12 meses, Región de La Araucanía



(*) Los valores transados, contenidos en este boletín, son a precio corriente (\$ sin IVA). La cifra considera las transacciones al peso y a la vista.

Encuesta de ferias de ganado

Esta encuesta tiene por objetivo fundamental conocer el número de animales transados en remate en las ferias de ganado de las diferentes especies: bovinos, ovinos, porcinos, equinos, caprinos y mulares, como también por categorías en caso de ganado bovino. Se excluyen las transacciones privadas. La encuesta se realiza a partir de un directorio de todos los establecimientos dedicados al remate de animales y que tienen permisos municipales y sanitarios para su funcionamiento.

Encuesta mataderos de ganado

Esta encuesta tiene como objetivo conocer el número de animales beneficiados en mataderos y la producción de carne en vara para las especies bovinos, ovinos, porcinos, equinos (caballares, asnos y mulares) y caprinos, incluyendo las categorías de bovinos (novillos, vacas gordas, vacas de carnaza, bueyes, toros y torunos, vaquillas, terneros y terneras).

Beneficio de ganado: es el sacrificio o matanza de animales para el aprovechamiento humano.

Canal: es el cuerpo de un animal beneficiado sin cuero, patas cabeza ni interiores, incluye riñones.

Carne en vara: es la producción de carne de animales o aves que considera sólo la canal.

Cabezas: corresponde a la denominación de un animal. El tamaño de los rebaños se contabiliza en número de cabezas.

Categoría: es el conjunto de animales del mismo tipo, ya sea por sexo o destino, etapa o condición de desarrollo.

Categorías de bovino

Novillos: machos castrados o enteros, mayores de un año.

Vacas: hembras desde el primer parto.

Bueyes: machos castrados destinados al trabajo.

Toros: machos para reproducción, mayores de un año (ya sea que estén en servicio o crianza).

Vaquillas: hembras mayores de un año hasta su primer parto (vírgenes o cubiertas).

Terneras: hembras hasta un año de edad.

Terneros: machos hasta un año de edad.

Instituto Nacional de Estadísticas

Prieto Norte 237 – Temuco, Chile

Teléfono: (56) 232462900

Correo electrónico: ine.temuco@ine.cl – regiones.ine.cl/araucania

