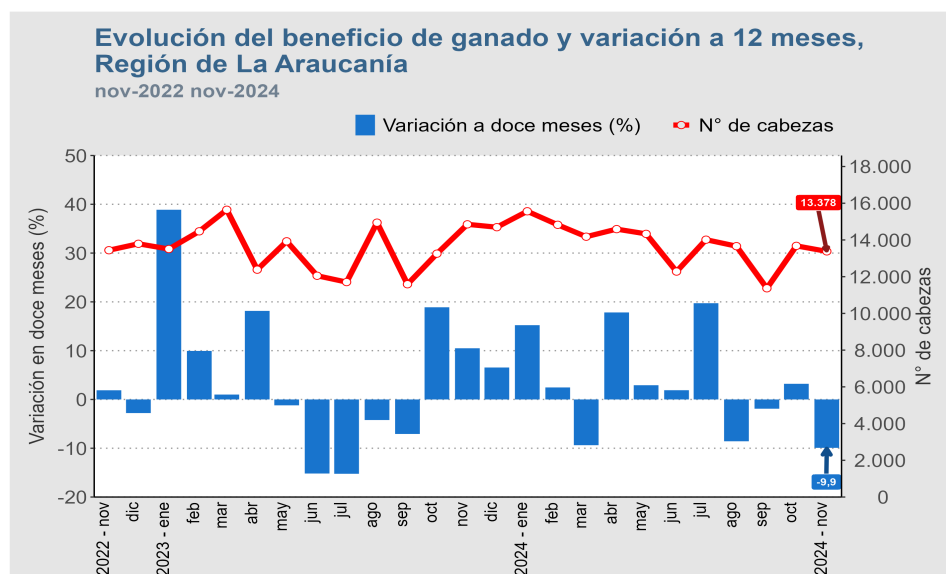


- El ganado beneficiado¹ en mataderos disminuyó 9,9% en doce meses.
- La producción de carne mostró una contracción de 9,6% en relación al mismo período de 2023.
- En noviembre de 2024, el número total de cabezas rematadas en ferias creció 1,8% respecto a igual período del año anterior.

Resumen mensual

Durante noviembre de 2024 el beneficio de ganado en la región fue de 13.378 cabezas, presentando un decrecimiento interanual de 9,9%, explicado principalmente por una baja en la especie bovino, que registró una disminución de 9,4%.



Ferias y Mataderos noviembre de 2024

Mataderos de ganado		
Ganado Beneficiado	Número de cabezas	Variación interanual (%)
Total	13.378	-9,9
Bovinos	11.101	-9,4
Ovinos	565	-46,2
Porcinos	1.604	10,8
Equinos	108	4,9
Caprinos	0	-
Producción de carne		
	Toneladas	Variación interanual (%)
Total	3.069	-9,6
Bovinos	2.927	-9,6
Ovinos	11	-43,5
Porcinos	99	-6,4
Equinos	31	1,8
Caprinos	0	-
Ferias de ganado		
Ganado Rematado	Número de cabezas	Variación interanual (%)
Total	20.856	1,8
Bovinos	17.842	0,2
Ovinos	1.893	9,9
Porcinos	663	30,5
Equinos	456	8,3
Caprinos	0	-100,0
Mulares	2	-33,3

(-) Cifra indeterminada por base de comparación cero.

La producción de carne en la región fue de 3.069 toneladas (t), registrando una contracción de 9,6% en doce meses, explicada en mayor parte por la caída en la especie bovino (-9,6%).

En ferias de ganado se remataron 20.856 cabezas, anotando un alza interanual de 1,8%, provocada en mayor parte por un aumento en las transacciones de ovinos, especie que se expandió 9,9% en doce meses.

Región de La Araucanía: Evolución de la producción de carne de ganado

	nov-2023	dic-2023	ene-2024	feb-2024	mar-2024	abr-2024	may-2024	jun-2024	jul-2024	ago-2024	sept-2024	oct-2024	nov-2024
Toneladas	3.394	3.357	3.484	3.290	2.900	3.361	3.306	2.890	3.351	3.278	2.632	3.153	3.069
Variación interanual (%)	9,1	5,2	19,0	3,9	-14,2	19,8	3,7	4,7	21,5	-7,1	-3,5	0,5	-9,6
Variación acumulada (%)	4,7	4,7	19,0	11,2	2,1	6,2	5,6	5,5	7,6	5,5	4,6	4,2	2,8

(1) Número de animales que ingresa al proceso de sacrificio y faena para el consumo.

Mataderos de ganado

Beneficio de ganado

El beneficio de ganado durante el mes de noviembre de 2024 fue de 13.378 cabezas, lo que implicó una disminución de 9,9% en comparación con igual mes del año 2023. La especie que influyó principalmente en la baja fue bovino, con una variación en 12 meses de -9,4% (1.148 cabezas menos).

Por otro lado, es importante mencionar que el beneficio bovino de la región representó el 18,4% (11.101 cabezas) del total informado de la especie en el país.

Categoría de ganado Bovino

La categoría novillos explicó principalmente la caída en el beneficio del ganado bovino, registrando una variación a doce meses de -16,0%, lo que correspondió a 852 cabezas menos de ganado.

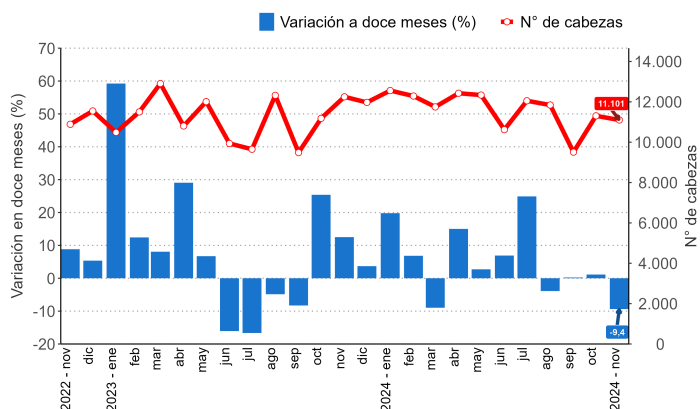
Además, el beneficio de ganado bovino por categoría se concentró principalmente en novillos, con 4.483 cabezas. Le siguió en participación vaquillas, con 3.687 cabezas.

Producción de carne

La producción de carne en vara en la región alcanzó 3.069 t, teniendo una disminución de 9,6% respecto a igual período de 2023, baja explicada en mayor parte por la especie bovino, la cual presentó una contracción de 9,6% respecto a igual mes del año anterior, con 310 t menos en noviembre de 2024.

Evolución del beneficio de ganado bovino y variación a 12 meses, Región de La Araucanía

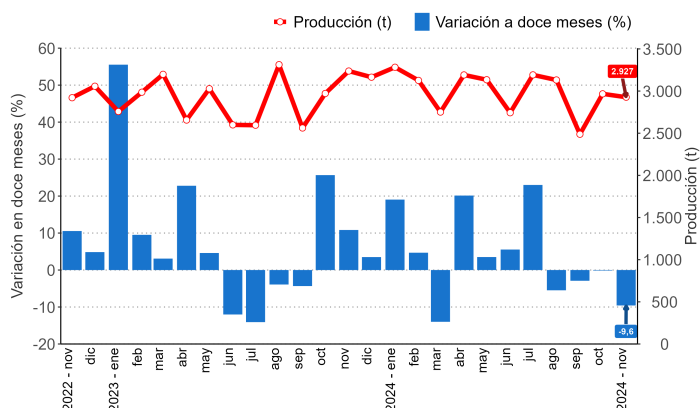
nov-2022 nov-2024



Categorías	Número de cabezas	Variación interanual (%)	Variación acumulada (%)
BOVINOS	11.101	-9,4	4,3
Novillos	4.483	-16,0	-5,1
Vacas	2.618	-16,9	10,7
Bueyes	135	-4,3	61,6
Toros y torunos	133	26,7	177,0
Vaquillas	3.687	6,6	5,2
Terneritos/as	45	-21,1	71,6

Evolución de la producción de carne de ganado bovino y variación a doce meses, Región de La Araucanía

nov-2022 nov-2024



Ferias de ganado

Nacional

En el país, se registraron para el mes de noviembre de 2024, 95.935 cabezas rematadas con un aumento de 7,0% en doce meses. Este comportamiento se debió principalmente al alza en bovino (7,7%).

En el período de análisis, en cuanto a ganado bovino, la Región de La Araucanía contribuyó con el 22,0% del total rematado de la especie a nivel país.

Regional

A nivel regional, durante noviembre de 2024 el remate en ferias registró un total de 20.856 cabezas, lo que significó un crecimiento de 1,8% en relación a igual mes del año anterior.

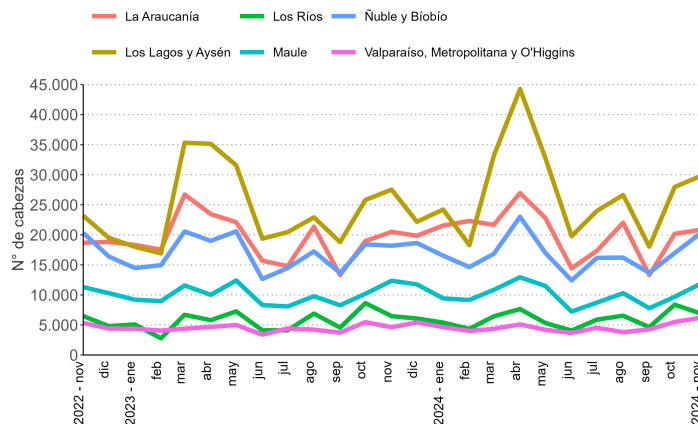
El aumento del remate en la región se explicó en mayor parte por el crecimiento de la especie ovinos, que presentó un alza de 171 cabezas, equivalente a una variación de 9,9% en comparación a noviembre de 2023.

Transacciones*

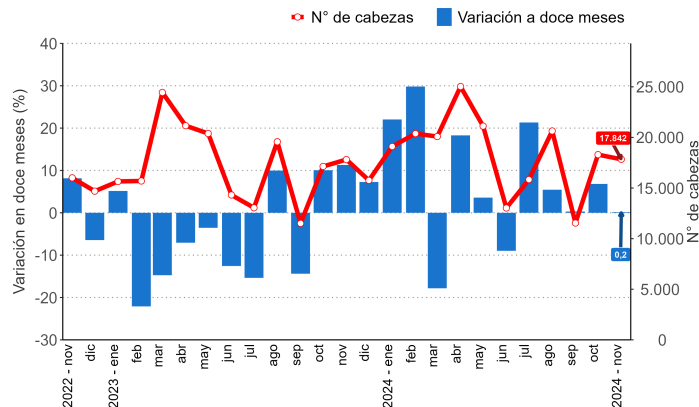
En cuanto a las transacciones, la especie de mayor importancia en la región fue ganado bovino, que se tranzó en un monto total de 12.477 millones de pesos (MM\$) lo que significó una variación interanual de 15,5%.

En relación al valor transado en el mes anterior, se registró una contracción de 0,3% equivalente a MM\$38 menos.

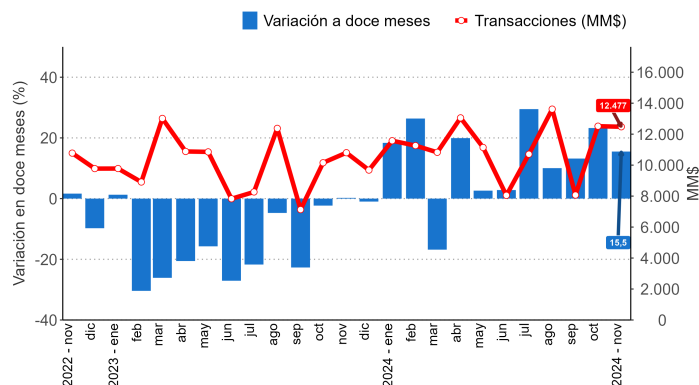
Evolución del número de cabezas rematadas por región
nov-2022 nov-2024



Evolución del número de bovinos rematados y variación a 12 meses, Región de La Araucanía
nov-2022 nov-2024



Evolución de las transacciones de bovinos a precios corrientes (\$ sin IVA) y variación a 12 meses, Región de La Araucanía
nov-2022 nov-2024



(*) Los valores transados, contenidos en este boletín, son a precio corriente (\$ sin IVA). La cifra considera las transacciones al peso y a la vista.

Encuesta de ferias de ganado

Esta encuesta tiene por objetivo fundamental conocer el número de animales transados en remate en las ferias de ganado de las diferentes especies: bovinos, ovinos, porcinos, equinos, caprinos y mulares, como también por categorías en caso de ganado bovino. Se excluyen las transacciones privadas. La encuesta se realiza a partir de un directorio de todos los establecimientos dedicados al remate de animales y que tienen permisos municipales y sanitarios para su funcionamiento.

Encuesta mataderos de ganado

Esta encuesta tiene como objetivo conocer el número de animales beneficiados en mataderos y la producción de carne en vara para las especies bovinos, ovinos, porcinos, equinos (caballares, asnos y mulares) y caprinos, incluyendo las categorías de bovinos (novillos, vacas gordas, vacas de carnaza, bueyes, toros y torunos, vaquillas, terneros y terneras).

Beneficio de ganado: es el sacrificio o matanza de animales para el aprovechamiento humano.

Canal: es el cuerpo de un animal beneficiado sin cuero, patas cabeza ni interiores, incluye riñones.

Carne en vara: es la producción de carne de animales o aves que considera sólo la canal.

Cabezas: corresponde a la denominación de un animal. El tamaño de los rebaños se contabiliza en número de cabezas.

Categoría: es el conjunto de animales del mismo tipo, ya sea por sexo o destino, etapa o condición de desarrollo.

Categorías de bovino

Novillos: machos castrados o enteros, mayores de un año.

Vacas: hembras desde el primer parto.

Bueyes: machos castrados destinados al trabajo.

Toros: machos para reproducción, mayores de un año (ya sea que estén en servicio o crianza).

Vaquillas: hembras mayores de un año hasta su primer parto (vírgenes o cubiertas).

Terneras: hembras hasta un año de edad.

Terneros: machos hasta un año de edad.

Instituto Nacional de Estadísticas

Prieto Norte 237, Temuco, Chile

Fono: 232462900

Correo Electrónico : ine.temuco@ine.gob.cl – regiones.ine.gob.cl/araucania

