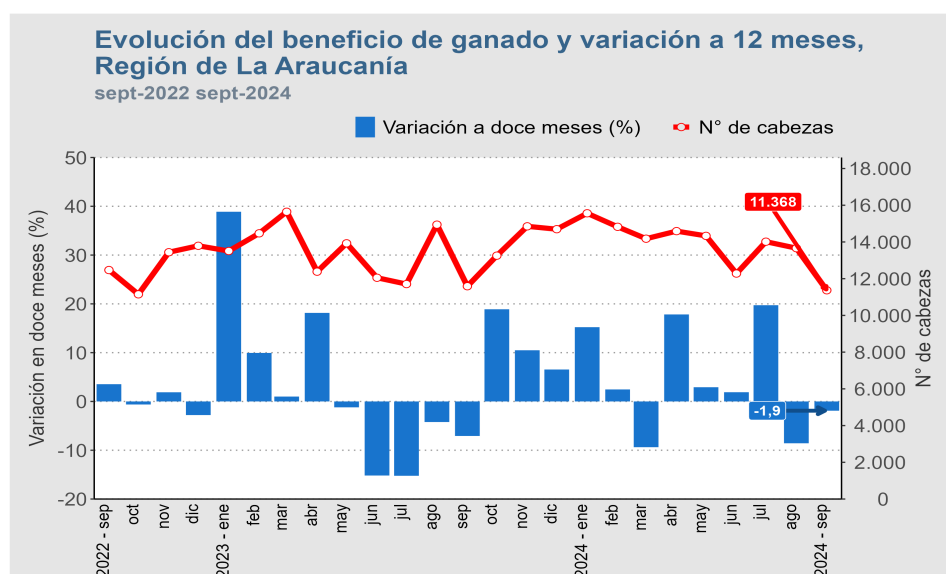


- El ganado beneficiado¹ en mataderos disminuyó 1,9% en doce meses.
- La producción de carne mostró una contracción de 3,5% en relación al mismo período de 2023.
- En septiembre de 2024, el número total de cabezas rematadas en ferias creció 0,2% respecto a igual período del año anterior.

Resumen mensual

Durante septiembre de 2024 el beneficio de ganado en la región fue de 11.368 cabezas, presentando un decrecimiento interanual de 1,9%, explicado principalmente por una baja en la especie ovinos, que registró una disminución de 71,0%.



Ferias y Mataderos septiembre de 2024

Mataderos de ganado		
Ganado Beneficiado	Número de cabezas	Variación interanual (%)
Total	11.368	-1,9
Bovinos	9.509	0,2
Ovinos	95	-71,0
Porcinos	1.664	0,1
Equinos	100	-9,9
Caprinos	0	-
Producción de carne		
Producción de carne	Toneladas	Variación interanual (%)
Total	2.632	-3,5
Bovinos	2.488	-2,9
Ovinos	1	-71,8
Porcinos	114	-11,3
Equinos	29	-7,4
Caprinos	0	-
Ferias de ganado		
Ganado Rematado	Número de cabezas	Variación interanual (%)
Total	13.313	0,2
Bovinos	11.543	0,3
Ovinos	671	46,2
Porcinos	783	-26,8
Equinos	306	31,9
Caprinos	8	-42,9
Mulares	2	0,0

(-) Cifra indeterminada por base de comparación cero.

La producción de carne en la región fue de 2.632 toneladas (t), registrando una contracción de 3,5% en doce meses, explicada en mayor parte por la caída en la especie bovino (-2,9%).

En ferias de ganado se remataron 13.313 cabezas, anotando un alza interanual de 0,2%, provocada en mayor parte por un aumento en las transacciones de ovinos, especie que se expandió 46,2% en doce meses.

Región de La Araucanía: Evolución de la producción de carne de ganado

	sept-2023	oct-2023	nov-2023	dic-2023	ene-2024	feb-2024	mar-2024	abr-2024	may-2024	jun-2024	jul-2024	ago-2024	sept-2024
Toneladas	2.727	3.136	3.394	3.357	3.484	3.290	2.900	3.361	3.306	2.890	3.351	3.278	2.632
Variación interanual (%)	-4,5	23,7	9,1	5,2	19,0	3,9	-14,2	19,8	3,7	4,7	21,5	-7,1	-3,5
Variación acumulada (%)	2,4	4,2	4,7	4,7	19,0	11,2	2,1	6,2	5,6	5,5	7,6	5,5	4,6

(1) Número de animales que ingresa al proceso de sacrificio y faena para el consumo.

Mataderos de ganado

Beneficio de ganado

El beneficio de ganado durante el mes de septiembre de 2024 fue de 11.368 cabezas, lo que implicó una disminución de 1,9% en comparación con igual mes del año 2023. La especie que influyó principalmente en la baja fue ovinos, con una variación en 12 meses de -71,0% (233 cabezas menos).

Por otro lado, es importante mencionar que el beneficio bovino de la región representó el 17,9% (9.509 cabezas) del total informado de la especie en el país.

Categoría de ganado Bovino

La categoría vaquillas explicó principalmente el alza en el beneficio del ganado bovino, registrando una variación a doce meses de 18,3%, lo que correspondió a 488 cabezas más de ganado.

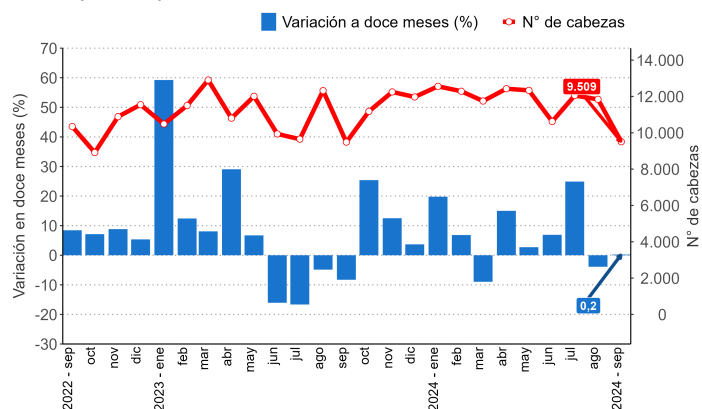
Además, el beneficio de ganado bovino por categoría se concentró principalmente en novillos, con 4.061 cabezas. Le siguió en participación vaquillas, con 3.158 cabezas.

Producción de carne

La producción de carne en vara en la región alcanzó 2.632 t, teniendo una disminución de 3,5% respecto a igual período de 2023, baja explicada en mayor parte por la especie bovino, la cual presentó una contracción de 2,9% respecto a igual mes del año anterior, con 74 t menos en septiembre de 2024.

Evolución del beneficio de ganado bovino y variación a 12 meses, Región de La Araucanía

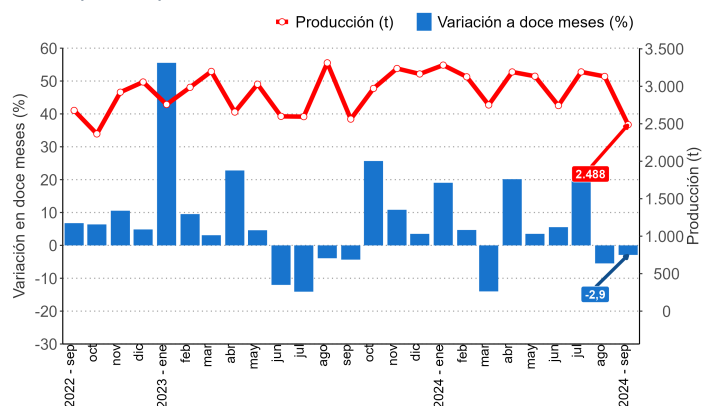
sept-2022 sept-2024



Categorías	Número de cabezas	Variación interanual (%)	Variación acumulada (%)
BOVINOS	9.509	0,2	6,3
Novillos	4.061	-6,9	-3,9
Vacas	1.991	-11,3	14,4
Bueyes	183	43,0	73,6
Toros y torunos	70	9,4	223,8
Vaquillas	3.158	18,3	5,5
Terneritos/as	46	155,6	87,5

Evolución de la producción de carne de ganado bovino y variación a doce meses, Región de La Araucanía

sept-2022 sept-2024



Ferias de ganado

Nacional

En el país, se registraron para el mes de septiembre de 2024, 61.697 cabezas rematadas con una disminución de 0,9% en doce meses. Este comportamiento se debió principalmente a la baja en porcino (-19,2%).

En el período de análisis, en cuanto a ganado bovino, la Región de La Araucanía contribuyó con el 22,3% del total rematado de la especie a nivel país.

Regional

A nivel regional, durante septiembre de 2024 el remate en ferias registró un total de 13.313 cabezas, lo que significó un crecimiento de 0,2% en relación a igual mes del año anterior.

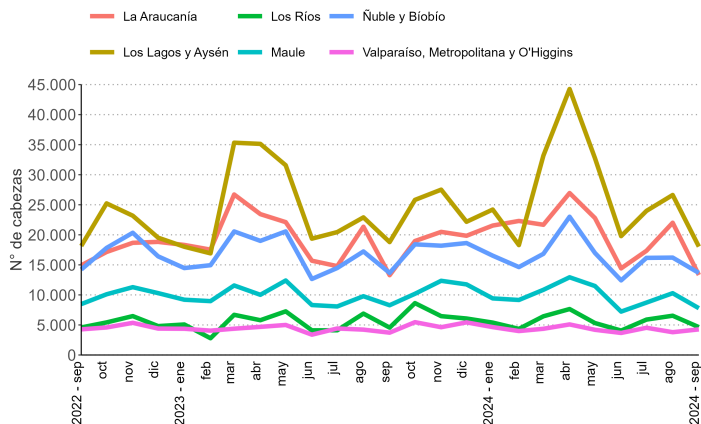
El aumento del remate en la región se explicó en mayor parte por el crecimiento de la especie ovinos, que presentó un alza de 212 cabezas, equivalente a una variación de 46,2% en comparación a septiembre de 2023.

Transacciones*

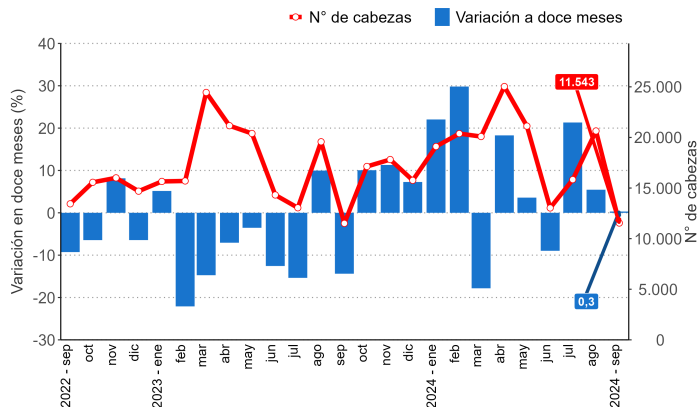
En cuanto a las transacciones, la especie de mayor importancia en la región fue ganado bovino, que se tranzó en un monto total de 8.068 millones de pesos (MM\$) lo que significó una variación interanual de 13,2%.

En relación al valor transado en el mes anterior, se registró una contracción de 40,7% equivalente a MM\$5.549 menos.

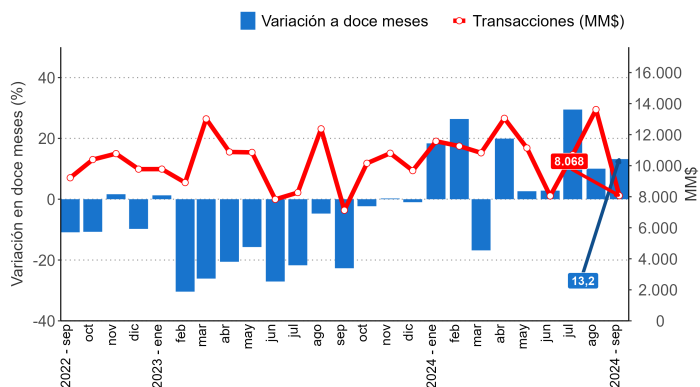
Evolución del número de cabezas rematadas por región
sept-2022 sept-2024



Evolución del número de bovinos rematados y variación a 12 meses, Región de La Araucanía
sept-2022 sept-2024



Evolución de las transacciones de bovinos a precios corrientes (\$ sin IVA) y variación a 12 meses, Región de La Araucanía
sept-2022 sept-2024



(*) Los valores transados, contenidos en este boletín, son a precio corriente (\$ sin IVA). La cifra considera las transacciones al peso y a la vista.

Encuesta de ferias de ganado

Esta encuesta tiene por objetivo fundamental conocer el número de animales transados en remate en las ferias de ganado de las diferentes especies: bovinos, ovinos, porcinos, equinos, caprinos y mulares, como también por categorías en caso de ganado bovino. Se excluyen las transacciones privadas. La encuesta se realiza a partir de un directorio de todos los establecimientos dedicados al remate de animales y que tienen permisos municipales y sanitarios para su funcionamiento.

Encuesta mataderos de ganado

Esta encuesta tiene como objetivo conocer el número de animales beneficiados en mataderos y la producción de carne en vara para las especies bovinos, ovinos, porcinos, equinos (caballares, asnos y mulares) y caprinos, incluyendo las categorías de bovinos (novillos, vacas gordas, vacas de carnaza, bueyes, toros y torunos, vaquillas, terneros y terneras).

Beneficio de ganado: es el sacrificio o matanza de animales para el aprovechamiento humano.

Canal: es el cuerpo de un animal beneficiado sin cuero, patas cabeza ni interiores, incluye riñones.

Carne en vara: es la producción de carne de animales o aves que considera sólo la canal.

Cabezas: corresponde a la denominación de un animal. El tamaño de los rebaños se contabiliza en número de cabezas.

Categoría: es el conjunto de animales del mismo tipo, ya sea por sexo o destino, etapa o condición de desarrollo.

Categorías de bovino

Novillos: machos castrados o enteros, mayores de un año.

Vacas: hembras desde el primer parto.

Bueyes: machos castrados destinados al trabajo.

Toros: machos para reproducción, mayores de un año (ya sea que estén en servicio o crianza).

Vaquillas: hembras mayores de un año hasta su primer parto (vírgenes o cubiertas).

Terneras: hembras hasta un año de edad.

Terneros: machos hasta un año de edad.

Instituto Nacional de Estadísticas

Prieto Norte 237 – Temuco, Chile

Teléfono: (56) 232462900

Correo electrónico: ine.temuco@ine.cl – regiones.ine.cl/araucania

