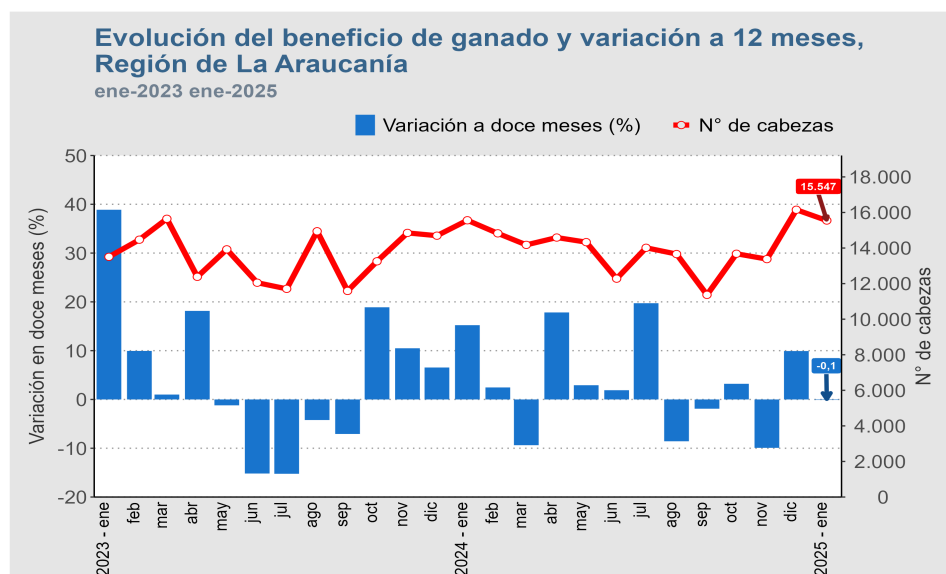


- El ganado beneficiado<sup>1</sup> en mataderos disminuyó 0,1% en doce meses.
- La producción de carne mostró un crecimiento de 6,5% en relación al mismo período de 2024.
- En enero de 2025, el número total de cabezas rematadas en ferias creció 6,6% respecto a igual período del año anterior.

### Resumen mensual

Durante enero de 2025 el beneficio de ganado en la región fue de 15.547 cabezas, presentando un decrecimiento interanual de 0,1%, explicado principalmente por una baja en la especie porcino, que registró una disminución de 32,0%.



### Ferias y Mataderos

#### enero de 2025

| Mataderos de ganado |                   |                          |
|---------------------|-------------------|--------------------------|
| Ganado Beneficiado  | Número de cabezas | Variación interanual (%) |
| <b>Total</b>        | 15.547            | -0,1                     |
| Bovinos             | 13.599            | 8,3                      |
| Ovinos              | 670               | -37,8                    |
| Porcinos            | 1.183             | -32,0                    |
| Equinos             | 95                | -15,2                    |
| Caprinos            | 0                 | -100,0                   |
| Producción de carne |                   |                          |
|                     | Toneladas         | Variación interanual (%) |
| <b>Total</b>        | 3.709             | 6,5                      |
| Bovinos             | 3.590             | 9,4                      |
| Ovinos              | 13                | -40,1                    |
| Porcinos            | 79                | -46,3                    |
| Equinos             | 27                | -16,1                    |
| Caprinos            | 0                 | -100,0                   |
| Ferias de ganado    |                   |                          |
| Ganado Rematado     | Número de cabezas | Variación interanual (%) |
| <b>Total</b>        | 22.970            | 6,6                      |
| Bovinos             | 20.561            | 7,6                      |
| Ovinos              | 1.591             | 4,3                      |
| Porcinos            | 436               | -16,0                    |
| Equinos             | 374               | 3,3                      |
| Caprinos            | 8                 | -71,4                    |
| Mulares             | 0                 | -100,0                   |

La producción de carne en la región fue de 3.709 toneladas (t), registrando una expansión de 6,5% en doce meses, explicada por el alza en la especie bovino (9,4%).

En ferias de ganado se remataron 22.970 cabezas, anotando un alza interanual de 6,6%, provocada en mayor parte por un aumento en las transacciones de bovino, especie que se expandió 7,6% en doce meses.

### Región de La Araucanía: Evolución de la producción de carne de ganado

|                          | ene-2024 | feb-2024 | mar-2024 | abr-2024 | may-2024 | jun-2024 | jul-2024 | ago-2024 | sept-2024 | oct-2024 | nov-2024 | dic-2024 | ene-2025 |
|--------------------------|----------|----------|----------|----------|----------|----------|----------|----------|-----------|----------|----------|----------|----------|
| Toneladas                | 3.484    | 3.290    | 2.900    | 3.361    | 3.306    | 2.890    | 3.351    | 3.278    | 2.632     | 3.153    | 3.069    | 3.657    | 3.709    |
| Variación interanual (%) | 19,0     | 3,9      | -14,2    | 19,8     | 3,7      | 4,7      | 21,5     | -7,1     | -3,5      | 0,5      | -9,6     | 8,9      | 6,5      |
| Variación acumulada (%)  | 19,0     | 11,2     | 2,1      | 6,2      | 5,6      | 5,5      | 7,6      | 5,5      | 4,6       | 4,2      | 2,8      | 3,3      | 6,5      |

(1) Número de animales que ingresa al proceso de sacrificio y faena para el consumo.

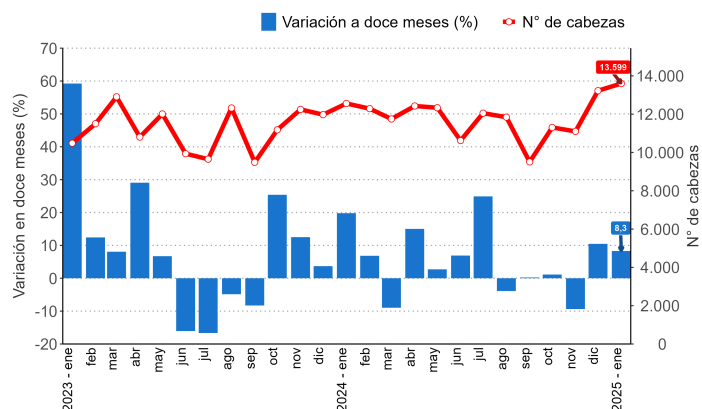
# Mataderos de ganado

## Beneficio de ganado

El beneficio de ganado durante el mes de enero de 2025 fue de 15.547 cabezas, lo que implicó una disminución de 0,1% en comparación con igual mes del año 2024. La especie que influyó principalmente en la baja fue porcino, con una variación en 12 meses de -32,0% (557 cabezas menos).

Por otro lado, es importante mencionar que el beneficio bovino de la región representó el 20,3% (13.599 cabezas) del total informado de la especie en el país.

**Evolución del beneficio de ganado bovino y variación a 12 meses, Región de La Araucanía**  
ene-2023 ene-2025



## Categoría de ganado Bovino

La categoría novillos explicó principalmente el alza en el beneficio del ganado bovino, registrando una variación a doce meses de 24,7%, lo que correspondió a 1.128 cabezas más de ganado.

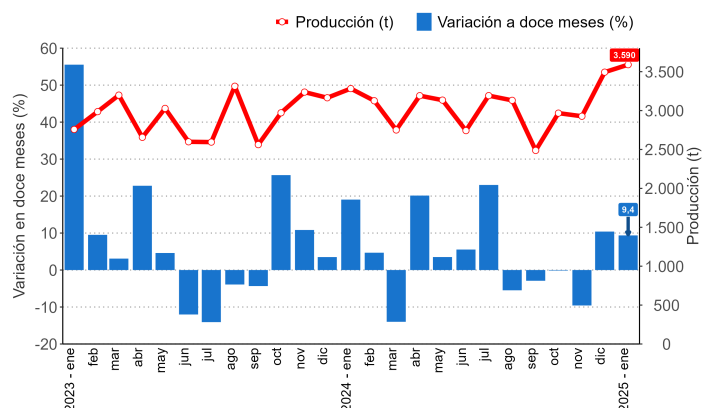
Además, el beneficio de ganado bovino por categoría se concentró principalmente en novillos, con 5.692 cabezas. Le siguió en participación vaquillas, con 4.303 cabezas.

| Categorías      | Número de cabezas | Variación interanual (%) | Variación acumulada (%) |
|-----------------|-------------------|--------------------------|-------------------------|
| <b>BOVINOS</b>  | <b>13.599</b>     | <b>8,3</b>               | <b>8,3</b>              |
| Novillos        | 5.692             | 24,7                     | 24,7                    |
| Vacas           | 2.958             | -14,7                    | -14,7                   |
| Bueyes          | 246               | 105,0                    | 105,0                   |
| Toros y torunos | 309               | 0,7                      | 0,7                     |
| Vaquillas       | 4.303             | 6,9                      | 6,9                     |
| Terneros/as     | 91                | 24,7                     | 24,7                    |

## Producción de carne

La producción de carne en vara en la región alcanzó 3.709 t, teniendo una expansión de 6,5% respecto a igual período de 2024, alza explicada por la especie bovino, la cual presentó un crecimiento de 9,4% respecto a igual mes del año anterior, con 307 t más en enero de 2025.

**Evolución de la producción de carne de ganado bovino y variación a doce meses, Región de La Araucanía**  
ene-2023 ene-2025



# Ferias de ganado

## Nacional

En el país, se registraron para el mes de enero de 2025, 88.286 cabezas rematadas con un aumento de 8,0% en doce meses. Este comportamiento se debió principalmente al alza en bovino (8,5%).

En el período de análisis, en cuanto a ganado bovino, la Región de La Araucanía contribuyó con el 27,6% del total rematado de la especie a nivel país.

## Regional

A nivel regional, durante enero de 2025 el remate en ferias registró un total de 22.970 cabezas, lo que significó un crecimiento de 6,6% en relación a igual mes del año anterior.

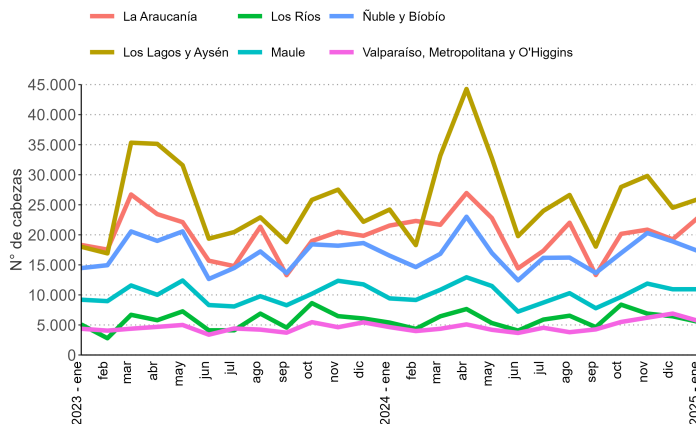
El aumento del remate en la región se explicó en mayor parte por el crecimiento de la especie bovino, que presentó un alza de 1.458 cabezas, equivalente a una variación de 7,6% en comparación a enero de 2024.

## Transacciones\*

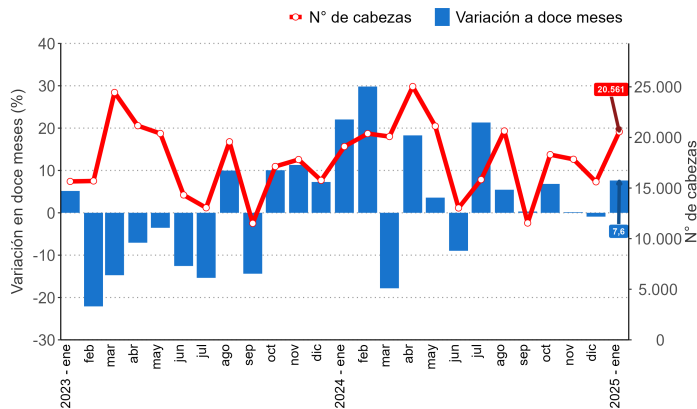
En cuanto a las transacciones, la especie de mayor importancia en la región fue ganado bovino, que se tranzó en un monto total de 14.213 millones de pesos (MM\$) lo que significó una variación interanual de 22,8%.

En relación al valor transado en el mes anterior, se registró una expansión de 25,9% equivalente a MM\$2.921 más.

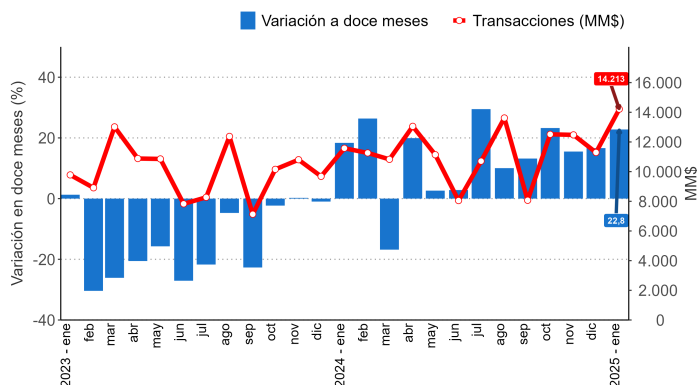
**Evolución del número de cabezas rematadas por región**  
ene-2023 ene-2025



**Evolución del número de bovinos rematados y variación a 12 meses, Región de La Araucanía**  
ene-2023 ene-2025



**Evolución de las transacciones de bovinos a precios corrientes (\$ sin IVA) y variación a 12 meses, Región de La Araucanía**  
ene-2023 ene-2025



(\*) Los valores transados, contenidos en este boletín, son a precio corriente (\$ sin IVA). La cifra considera las transacciones al peso y a la vista.

### Encuesta de ferias de ganado

Esta encuesta tiene por objetivo fundamental conocer el número de animales transados en remate en las ferias de ganado de las diferentes especies: bovinos, ovinos, porcinos, equinos, caprinos y mulares, como también por categorías en caso de ganado bovino. Se excluyen las transacciones privadas. La encuesta se realiza a partir de un directorio de todos los establecimientos dedicados al remate de animales y que tienen permisos municipales y sanitarios para su funcionamiento.

### Encuesta mataderos de ganado

Esta encuesta tiene como objetivo conocer el número de animales beneficiados en mataderos y la producción de carne en vara para las especies bovinos, ovinos, porcinos, equinos (caballares, asnos y mulares) y caprinos, incluyendo las categorías de bovinos (novillos, vacas gordas, vacas de carnaza, bueyes, toros y torunos, vaquillas, terneros y terneras).

**Beneficio de ganado:** es el sacrificio o matanza de animales para el aprovechamiento humano.

**Canal:** es el cuerpo de un animal beneficiado sin cuero, patas cabeza ni interiores, incluye riñones.

**Carne en vara:** es la producción de carne de animales o aves que considera sólo la canal.

**Cabezas:** corresponde a la denominación de un animal. El tamaño de los rebaños se contabiliza en número de cabezas.

**Categoría:** es el conjunto de animales del mismo tipo, ya sea por sexo o destino, etapa o condición de desarrollo.

### Categorías de bovino

**Novillos:** machos castrados o enteros, mayores de un año.

**Vacas:** hembras desde el primer parto.

**Bueyes:** machos castrados destinados al trabajo.

**Toros:** machos para reproducción, mayores de un año (ya sea que estén en servicio o crianza).

**Vaquillas:** hembras mayores de un año hasta su primer parto (vírgenes o cubiertas).

**Terneras:** hembras hasta un año de edad.

**Terneros:** machos hasta un año de edad.

Instituto Nacional de Estadísticas

Prieto Norte 237, Temuco, Chile

Fono: 232462900

Correo Electrónico : [inetemuco@ine.gob.cl](mailto:inetemuco@ine.gob.cl) – [regiones.ine.gob.cl/araucania](http://regiones.ine.gob.cl/araucania)

