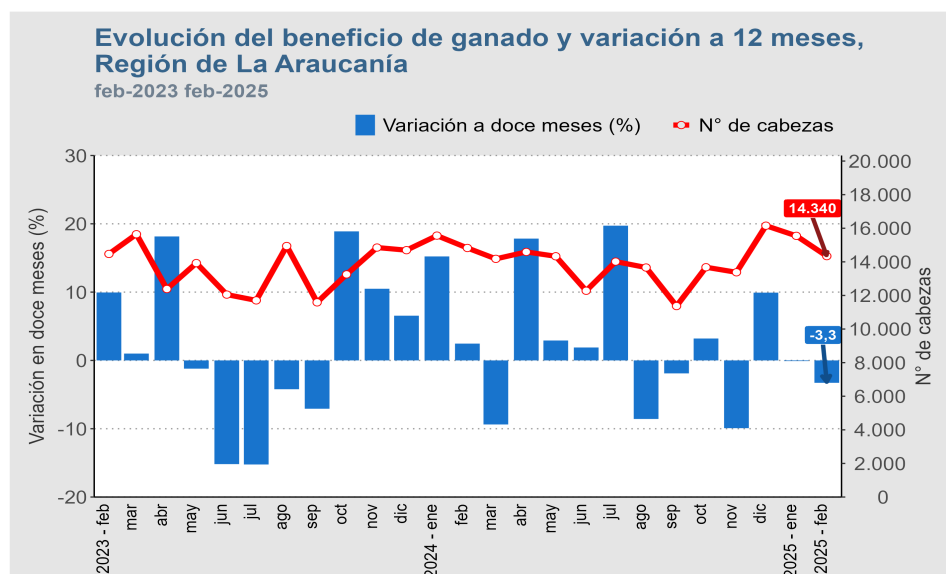


- El ganado beneficiado¹ en mataderos disminuyó 3,3% en doce meses.
- La producción de carne mostró un crecimiento de 3,4% en relación al mismo período de 2024.
- En febrero de 2025, el número total de cabezas rematadas en ferias creció 1,0% respecto a igual período del año anterior.

Resumen mensual

Durante febrero de 2025 el beneficio de ganado en la región fue de 14.340 cabezas, presentando un decrecimiento interanual de 3,3%, explicado principalmente por una baja en la especie ovinos, que registró una disminución de 82,2%.



Ferias y Mataderos febrero de 2025

Mataderos de ganado		
Ganado Beneficiado	Número de cabezas	Variación interanual (%)
Total	14.340	-3,3
Bovinos	12.594	2,5
Ovinos	164	-82,2
Porcinos	1.469	-2,1
Equinos	109	-6,0
Caprinos	4	-
Producción de carne		
	Toneladas	Variación interanual (%)
Total	3.403	3,4
Bovinos	3.266	4,5
Ovinos	3	-81,6
Porcinos	104	-9,4
Equinos	30	-8,9
Caprinos	0	-
Ferias de ganado		
Ganado Rematado	Número de cabezas	Variación interanual (%)
Total	22.536	1,0
Bovinos	20.546	0,8
Ovinos	1.173	-14,0
Porcinos	385	42,1
Equinos	400	40,4
Caprinos	32	357,1
Mulares	0	-

(-) Cifra indeterminada por base de comparación cero.

La producción de carne en la región fue de 3.403 toneladas (t), registrando una expansión de 3,4% en doce meses, explicada por el alza en la especie bovino (4,5%).

En ferias de ganado se remataron 22.536 cabezas, anotando un alza interanual de 1,0%, provocada en mayor parte por un aumento en las transacciones de bovino, especie que se expandió 0,8% en doce meses.

Región de La Araucanía: Evolución de la producción de carne de ganado

	feb-2024	mar-2024	abr-2024	may-2024	jun-2024	jul-2024	ago-2024	sept-2024	oct-2024	nov-2024	dic-2024	ene-2025	feb-2025
Toneladas	3.290	2.900	3.361	3.306	2.890	3.351	3.278	2.632	3.153	3.069	3.657	3.709	3.403
Variación interanual (%)	3,9	-14,2	19,8	3,7	4,7	21,5	-7,1	-3,5	0,5	-9,6	8,9	6,5	3,4
Variación acumulada (%)	11,2	2,1	6,2	5,6	5,5	7,6	5,5	4,6	4,2	2,8	3,3	6,5	5,0

(1) Número de animales que ingresa al proceso de sacrificio y faena para el consumo.

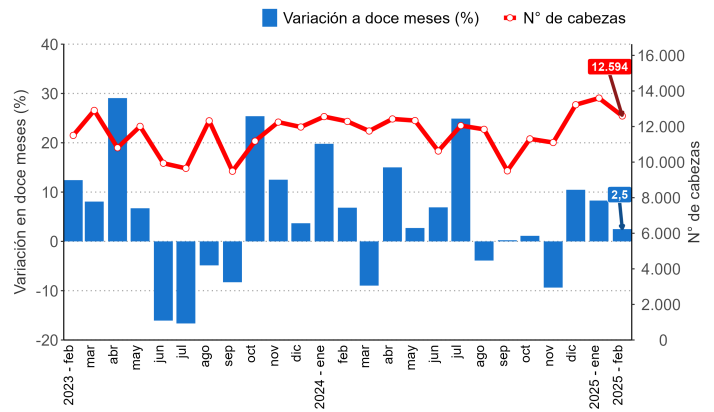
Mataderos de ganado

Beneficio de ganado

El beneficio de ganado durante el mes de febrero de 2025 fue de 14.340 cabezas, lo que implicó una disminución de 3,3% en comparación con igual mes del año 2024. La especie que influyó principalmente en la baja fue ovinos, con una variación en 12 meses de -82,2% (757 cabezas menos).

Por otro lado, es importante mencionar que el beneficio bovino de la región representó el 20,7% (12.594 cabezas) del total informado de la especie en el país.

Evolución del beneficio de ganado bovino y variación a 12 meses, Región de La Araucanía
feb-2023 feb-2025



Categoría de ganado Bovino

La categoría novillos explicó principalmente el alza en el beneficio del ganado bovino, registrando una variación a doce meses de 17,0%, lo que correspondió a 781 cabezas más de ganado.

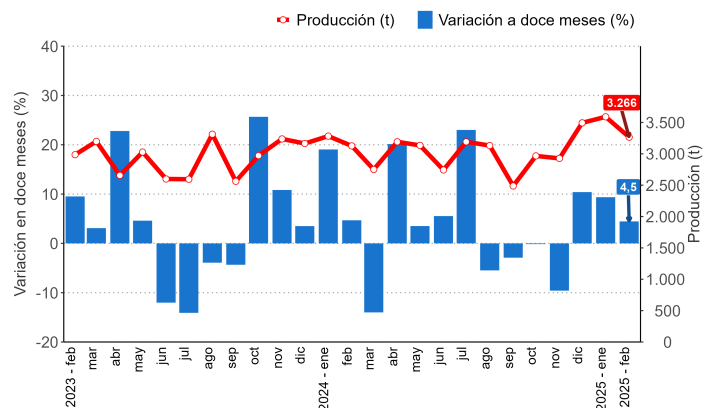
Además, el beneficio de ganado bovino por categoría se concentró principalmente en novillos, con 5.385 cabezas. Le siguió en participación vaquillas, con 3.841 cabezas.

Categorías	Número de cabezas	Variación interanual (%)	Variación acumulada (%)
BOVINOS	12.594	2,5	5,4
Novillos	5.385	17,0	20,8
Vacas	2.890	-15,1	-14,9
Bueyes	149	38,0	73,2
Toros y torunos	174	-61,1	-35,9
Vaquillas	3.841	9,4	8,1
Terneros/as	155	-27,9	-14,6

Producción de carne

La producción de carne en vara en la región alcanzó 3.403 t, teniendo una expansión de 3,4% respecto a igual período de 2024, alza explicada por la especie bovino, la cual presentó un crecimiento de 4,5% respecto a igual mes del año anterior, con 139 t más en febrero de 2025.

Evolución de la producción de carne de ganado bovino y variación a doce meses, Región de La Araucanía
feb-2023 feb-2025



Ferias de ganado

Nacional

En el país, se registraron para el mes de febrero de 2025, 83.236 cabezas rematadas con un aumento de 14,5% en doce meses. Este comportamiento se debió principalmente al alza en bovino (16,7%).

En el período de análisis, en cuanto a ganado bovino, la Región de La Araucanía contribuyó con el 29,1% del total rematado de la especie a nivel país.

Regional

A nivel regional, durante febrero de 2025 el remate en ferias registró un total de 22.536 cabezas, lo que significó un crecimiento de 1,0% en relación a igual mes del año anterior.

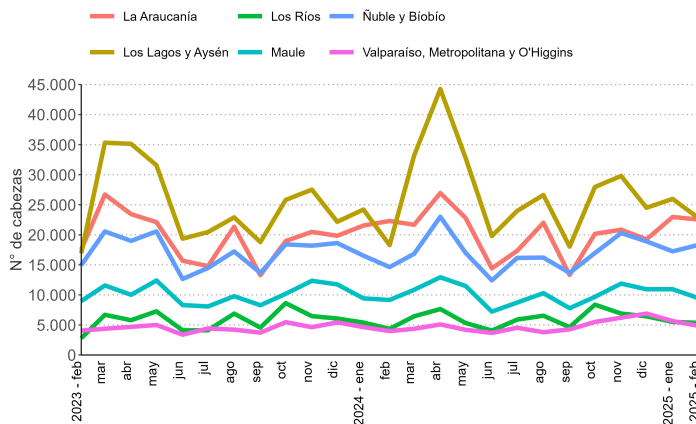
El aumento del remate en la región se explicó en mayor parte por el crecimiento de la especie bovino, que presentó un alza de 166 cabezas, equivalente a una variación de 0,8% en comparación a febrero de 2024.

Transacciones*

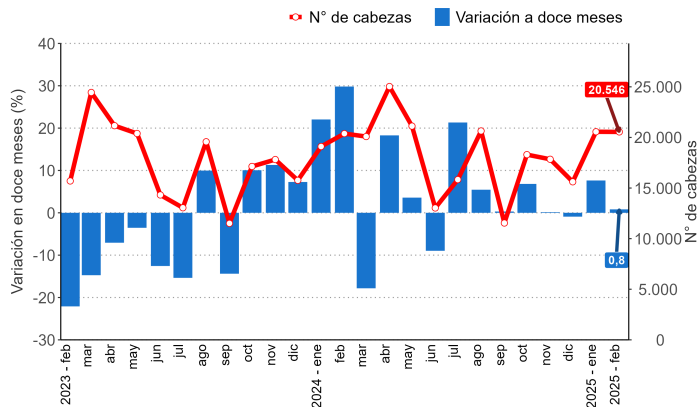
En cuanto a las transacciones, la especie de mayor importancia en la región fue ganado bovino, que se tranzó en un monto total de 13.728 millones de pesos (MM\$) lo que significó una variación interanual de 21,9%.

En relación al valor transado en el mes anterior, se registró una contracción de 3,4% equivalente a MM\$485 menos.

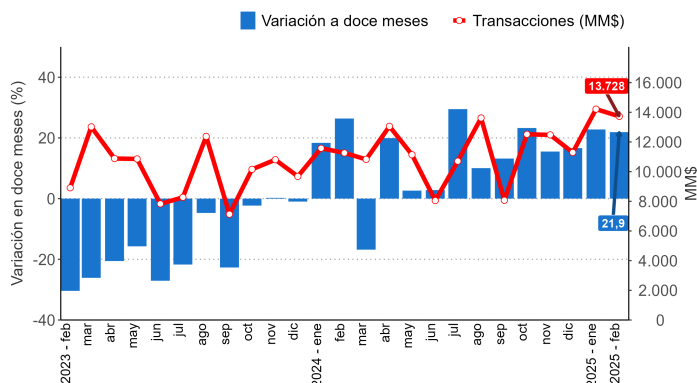
Evolución del número de cabezas rematadas por región
feb-2023 feb-2025



Evolución del número de bovinos rematados y variación a 12 meses, Región de La Araucanía
feb-2023 feb-2025



Evolución de las transacciones de bovinos a precios corrientes (\$ sin IVA) y variación a 12 meses, Región de La Araucanía
feb-2023 feb-2025



(*) Los valores transados, contenidos en este boletín, son a precio corriente (\$ sin IVA). La cifra considera las transacciones al peso y a la vista.

Encuesta de ferias de ganado

Esta encuesta tiene por objetivo fundamental conocer el número de animales transados en remate en las ferias de ganado de las diferentes especies: bovinos, ovinos, porcinos, equinos, caprinos y mulares, como también por categorías en caso de ganado bovino. Se excluyen las transacciones privadas. La encuesta se realiza a partir de un directorio de todos los establecimientos dedicados al remate de animales y que tienen permisos municipales y sanitarios para su funcionamiento.

Encuesta mataderos de ganado

Esta encuesta tiene como objetivo conocer el número de animales beneficiados en mataderos y la producción de carne en vara para las especies bovinos, ovinos, porcinos, equinos (caballares, asnos y mulares) y caprinos, incluyendo las categorías de bovinos (novillos, vacas gordas, vacas de carnaza, bueyes, toros y torunos, vaquillas, terneros y terneras).

Beneficio de ganado: es el sacrificio o matanza de animales para el aprovechamiento humano.

Canal: es el cuerpo de un animal beneficiado sin cuero, patas cabeza ni interiores, incluye riñones.

Carne en vara: es la producción de carne de animales o aves que considera sólo la canal.

Cabezas: corresponde a la denominación de un animal. El tamaño de los rebaños se contabiliza en número de cabezas.

Categoría: es el conjunto de animales del mismo tipo, ya sea por sexo o destino, etapa o condición de desarrollo.

Categorías de bovino

Novillos: machos castrados o enteros, mayores de un año.

Vacas: hembras desde el primer parto.

Bueyes: machos castrados destinados al trabajo.

Toros: machos para reproducción, mayores de un año (ya sea que estén en servicio o crianza).

Vaquillas: hembras mayores de un año hasta su primer parto (vírgenes o cubiertas).

Terneras: hembras hasta un año de edad.

Terneros: machos hasta un año de edad.

Instituto Nacional de Estadísticas

Prieto Norte 237, Temuco, Chile

Fono: 232462900

Correo Electrónico : inetemuco@ine.gob.cl – regiones.ine.gob.cl/araucania

