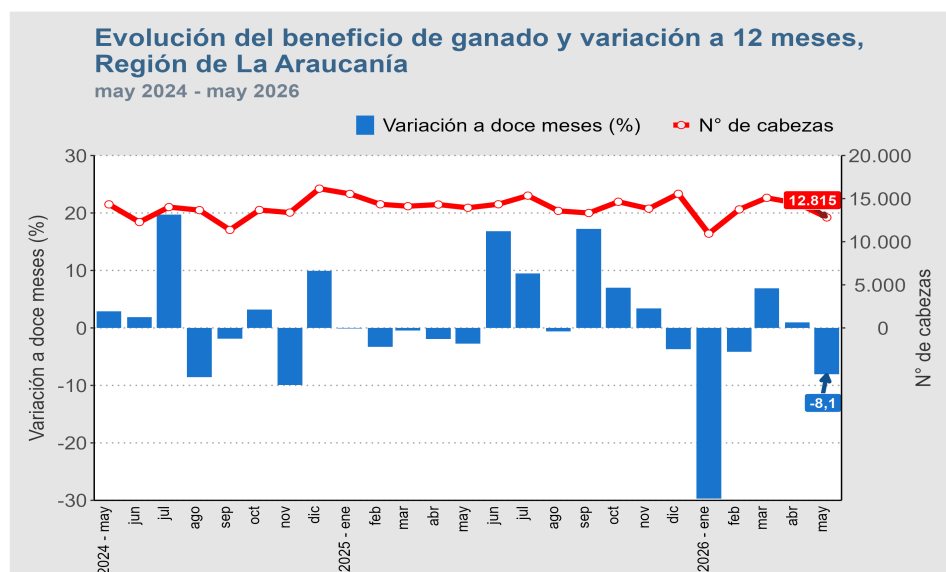


- El ganado beneficiado¹ en mataderos disminuyó 8,1% en doce meses.
- La producción de carne mostró una contracción de 7,7% en relación al mismo período de 2025.
- En mayo de 2026, el número total de cabezas rematadas en ferias decreció 15,1% respecto a igual período del año anterior.

Resumen mensual

Durante mayo de 2026 el beneficio de ganado en la región fue de 12.815 cabezas, presentando un decrecimiento interanual de 8,1%, explicado principalmente por una baja en la especie bovino, que registró una disminución de 8,7%.



Ferias y Mataderos mayo de 2026

Mataderos de ganado		
Ganado Beneficiado	Número de cabezas	Variación interanual (%)
Total	12.815	-8,1
Bovinos	11.178	-8,7
Ovinos	32	52,4
Porcinos	1.466	-5,2
Equinos	139	11,2
Caprinos	0	-
Producción de carne		
	Toneladas	Variación interanual (%)
Total	3.105	-7,7
Bovinos	2.943	-8,6
Ovinos	1	99,3
Porcinos	123	12,9
Equinos	38	9,6
Caprinos	0	-
Ferias de ganado		
Ganado Rematado	Número de cabezas	Variación interanual (%)
Total	19.935	-15,1
Bovinos	18.547	-15,4
Ovinos	347	48,3
Porcinos	665	-20,3
Equinos	365	-20,7
Caprinos	11	22,2
Mulares	0	-100,0

(-) Cifra indeterminada por base de comparación cero.

La producción de carne en la región fue de 3.105 toneladas (t), registrando una contracción de 7,7% en doce meses, explicada por la caída en la especie bovino (-8,6%).

En ferias de ganado se remataron 19.935 cabezas, anotando una baja interanual de 15,1%, provocada en mayor parte por una disminución en las transacciones de bovino, especie que se contrajo 15,4% en doce meses.

Región de La Araucanía: Evolución de la producción de carne de ganado

	may-2025	jun-2025	jul-2025	ago-2025	sept-2025	oct-2025	nov-2025	dic-2025	ene-2026	feb-2026	mar-2026	abr-2026	may-2026
Toneladas	3.365	3.352	3.615	3.362	3.147	3.439	3.383	3.747	2.509	3.251	3.599	3.512	3.105
Variación interanual (%)	1,8	16,0	7,9	2,6	19,6	9,1	10,2	2,5	-32,3	-4,5	8,3	6,6	-7,7
Variación acumulada (%)	4,6	6,3	6,6	6,1	7,3	7,5	7,7	7,2	-32,3	-19,0	-10,3	-6,3	-6,6

(1) Número de animales que ingresa al proceso de sacrificio y faena para el consumo.

Para mayor información

regiones.ine.gob.cl/araucania

Mataderos de ganado

Beneficio de ganado

El beneficio de ganado durante el mes de mayo de 2026 fue de 12.815 cabezas, lo que implicó una disminución de 8,1% en comparación con igual mes del año 2025. La especie que influyó principalmente en la baja fue bovino, con una variación negativa en 12 meses de 8,7% (1.066 cabezas menos).

Por otro lado, es importante mencionar que el beneficio bovino de la región representó el 18,8% (11.178 cabezas) del total informado de la especie en el país.

Categoría de ganado Bovino

La categoría vacas explicó principalmente la caída en el beneficio del ganado bovino, registrando una variación a doce meses de -30,8%, lo que correspondió a 1.358 cabezas menos de ganado.

Además, el beneficio de ganado bovino por categoría se concentró principalmente en novillos, con 5.126 cabezas. Le siguió en participación vacas, con 3.056 cabezas.

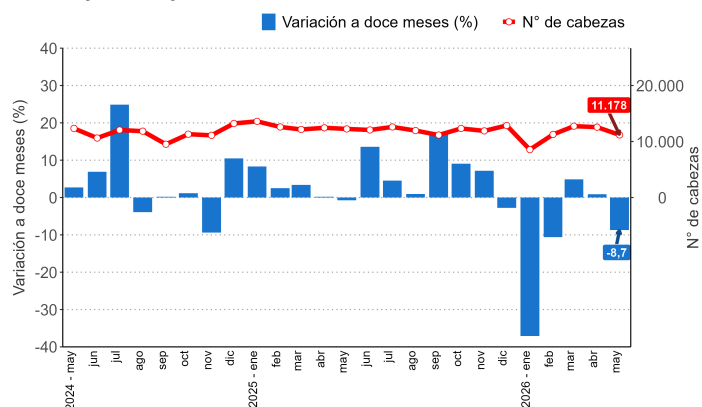
Producción de carne

La producción de carne en vara en la región alcanzó 3.105 t, teniendo una disminución de 7,7% respecto a igual período de 2025, baja explicada por la especie bovino, la cual presentó una contracción de 8,6% respecto a igual mes del año anterior, con 277 t menos en mayo de 2026.

La variación negativa en la producción de la especie bovino, se debió principalmente al decrecimiento de la categoría vacas en 32,8%, lo que representó una caída de 351 t menos.

Evolución del beneficio de ganado bovino y variación a 12 meses, Región de La Araucanía

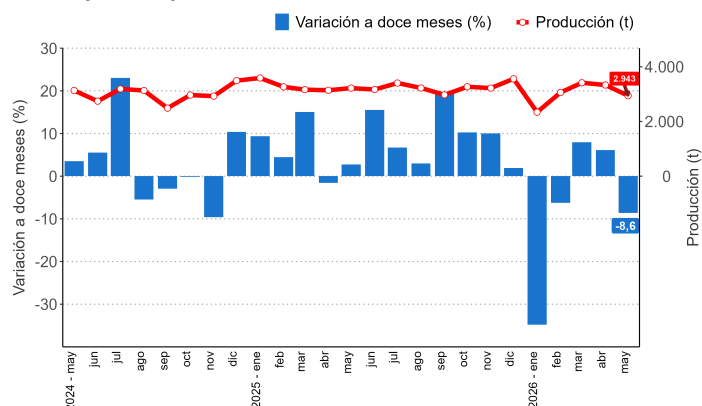
may 2024 - may 2026



Categorías	Número de cabezas	Variación interanual (%)	Variación acumulada (%)
BOVINOS	11.178	-8,7	-10,7
Novillos	5.126	26,9	6,5
Vacas	3.056	-30,8	-27,7
Bueyes	48	-68,4	-56,6
Toros y torunos	14	-73,6	-55,6
Vaquillas	2.919	-15,8	-10,6
Terneritos/as	15	-87,5	-73,6

Evolución de la producción de carne de ganado bovino y variación 12 meses, Región de La Araucanía

may 2024 - may 2026



Ferias de ganado

Nacional

En el país, se registraron para el mes de mayo de 2026, 92.023 cabezas rematadas con una disminución de 6,5% en doce meses. Este comportamiento se debió principalmente a la baja en bovino (-7,6%).

En el período de análisis, en cuanto a ganado bovino, la Región de La Araucanía contribuyó con el 23,0% del total rematado de la especie a nivel país.

Regional

A nivel regional, durante mayo de 2026 el remate en ferias registró un total de 19.935 cabezas, lo que significó una contracción de 15,1% en relación a igual mes del año anterior.

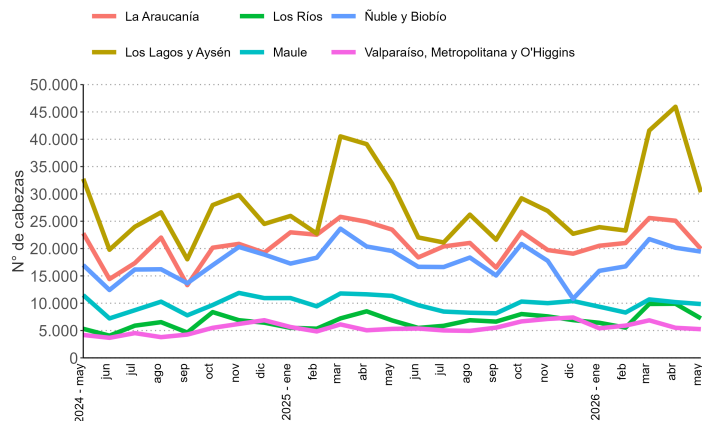
La disminución del remate en la región se explicó en mayor parte por la baja de la especie bovino, que presentó una caída de 3.381 cabezas, equivalente a una variación de -15,4% en comparación a mayo de 2025.

Transacciones²

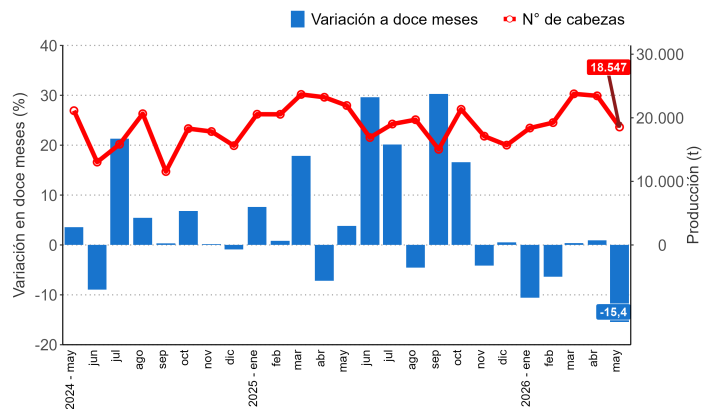
En cuanto a las transacciones, la especie de mayor importancia en la región fue ganado bovino, que se tranzó en un monto total de 16.676 millones de pesos (MM\$) lo que significó una variación interanual de 12,7%.

En relación al valor transado en el mes anterior, se registró una contracción de 17,7% equivalente a MM\$3.591 menos.

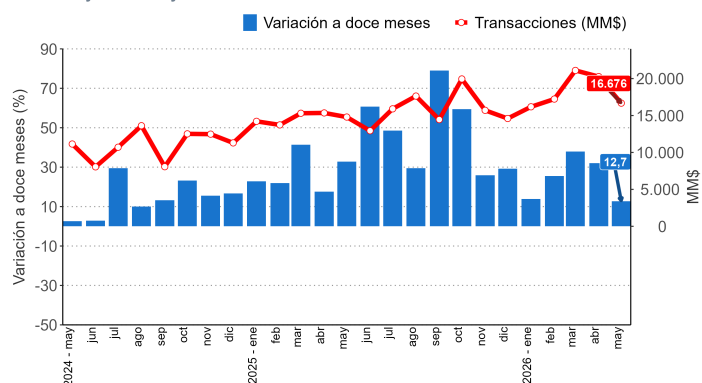
Evolución del número de cabezas rematadas por región
may 2024 - may 2026



Evolución del número de bovinos rematados y variación a 12 meses, Región de La Araucanía
may 2024 - may 2026



Evolución de las transacciones de bovinos a precios nominales (\$ sin IVA) y variación a 12 meses, Región de La Araucanía
may 2024 - may 2026



⁽²⁾ Los valores transados, contenidos en este boletín, son a precio nominales (\$ sin IVA). La cifra considera las transacciones al peso y a la vista.

Encuesta de ferias de ganado

Esta encuesta tiene por objetivo fundamental conocer el número de animales transados en remate en las ferias de ganado de las diferentes especies: bovinos, ovinos, porcinos, equinos, caprinos y mulares, como también por categorías en caso de ganado bovino. Se excluyen las transacciones privadas. La encuesta se realiza a partir de un directorio de todos los establecimientos dedicados al remate de animales y que tienen permisos municipales y sanitarios para su funcionamiento.

Encuesta mataderos de ganado

Esta encuesta tiene como objetivo conocer el número de animales beneficiados en mataderos y la producción de carne en vara para las especies bovinos, ovinos, porcinos, equinos (caballares, asnos y mulares) y caprinos, incluyendo las categorías de bovinos (novillos, vacas gordas, vacas de carnaza, bueyes, toros y torunos, vaquillas, terneros y terneras).

Beneficio de ganado: es el sacrificio o matanza de animales para el aprovechamiento humano.

Canal: es el cuerpo de un animal beneficiado sin cuero, patas cabeza ni interiores, incluye riñones.

Carne en vara: es la producción de carne de animales o aves que considera sólo la canal.

Cabezas: corresponde a la denominación de un animal. El tamaño de los rebaños se contabiliza en número de cabezas.

Categoría: es el conjunto de animales del mismo tipo, ya sea por sexo o destino, etapa o condición de desarrollo.

Categorías de bovino

Novillos: machos castrados o enteros, mayores de un año.

Vacas: hembras desde el primer parto.

Bueyes: machos castrados destinados al trabajo.

Toros: machos para reproducción, mayores de un año (ya sea que estén en servicio o crianza).

Vaquillas: hembras mayores de un año hasta su primer parto (vírgenes o cubiertas).

Terneras: hembras hasta un año de edad.

Terneros: machos hasta un año de edad.

Instituto Nacional de Estadísticas

Prieto Norte 237, Temuco, Chile

Fono: 232462900

Correo Electrónico : inetemuco@ine.gob.cl – regiones.ine.gob.cl/araucania

