

MUJERES Y HOMBRES EN EL MERCADO LABORAL*

Región de La Araucanía – trimestre noviembre 2023 – enero 2024

TASA DE PARTICIPACIÓN

48,2%

De las mujeres participan en la fuerza de trabajo.



68,4%

De los hombres participan en la fuerza de trabajo.

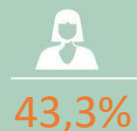
PERSONAS FUERA DE LA FUERZA DE TRABAJO

223.119

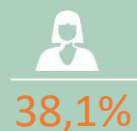
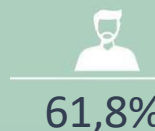
127.056

Del total de personas que declaran estar fuera de la fuerza de trabajo de forma habitual, el **65,2%** son mujeres y el **34,8%** son hombres

20,2% de las mujeres están desocupadas o desearían trabajar más horas de las que trabajan actualmente, en comparación con un **16,4%** de los hombres en esta situación.



Tasa de ocupación



Tasa de ocupación informal



Tasa de desocupación



Tasa combinada desocupación y tiempo parcial involuntario (SU2)

