BOLETÍN REGIONAL DE MOLIENDA DE TRIGO

Región de La Araucanía

Edición N°150 / 08 de enero de 2024

- Durante noviembre de 2023 la producción de molienda de trigo en la Región de La Araucanía registró una disminución de **2,6%** en doce meses, totalizando un nivel de producción de **10.741** toneladas.
- Los productos de molienda de trigo sumaron un total de **8.488** toneladas procesadas, registrando un decrecimiento interanual de **1,7%**.

Resumen mensual

En noviembre de 2023, a nivel regional se procesaron un total de 10.741 toneladas (t) de molienda de trigo, registrando una disminución interanual de 2,6%. Este comportamiento se explicó principalmente por productos, donde destacó harina de primera que disminuyó 1,1% (87 t menos).

Respecto a la venta física de la molienda regional, esta fue de 9.806 t y la venta de trigo sucio alcanzó las 321 t, donde las variaciones en doce meses fueron de -5,2% y 224,2% respectivamente.

Para el mes de estudio, la molienda de trigo a nivel nacional registró una producción de 163.907 toneladas, representando una variación de 8,7% interanual, explicado según regiones, principalmente por la expansión en la Región Metropolitana (9,4%).

Noviembre 2023

Molienda	Toneladas	Var. 12 Meses (%)	Var. Acumulada (%)
Regional			
Molienda total	10.741	-2,6	-6,7
Productos	8.488	-1,7	-5,9
Harina de primera	7.940	-1,1	-6,7
Harina especial	528	4,6	11,8
Otra harina	0	-100,0	-52,6
Sémola	0	-100,0	-47,2
Semolín	20	-39,4	-10,6
Otros productos	0	-100,0	-17,9
Subproductos	2.253	-5,7	-9,8
Harinilla	870	83,9	74,3
Afrecho	412	22,6	20,0
Afrecillo	937	-39,5	-45,2
Otros subproductos	34	9,7	30,9
Nacional			
Molienda total	163.907	8,7	-2,0
Productos	129.436	11,1	-1,7
Subproductos	34.471	0,5	-3,4

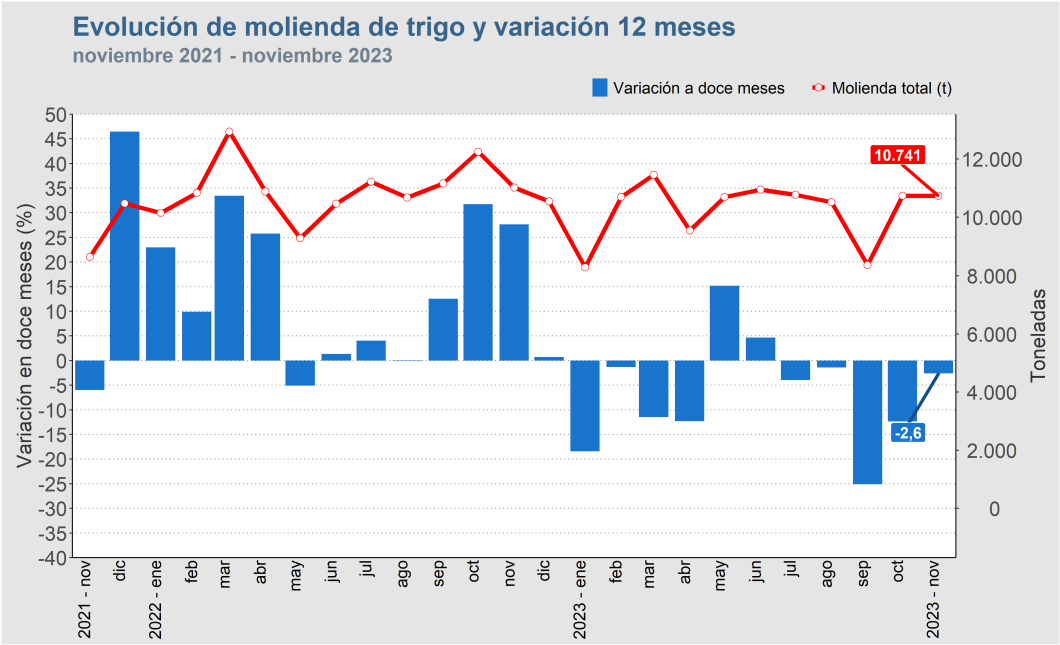

Nota 1: Cifras provisionales años 2022 y 2023.

Molienda de trigo a nivel nacional

A nivel país, la producción de molienda de trigo registró 163.907 toneladas, con una variación en doce meses de 8,7% (13.101 t más). Durante el mes de noviembre, el comportamiento interanual positivo obedeció principalmente al crecimiento registrado en la Región Metropolitana, mostrando una variación de 9,4%, explicado por la mayor producción de productos de molienda.

El 6,6% de la molienda de trigo a nivel nacional fue procesada en la Región de La Araucanía.

Con respecto a productos a nivel nacional, en el mes de noviembre de 2023, se registró una variación interanual de 11,1%, explicada en mayor cuantía por el aumento de harina de primera (12,1%).

Por otro lado, en el proceso de elaboración de subproductos, se registró un aumento de 0,5%, destacando el aumento en las toneladas de afrechillo, cuya variación en doce meses fue de 5,4%.

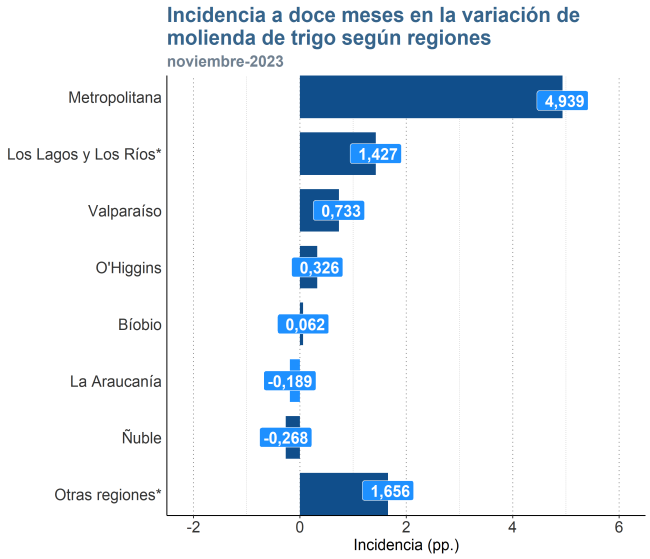

(*) Otras regiones: se agrupan las regiones II, IV, VII y XV con el fin de asegurar el cumplimiento del secreto estadístico. Por la misma razón se agrupó las regiones de Los Lagos y Los Ríos.

Productos y subproductos de molienda de trigo Regional de La Araucanía

Durante noviembre de 2023, se procesó un total de 10.741 toneladas de molienda de trigo a nivel regional, registrando una disminución interanual de 2,6%. Respecto del total, 8.488 toneladas fueron de productos (harina de primera, harina especial, otra harina, sémola, semolín y otros), cifra que representó el 79,0% de la molienda regional. Además, en doce meses, la producción de productos de molienda presentó una baja de 1,7% (148 t menos).

En subproductos (afrechillo, harinilla, afrecho y otros) se procesó un total de 2.253 toneladas, anotando una baja de 5,7% en doce meses. Este comportamiento obedeció a afrechillo, cuya variación interanual fue de -39,5%, equivalente a 613 toneladas menos.

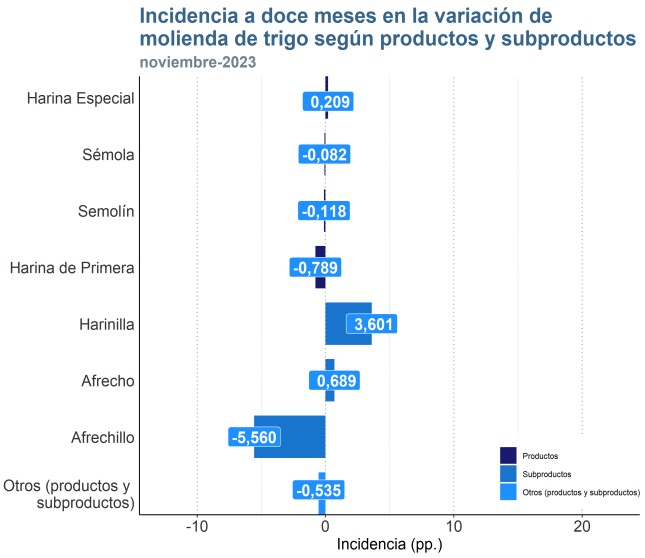

Evolución Molienda de trigo Región de La Araucanía, productos y subproductos
(noviembre 2022 - noviembre 2023)

Total Molienda de Trigo	nov 22	dic 22	ene 23	feb 23	mar 23	abr 23	may 23	jun 23	jul 23	ago 23	sep 23	oct 23	nov 23
Producción (t)	11.026	10.554	8.284	10.695	11.467	9.548	10.698	10.956	10.781	10.526	8.362	10.745	10.741
Variación anual (%)	27,6	0,7	-18,4	-1,3	-11,5	-12,3	15,2	4,7	-3,9	-1,4	-25,1	-12,3	-2,6

Venta física de productos y subproductos de molienda

La venta física de productos y subproductos de molienda en La Araucanía sumó 9.806 toneladas, lo que significó un decrecimiento de 5,2% en doce meses, equivalente a 542 toneladas menos.

La menor venta fisica se explicó por productos de molienda, que registró una disminución de 6,8% (565 t menos). A su vez, harina de primera explicó, la caída de la venta física de productos de molienda, variando -8,1% en doce meses. Además, la venta física de subproductos de molienda creció 1,1% (23 t más) explicado en mayor cuantía por harinilla que mostró un crecimiento de 158,5% interanual.

Evolución de venta física de molienda de productos y subproductos
noviembre 2021 - noviembre 2023

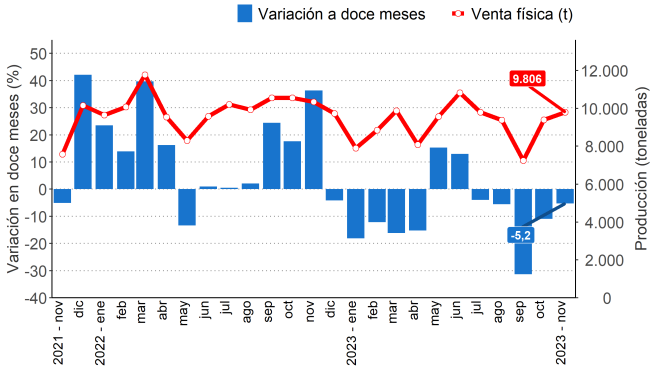

Stock final de trigo sucio

En La Araucanía, el stock final de trigo sucio fue de 167.051 toneladas, mostrando un aumento de 7,8% respecto al mismo mes del año 2022, lo que equivale a 12.154 toneladas más. Además, la región ocupó el segundo lugar después de la Región Metropolitana en cuanto al nivel de stock final de trigo sucio.

A nivel nacional, el stock final de trigo sucio para el mes de noviembre de 2023 fue de 1.141.138 toneladas, lo que derivó en una variación interanual de 13,1% explicado, en mayor cuantía por el crecimiento registrado en la Región Metropolitana, cuyo stock creció 15,2% (98.050 t más), seguido en incidencia por la Región de Ñuble, con una variación de 187,5% en doce meses.

Evolución de stock final de trigo sucio
noviembre 2021 - noviembre 2023

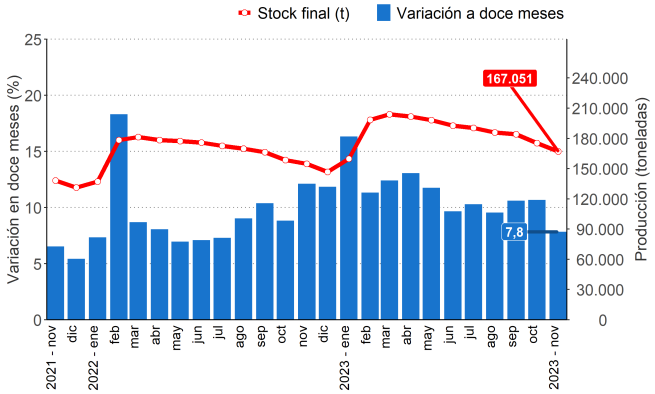

Venta de trigo sucio

En el periodo de análisis, la venta de trigo sucio en La Araucanía fue de 321 toneladas, lo que significó una variación interanual positiva de 224,2% (222 t).

En términos de participación, La Araucanía concentró el 97,9% del total país.

A nivel país, la venta de trigo sucio, sin contabilizar La Araucanía, fue de 7 toneladas, con una variación a doce meses de -95,6%.

Evolución de venta de trigo sucio, Región de La Araucanía y resto del país
noviembre 2021 - noviembre 2023

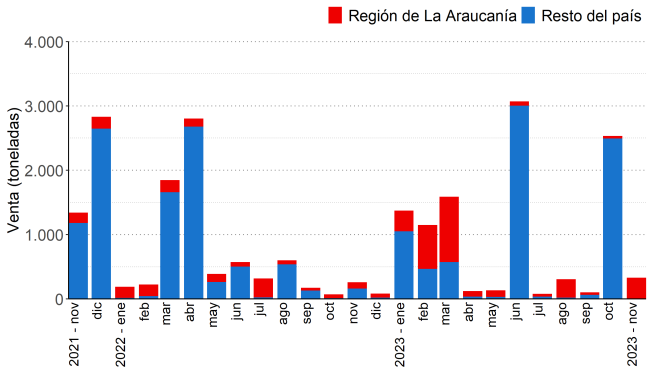

Instituto Nacional de Estadísticas
Prieto Norte 237 – Temuco, Chile
Teléfono: (56) 232462900
Correo electrónico: ine.temuco@ine.cl – regiones.ine.cl/araucania