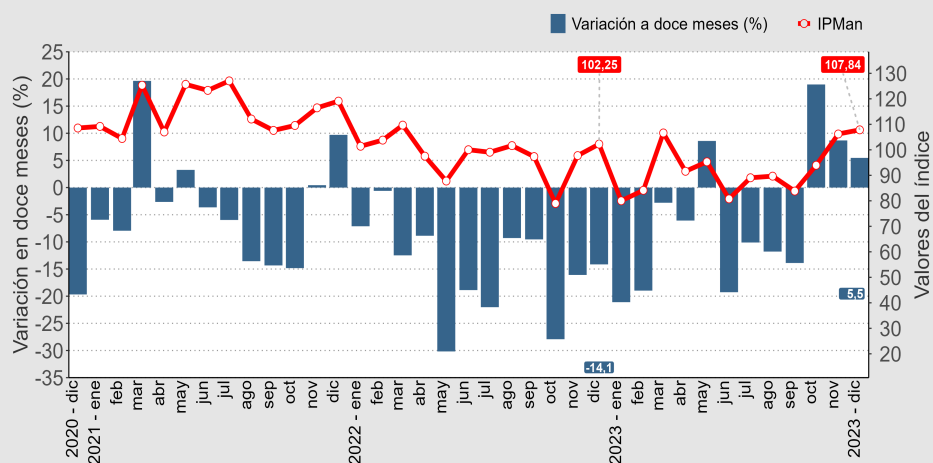


- En diciembre de 2023 el Índice de Producción Manufacturera¹ aumentó 5,5% en doce meses, mostrando una variación acumulada de -5,8%.
- El comportamiento de la división Fabricación de otros productos minerales no metálicos explicó en mayor medida la variación del índice general.

RESUMEN MENSUAL

Evolución Índice de Producción Manufacturera (2014=100) y variación a 12 meses, Región de La Araucanía

dic-2020 dic-2023



Variaciones porcentuales

Base promedio año 2014=100

Diciembre 2023 ^{/P}

IPMAN	107,84
Variación Mensual (%)	1,5
Variación 12 meses (%)	5,5
Variación Acumulada (%)	-5,8

Principales resultados

En diciembre de 2023, el Índice de Producción Manufacturera (IPMan), registró un incremento de 5,5% en doce meses, presentando un nivel de 107,84 puntos, lo que significó 5,59 puntos más que lo registrado en igual período de 2022. Esta expansión, fue explicada por un alza en tres de las seis divisiones que componen este índice.

Las divisiones que influyeron positivamente en doce meses y en orden de incidencia fueron: Fabricación de otros

productos minerales no metálicos; Producción de madera y fabricación de papel; y Fabricación de muebles. Por otro lado, las divisiones que registraron un decrecimiento fueron Elaboración de alimentos y bebidas; Fabricación de productos de caucho y de plástico y Fabricación de equipo eléctrico.

Continuando con el análisis, la variación mensual del índice fue 1,5%, mientras que la variación acumulada fue de -5,8%.

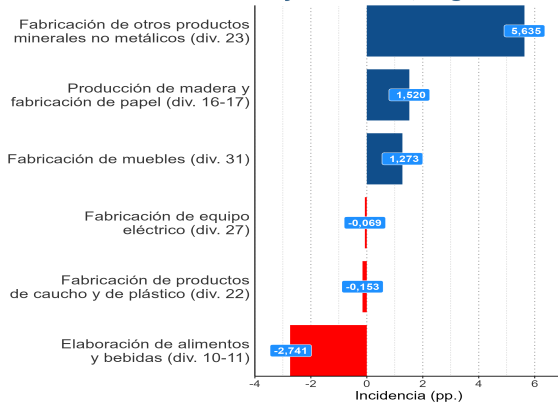
Índice de Producción Manufacturera y variaciones porcentuales, 2022 -2023

	dic-2022	ene-2023	feb-2023	mar-2023	abr-2023	may-2023	jun-2023	jul-2023	ago-2023	sept-2023	oct-2023	nov-2023	dic-2023
IPMAN	102,25	80,01	84,11	106,62	91,59	95,30	80,76	89,04	89,67	83,82	93,94	106,21	107,84
Variación Mensual (%)	4,6	-21,8	5,1	26,8	-14,1	4,1	-15,3	10,3	0,7	-6,5	12,1	13,1	1,5
Variación 12 meses (%)	-14,1	-21,1	-19,0	-2,8	-6,1	8,6	-19,3	-10,1	-11,8	-13,9	19,0	8,7	5,5
Variación Acumulada (%)	-15,1	-21,1	-20,0	-14,0	-12,1	-8,5	-10,3	-10,3	-10,5	-10,8	-8,4	-6,9	-5,8

¹ El IPMan Regional tiene por objetivo, medir la evolución mensual de la actividad Manufacturera de la Región, a través de las producciones físicas fabricadas y de ventas reales realizadas por los establecimientos (plantas de proceso) de las distintas actividades económicas que componen este sector y que forman parte del índice.

Nota Técnica 1: Las diferencias y variaciones tanto en gráficas como tablas pueden diferir del total, producto de la aproximación de decimales.

Incidencia en la Producción Manufacturera, según División Variación doce meses y acumulada, Región de La Araucanía



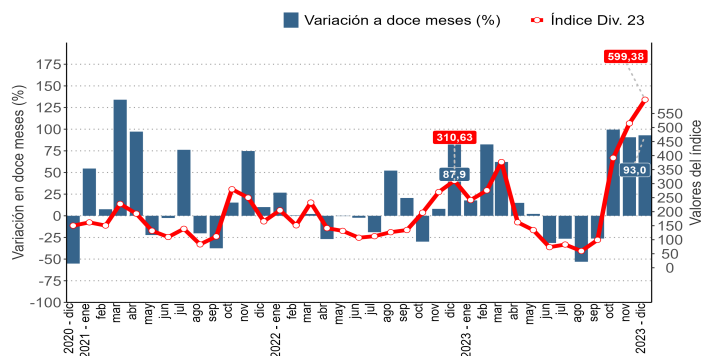
Variaciones (%)	
12 meses	Acumulada
93,0	42,1
5,5	-2,7
10,7	-16,1
-21,7	-32,9
-17,8	-12,6
-5,2	-7,4

Las divisiones que presentaron incidencias positivas fueron:

Fabricación de otros productos minerales no metálicos (div. 23)

La división registró una incidencia de 5,635 puntos porcentuales (pp.) sobre la variación a 12 meses del indicador general. Con una variación de 93,0% respecto a diciembre de 2022, explicado por una mayor demanda interna. La división 23 presentó un nivel de 599,38 puntos, lo que significó 288,75 puntos más en relación al índice mostrado el mismo período del año anterior. En comparación a noviembre de 2023 presentó un aumento de 16,4%. Finalmente, su variación acumulada fue de 42,1%.

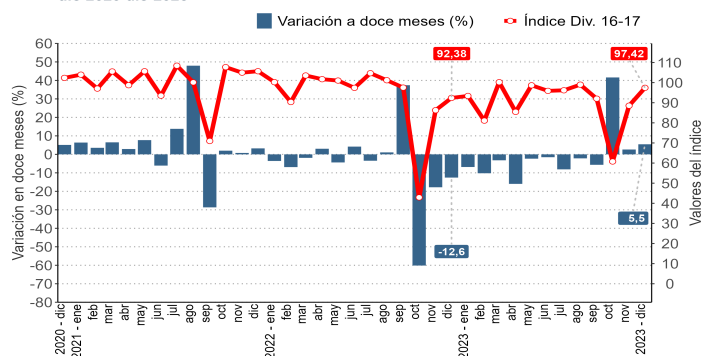
Evolución Div. Fabricación de otros productos minerales no metálicos, Región de La Araucanía
dic-2020 dic-2023



Producción de madera y fabricación de papel (div. 16-17)

La división Producción de madera y fabricación de papel, incidió 1,520 pp. sobre la variación interanual del IPMan regional. A su vez, presentó un índice de 97,42 puntos, creciendo 5,04 puntos respecto al índice del mismo período de 2022. Para el mes de estudio, la división presentó un alza de 5,5% a 12 meses, explicado por un aumento en la demanda. En relación a noviembre de 2023 presentó una variación de 10,0% y su variación acumulada fue de -2,7%.

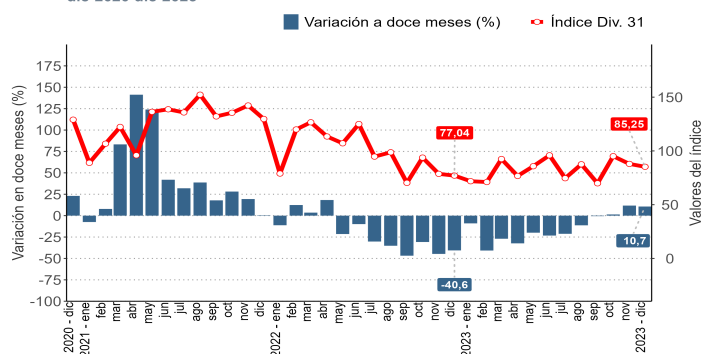
Evolución Div. Producción de madera y fabricación de papel, Región de La Araucanía
dic-2020 dic-2023



Fabricación de muebles (div. 31)

Fabricación de muebles, registró una incidencia de 1,273 pp. sobre la variación en 12 meses del indicador general, mostrando un crecimiento equivalente a 10,7%, respecto a diciembre de 2022, explicado por un alza en las ventas reales, producto de una mayor demanda interna. La división 31 presentó un nivel de 85,25 puntos, lo que implicó 8,21 puntos más en relación al índice mostrado a igual periodo del año anterior. Su variación acumulada fue de -16,1% y la variación respecto al mes anterior fue -3,0%.

Evolución Div. Fabricación de muebles, Región de La Araucanía
dic-2020 dic-2023

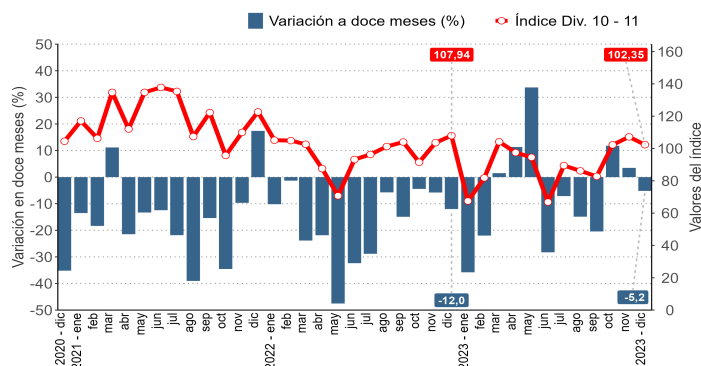


Por el contrario las divisiones que registraron incidencias negativas, en el presente período fueron:

Elaboración de alimentos y bebidas (div. 10-11)

Elaboración de alimentos y bebidas, incidió de manera negativa en la variación del IPMan regional, con -2,741 pp., registrando una variación en 12 meses de -5,2%, explicado por una menor demanda interna. Registró un índice de 102,35 puntos, siendo menor en 5,59 puntos en relación al índice de diciembre 2022. Para el período de estudio, presentó una variación mensual de -4,5% y una variación acumulada de -7,4%.

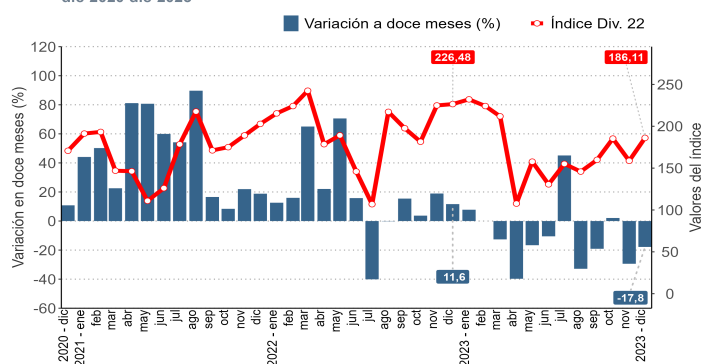
Evolución Div. Elaboración de alimentos y bebidas, Región de La Araucanía dic-2020 dic-2023



Fabricación de productos de caucho y de plástico (div. 22)

Esta división, registró un índice de 186,11 puntos, siendo menor en 40,36 puntos en relación al índice mostrado en diciembre de 2022. Para el período de análisis, la división presentó una baja interanual de 17,8%, explicado principalmente por una menor demanda. En relación al periodo inmediatamente anterior, esta división mostró un alza de 17,2%, mientras que su variación acumulada fue de -12,6%. La incidencia sobre la variación interanual del IPMan regional fue de -0,153 pp.

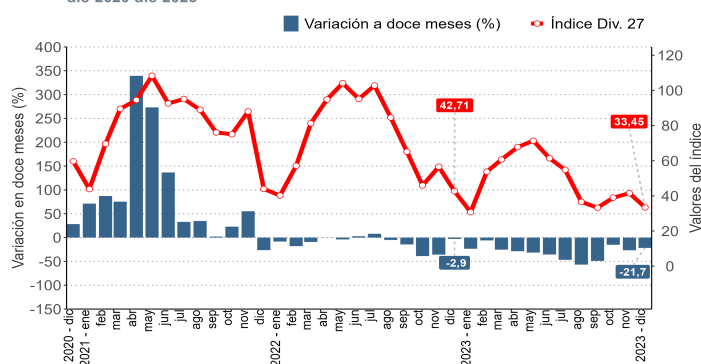
Evolución Div. Fabricación de productos de caucho y de plástico, Región de La Araucanía dic-2020 dic-2023



Fabricación de equipo eléctrico (div. 27)

Por último, Fabricación de equipo eléctrico, aportó -0,069 pp. a la variación interanual del IPMan regional. Presentó un índice de 33,45 puntos en diciembre de 2023, siendo menor en 9,26 puntos respecto al índice del mismo período de 2022. Esta división, manifestó una contracción de 21,7% en 12 meses, debido a una disminución en la demanda interna. En relación a la producción de noviembre de 2023 su variación fue de -19,4%, mientras que su variación acumulada fue de -32,9%.

Evolución Div. Fabricación de equipo eléctrico, Región de La Araucanía dic-2020 dic-2023



Variación Anual (%) por división, 2022 -2023

División	dic-2022	ene-2023	feb-2023	mar-2023	abr-2023	may-2023	jun-2023	jul-2023	ago-2023	sept-2023	oct-2023	nov-2023	dic-2023
10-11	-12,0	-35,8	-22,0	1,5	11,3	33,7	-28,3	-7,1	-14,9	-20,4	11,8	3,5	-5,2
16-17	-12,6	-6,8	-10,2	-3,2	-16,0	-2,3	-1,5	-8,1	-2,2	-5,7	41,6	2,6	5,5
22	11,6	7,8	0,0	-12,6	-39,7	-16,6	-10,5	45,1	-32,9	-19,1	2,1	-29,4	-17,8
23	87,9	17,7	82,4	62,1	14,9	2,2	-31,4	-26,5	-53,1	-26,3	99,5	90,7	93,0
27	-2,9	-23,5	-5,9	-25,3	-28,6	-31,5	-35,5	-46,7	-56,7	-48,9	-15,1	-26,6	-21,7
31	-40,6	-9,0	-40,7	-27,0	-32,4	-19,9	-23,3	-21,2	-11,3	-0,6	1,4	11,8	10,7

Glosario

División: Agrupa actividades pertenecientes a un mismo sector económico con mayor grado de homogeneidad, teniendo en cuenta la especialidad de las actividades económicas que desarrollan, las características y el uso de los bienes producidos y los servicios prestados, los insumos, el proceso y la tecnología de producción utilizada. Su notación corresponde a los dos primeros dígitos del Clasificador Internacional de Actividades Económicas (CIIU rev.4).

Clase: Categoría que clasifica características específicas de una actividad. Su notación corresponde a cuatro dígitos, de los cuales los dos primeros identifican la División; el tercero, el Grupo; y el último a la Clase Clasificador Internacional de Actividades Económicas (CIIU rev. 4).

Establecimiento: se define como una empresa o parte de una empresa ubicada en un único emplazamiento y en la que sólo se realiza una actividad productiva (no auxiliar) o en la que la actividad productiva principal genera la mayor parte del valor agregado.

Instituto Nacional de Estadísticas
Prieto Norte 237 – Temuco, Chile
Teléfono: (56) 232462900

Correo electrónico: ine.temuco@ine.cl – regiones.ine.cl/araucania

