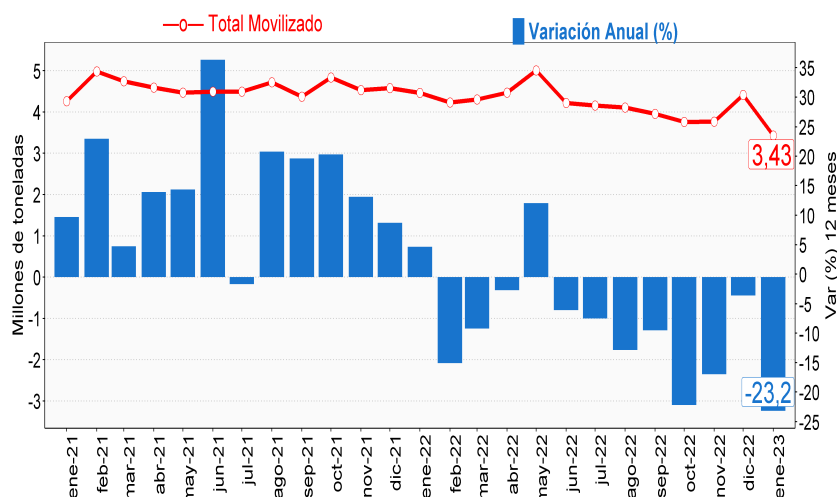


■ En enero, la carga total movilizada por los terminales de la Región de Valparaíso retrocedió 23,2% en doce meses.

■ Los contenedores movilizados durante el mes de enero, presentaron un descenso de 20,7% en relación al mismo mes del año anterior.

## ■ Carga total movilizada y variación en 12 meses

Región de Valparaíso



Fuente: INE, Región de Valparaíso.

La carga total movilizada y manipulada en los puertos de la región durante enero fue de 3,43 millones de toneladas, registrando un retroceso de 23,2%.

En relación al mes precedente, registró un descenso de 0,99 millones de toneladas, significando una caída de 22,4%.

## CARGA EFECTIVA

La carga total embarcada fue de 1,11 descendiendo en 14,4%, equivalente a 0,19 millones de toneladas menos en relación al mismo período del año anterior.

MOVIMIENTO DE CARGA EFECTIVA		
(millones de toneladas)		
ENERO 2023		
	Enero 2023	Enero 2022
<b>Embarcada</b>		
Exterior (1)	0,85	1,04
Cabotaje	0,26	0,26
<b>Total</b>	<b>1,11</b>	<b>1,30</b>
<b>Desembarcada</b>		
Exterior (1)	2,18	3,04
Cabotaje	0,08	0,05
<b>Total</b>	<b>2,26</b>	<b>3,10</b>
<b>Manipulada</b>		
Re-estibas y transbordos	0,06	0,06
<b>Total</b>	<b>3,43</b>	<b>4,46</b>
	<b>Acumulado 2023</b>	<b>Acumulado 2022</b>
Embarcada (2)	1,11	1,30
Desembarcada (2)	2,26	3,10
Manipulada (3)	0,06	0,06
<b>Total</b>	<b>3,43</b>	<b>4,46</b>
	<b>Var. (%) 12 meses</b>	<b>Var. (%) acumulada</b>
Embarcada (2)	-14,4	-14,4
Desembarcada (2)	-27,1	-27,1
Manipulada (3)	-11,2	-11,2
<b>Total</b>	<b>-23,2</b>	<b>-23,2</b>

1: Incluye Tránsitos.

2: Incluye Cabotaje y Tránsitos.

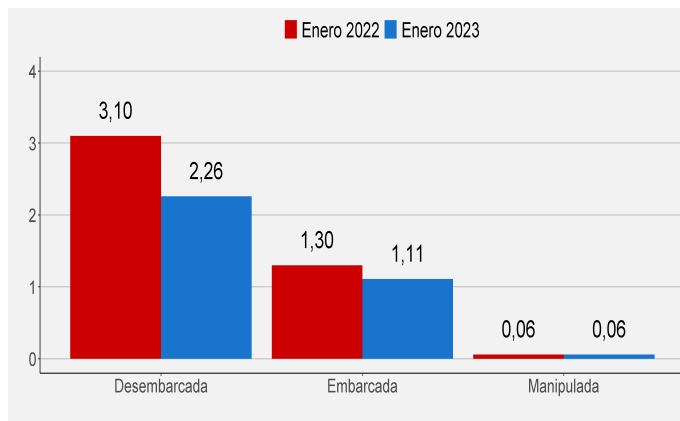
3: Incluye Re-estibas y Transbordos.

En comparación con el mes anterior, la carga total embarcada presentó una variación negativa de 39,0%.

La carga embarcada al exterior, registró 0,85 toneladas, cifra que anotó un descenso de 18,0% en relación a enero 2022.

En tanto, los servicios de cabotaje embarcados totalizaron 0,26 millones de toneladas, cifra que creció 0,3% respecto a igual mes de 2022.

### ■ Movimiento de Carga Efectiva Enero 2022 - 2023 (millones de toneladas)



Fuente: INE, Región de Valparaíso.

En relación a la carga total desembarcada, registró 2,26 millones de toneladas, anotando un descenso de 27,1%, lo que significó un retroceso de 0,84 millones de toneladas en comparación al mismo mes del año 2022.

En comparación al mes inmediatamente anterior, la carga total desembarcada registró un descenso de 9,4% lo que se tradujo en 0,24 millones de toneladas menos.

Por otra parte, los desembarques desde el exterior totalizaron 2,18 millones de toneladas, cifra que retrocedió un 28,3% en comparación a igual mes del año 2022, restando 0,86 millones de toneladas.

La carga por cabotaje desembarcada movilizó 0,08 millones de toneladas durante el mes de enero, avanzando 45,3% en la comparación anual.

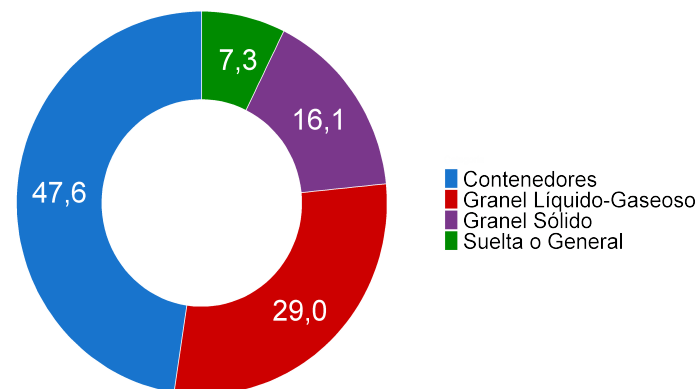
En relación a carga manipulada, se movilaron 0,06 millones de toneladas para el mes de enero, registrando una variación negativa de 11,2%. En comparación con diciembre 2022, la carga manipulada presentó un descenso de 40,5%.

## TIPOS DE CARGA

En relación al total correspondiente a comercio exterior, la carga contenedorizada representó el 47,6%, alcanzando 1,45 millones de toneladas, registrando una variación negativa de 28,1%, lo que se tradujo en 0,57 millones de toneladas menos, en comparación a igual mes del año anterior.

En relación al total de carga contenedorizada, el 48,3% correspondió a exportaciones, equivalente a 0,70 millones de toneladas, mientras que el 51,7% restante fue por concepto de importaciones, registrando 0,75 millones de toneladas para este período.

### ■ Participación (%) Comercio Exterior por Tipo de Carga, Región de Valparaíso Enero 2023 (millones de toneladas)



Fuente: INE, Región de Valparaíso.

Los otros tipos de carga movilizada<sup>4</sup> alcanzaron en conjunto un total de 1,59 millones de toneladas, lo que equivale al 52,4% del total de comercio exterior, con un descenso de 23,4% alcanzando una baja de 0,48 millones de toneladas a lo anotado en enero 2022.

La carga correspondiente a granel líquido-gaseoso anotó 0,88 millones de toneladas, constituyendo el 29,0% del comercio exterior, registrando una variación negativa de 28,9%.

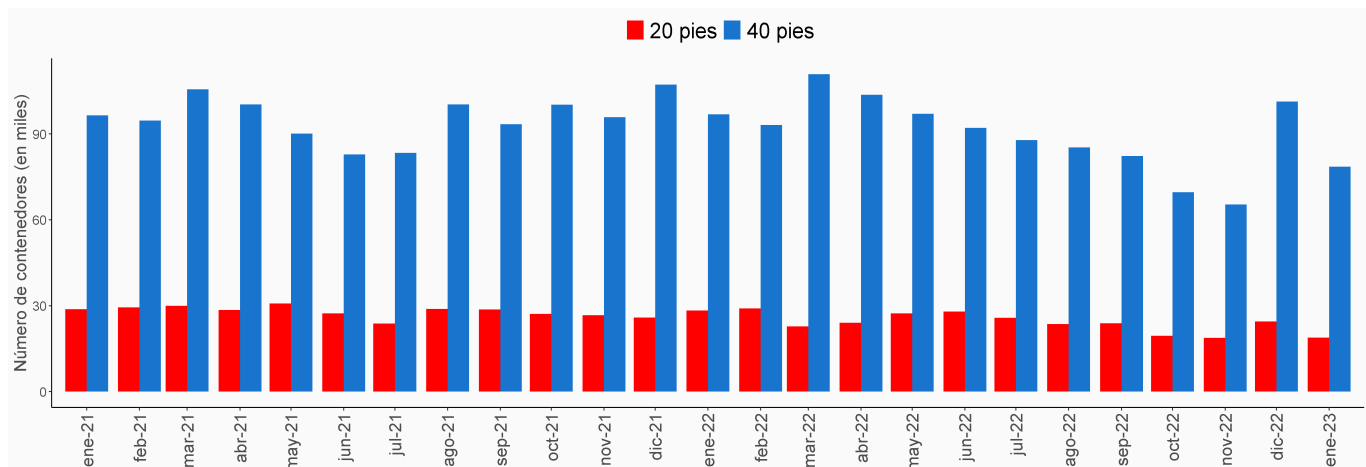
En tanto, la carga correspondiente a granel sólido, alcanzó 0,49 millones de toneladas, representando el 16,1% de lo movilizado, registrando un descenso de 21,9%, restando 0,14 millones de toneladas en comparación al mismo período del año anterior.

Finalmente, la carga suelta o general totalizó 0,22 millones de toneladas, y representó el 7,3% del comercio exterior, creciendo 4,5%, comparado con enero de 2022.

## CONTENEDORES MOVILIZADOS POR LOS PUERTOS

### ■ Contenedores Movilizados por Puertos, llenos y vacíos en 12 meses

Región de Valparaíso



Fuente: INE, Región de Valparaíso.

En enero de 2023, los contenedores movilizados<sup>5</sup> y manipulados por los puertos de la región alcanzaron 176.006 TEUS, decreciendo 20,7% respecto a igual período del año anterior, equivalente a un descenso de 46.033 TEUS.

En comparación a enero de 2022, los contenedores de 40 pies anotaron una variación negativa de 18,9%, restando 18.281 unidades. En tanto, los contenedores de 20 pies decrecieron 33,5%, lo que significó 9.471 unidades menos.

En relación al mes inmediatamente anterior los contenedores de 40 pies, registraron una variación interanual negativa de 22,4%, equivalente a 18.281 unidades menos, asimismo los contenedores de 20 pies, descendieron un 23,3%, lo que se tradujo a 9.471 unidades menos.

<sup>4</sup> Incluye carga suelta, graneles sólidos, líquidos y gaseosos.

<sup>5</sup> TEUS: Unidad de medida utilizada en el transporte marítimo de contenedores equivalente a la capacidad de carga.

- **Cabotaje:** Transporte de carga nacional o nacionalizada entre puertos de un mismo país.
- **Carga contenedorizada:** Conjunto de bienes que se transportan en contenedores.
- **Carga efectiva:** Toneladas reales movilizadas por puertos.
- **Carga a granel:** Conjunto de bienes que se transportan sin empaquetar, ni embalar en grandes cantidades, en forma líquida, sólida o gaseosa.
- **Carga general:** Es aquella carga que estando embalada fuera de contenedores o estando sin embalar, puede ser tratada como unidad.
- **Carga manipulada:** Carga movilizada por los puertos, más la carga re-estibada y transbordada.
- **Carga movilizad**a Carga que utilizan los puertos por concepto de exportación, importación, transbordo, cabotaje y tránsitos.
- **Contenedor:** Depósito de carga para el transporte marítimo, que cumple con dimensiones normalizadas para facilitar su manipulación.
- **Desembarque:** Transferencia de carga desde la nave hasta el frente de atraque.
- **Embarque:** Traslado de la carga desde el frente de atraque hasta el interior de la nave.
- **Re-estibas:** Proceso de acomodar la carga dentro de la nave (Re-estiba vía nave) o fuera de ella (Re-estiba vía muelle).
- **TEUS:** Unidad de medida utilizada en el transporte marítimo de contenedores equivalente a la capacidad de carga de un contenedor normalizado de 20 pies.
- **Transbordo:** Es el paso de mercancía extranjera por el terminal portuario regional, sin internar, que posteriormente será embarcada en nave, con destino hacia otro puerto nacional, donde se producirá su internación.
- **Tránsito:** Es el paso de mercancía extranjera a través del territorio nacional, descargada en terminal portuario regional y posteriormente embarcada en nave o transportada en camión, con destino hacia el extranjero.