

# ESI

## Encuesta Suplementaria de Ingresos



## Síntesis de Resultados

Región de Valparaíso

Descarga los  
resultados desde

[www.ine.cl](http://www.ine.cl)

# ■ Presentación síntesis de resultados

- La Encuesta Suplementaria de Ingresos (ESI), realizada por el Instituto Nacional de Estadísticas (INE), es un módulo complementario de la Encuesta Nacional de Empleo (ENE). Se recolecta cada año en el trimestre octubre-diciembre, con el objetivo de caracterizar nacional y regionalmente los ingresos laborales de las personas que son clasificadas como ocupadas en la ENE, así como los ingresos de otras fuentes de los hogares.
- Es la única encuesta a hogares en Chile que recaba anualmente información de ingresos de las personas y hogares en el país y, en 2010, al igual que la ENE, fue actualizada para permitir una mayor precisión de los datos.
- El concepto de ingreso que mide la ESI es el de ingreso corriente, es decir, los ingresos nominales netos provenientes principalmente del mercado del trabajo, las rentas de la propiedad y las transferencias corrientes que perciben las personas y los hogares en el período de referencia de la encuesta (mes anterior al de la semana de referencia de la ENE). Los ingresos de la ocupación que son capturados, en tanto, se refieren a los ingresos netos\* (que excluyen los descuentos legales e impuestos).
- A continuación se presenta una síntesis con los principales resultados obtenidos de la encuesta aplicada en 2020, en la que se dan a conocer los ingresos medio y mediano, tanto para los ocupados (ingresos del trabajo principal) como para los hogares (ingreso total de los hogares)\*\* de la Región de Valparaíso.
- A través de este documento, las referencias a diferencias estadísticamente significativas en ingresos se refieren a pruebas de hipótesis realizadas sobre los promedios de ingreso (no se incluyen pruebas de hipótesis para diferencias de ingresos medianos).
- Los cálculos de esta síntesis consideraron cifras decimales sin aproximación, es decir, para términos de estimación se tomaron en cuenta todos los decimales en cada valor. Por lo mismo, y para facilitar la entrega gráfica de la información, se aproximaron los valores finales a números enteros cuando se trata de montos en pesos y cantidad de personas y a uno o dos decimales cuando se mencionan porcentajes y miles de pesos. Se recuerda, además, que cada monto corresponde a pesos de octubre de cada año de recolección.

(\*) Una descripción conceptual y metodológica detallada de la encuesta se encuentra en [www.ine.cl](http://www.ine.cl), sección Ingresos y Gastos.

(\*\*) Los resultados completos de la encuesta están en [www.ine.cl](http://www.ine.cl), sección Ingresos y Gastos.

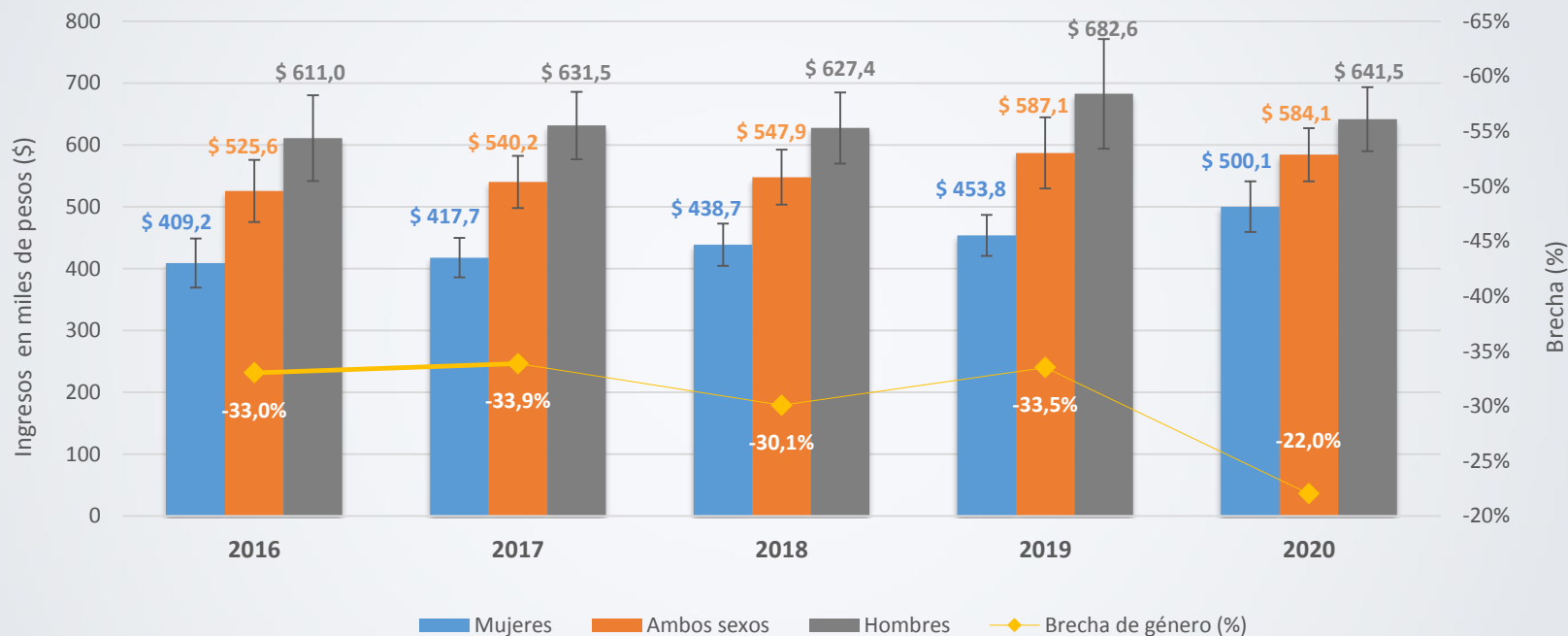
# Caracterización de los ingresos de las personas ocupadas

## Región de Valparaíso



■ Durante 2020, el ingreso medio mensual estimado para la población ocupada alcanzó \$584.124

## Ingreso medio mensual de las personas ocupadas y brecha de género en el ingreso, según sexo y año, 2016 - 2020



- El ingreso medio mensual de la población ocupada para ambos sexos en 2020 se estimó en \$584.124.
- De las 737.528 personas ocupadas estimadas\*, un 59,4% correspondió a hombres, quienes percibieron un ingreso medio de \$641.549. Las mujeres alcanzaron un ingreso medio de \$500.123, con una participación de 40,6% del total de personas ocupadas.
- La brecha de género en el ingreso medio se ubicó en -22,0% en desmedro de las mujeres\*\*.

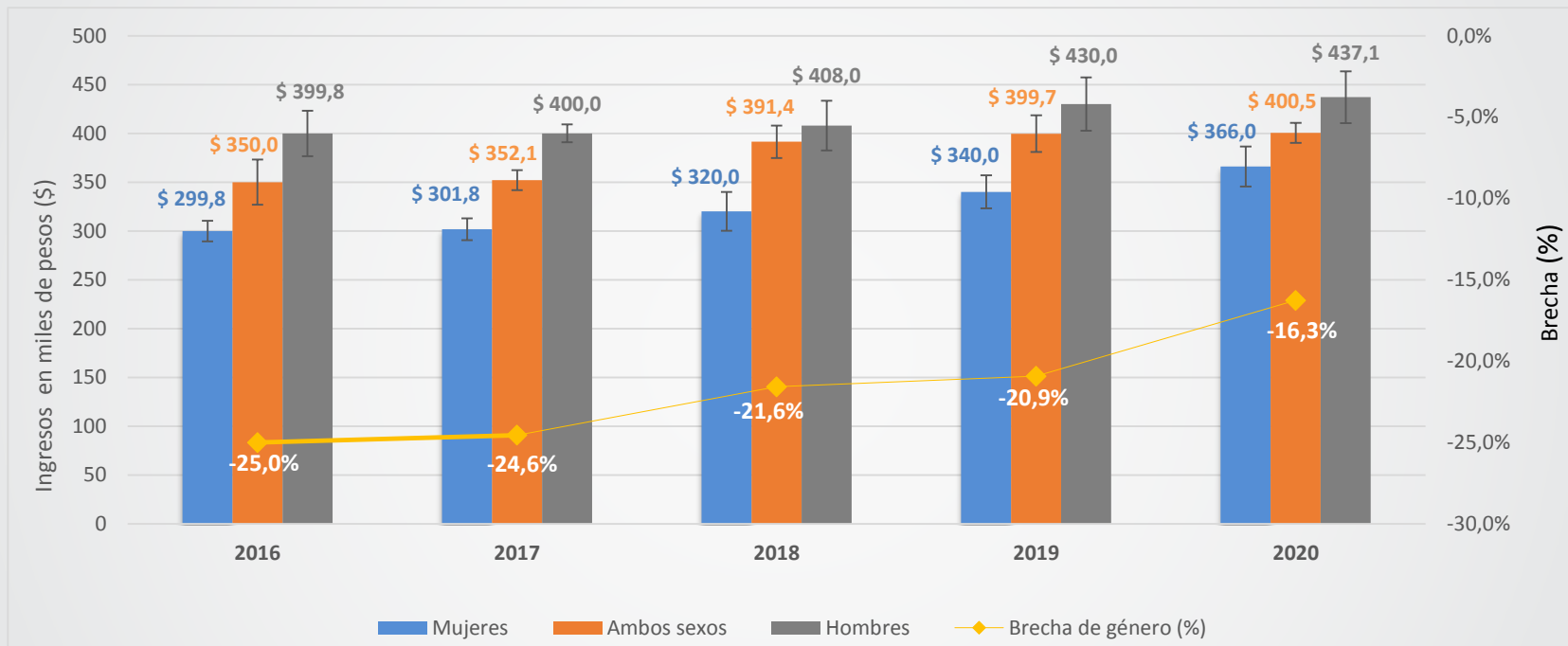
(\*) De acuerdo con la ESI, la población ocupada es el conjunto de personas cuyo trabajo actual es el mismo que tenían en el mes de referencia. Por esta razón, los stocks poblacionales pueden diferir con respecto a los publicados por la Encuesta Nacional de Empleo.

(\*\*) Diferencia estadísticamente significativa con un 95% del nivel de confianza.

Nota: las barras negras muestran el intervalo de confianza de los ingresos estimados, calculados al 95% de confianza.

- El 50% de las personas ocupadas en la Región de Valparaíso percibió ingresos menores o iguales a \$400.526 en 2020

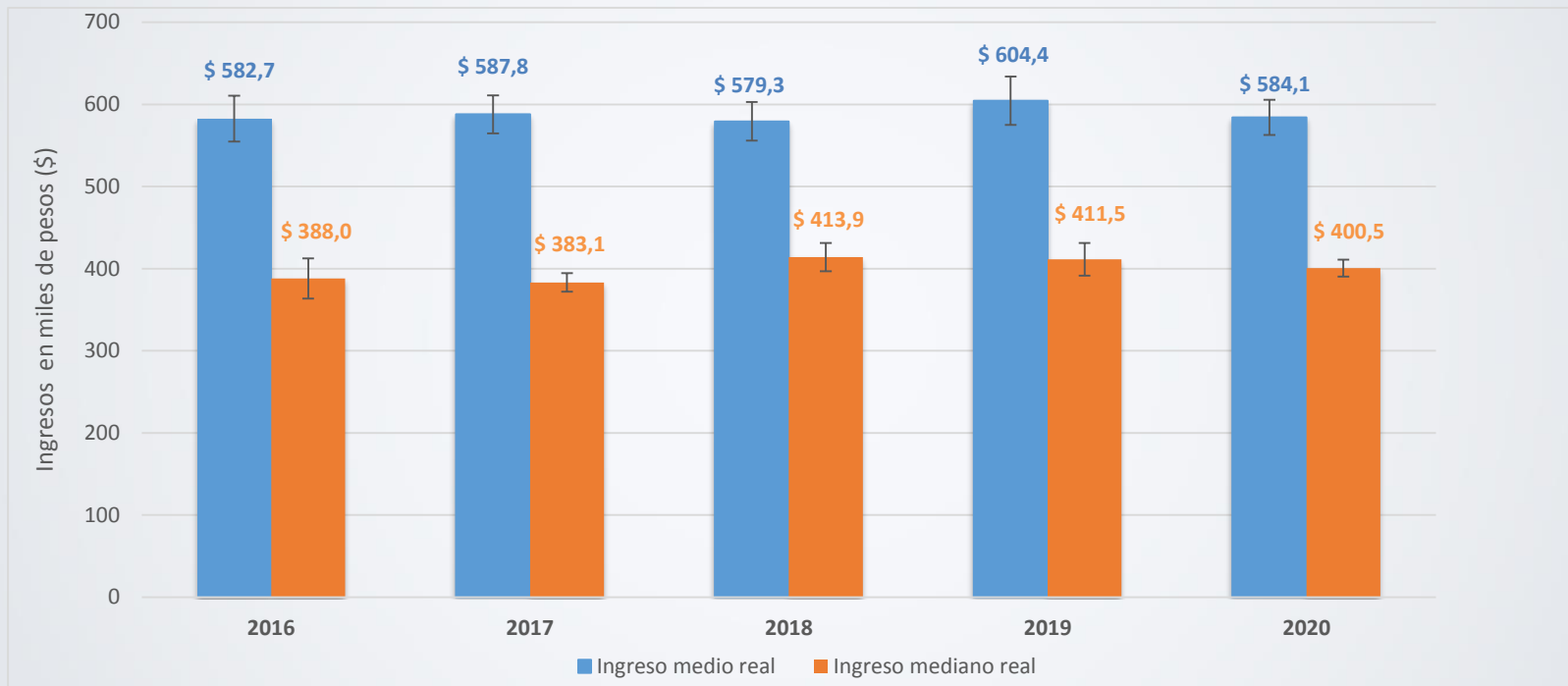
## Ingreso mediano mensual de las personas ocupadas según sexo y brecha de género, 2016 - 2020



- El ingreso mediano mensual de las personas ocupadas en 2020 se estimó en \$400.526, mientras que en 2019 se ubicó en \$399.691.
- El 50% de las mujeres ocupadas percibieron un ingreso mensual menor o igual a \$366.000, mientras que en el caso de los hombres este fue de \$437.074.

- El ingreso medio real estimado para el total de personas ocupadas en 2016 fue de \$582.694, mientras que en 2020 fue de \$584.124

### Ingreso medio y mediano mensual real\* de las personas ocupadas, 2016 - 2020



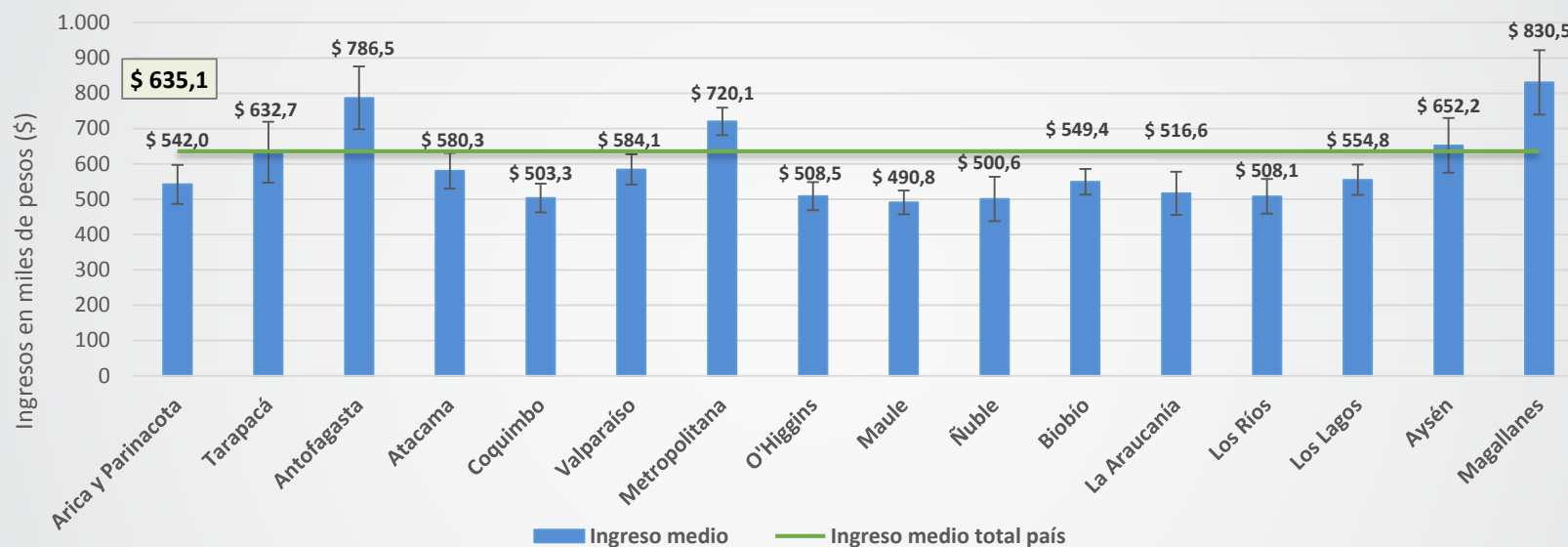
- Al expresar los ingresos del quinquenio 2016-2020 a precios de octubre de 2020, el ingreso medio real estimado para el total de personas ocupadas en 2016 fue de \$582.694, mientras que en 2020 fue de \$584.124.
- El ingreso mediano real estimado para el total de personas ocupadas en 2016 fue de \$387.990, mientras que en 2020 fue de \$400.526.

(\*) Para expresar los ingresos en términos reales, cada uno de los años fue llevado a precios de octubre de 2020. Para más información acerca del proceso de deflactación ver Documento metodológico Encuesta Suplementaria de ingresos ESI, 2020, en [www.ine.cl](http://www.ine.cl), sección Ingresos y Gastos.

Nota: las barras negras muestran el intervalo de confianza de los ingresos medio y mediano real estimados, calculados al 95% de confianza.

## ■ Ingreso medio por regiones

### Ingreso medio mensual de las personas ocupadas, según región, 2020



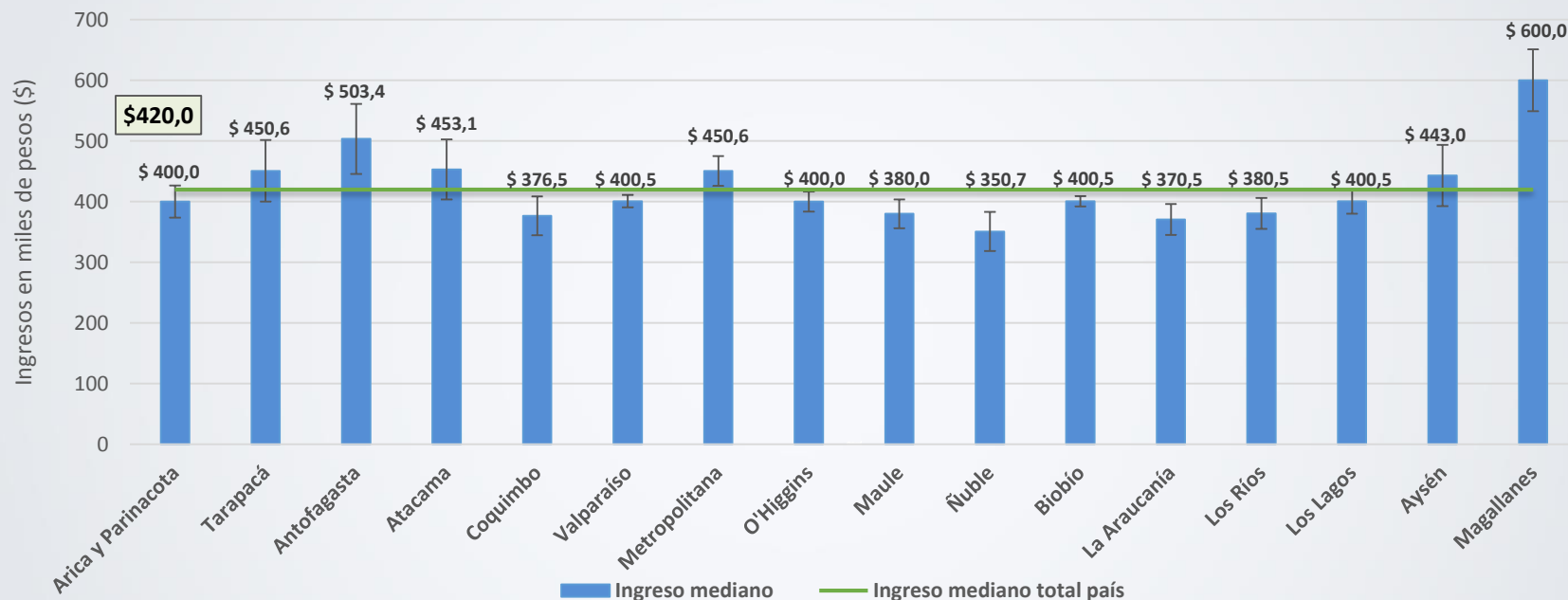
- Los ingresos medios de las regiones de Magallanes, Antofagasta y Metropolitana, fueron \$830.450, \$786.474 y \$720.050 respectivamente, los que presentaron un ingreso medio por sobre\* el promedio nacional (\$635.134).
- En tanto, las regiones de Maule, Ñuble y Coquimbo, presentaron ingresos medios de \$490.753, \$500.567 y \$503.303, respectivamente.

(\* ) Diferencia estadísticamente significativa con un 95% del nivel de confianza.

Nota: las barras negras muestran el intervalo de confianza de los ingresos medio estimados, calculados al 95% de confianza.

## ■ Ingreso mediano por regiones

### Ingreso mediano mensual de las personas ocupadas, según región, 2020



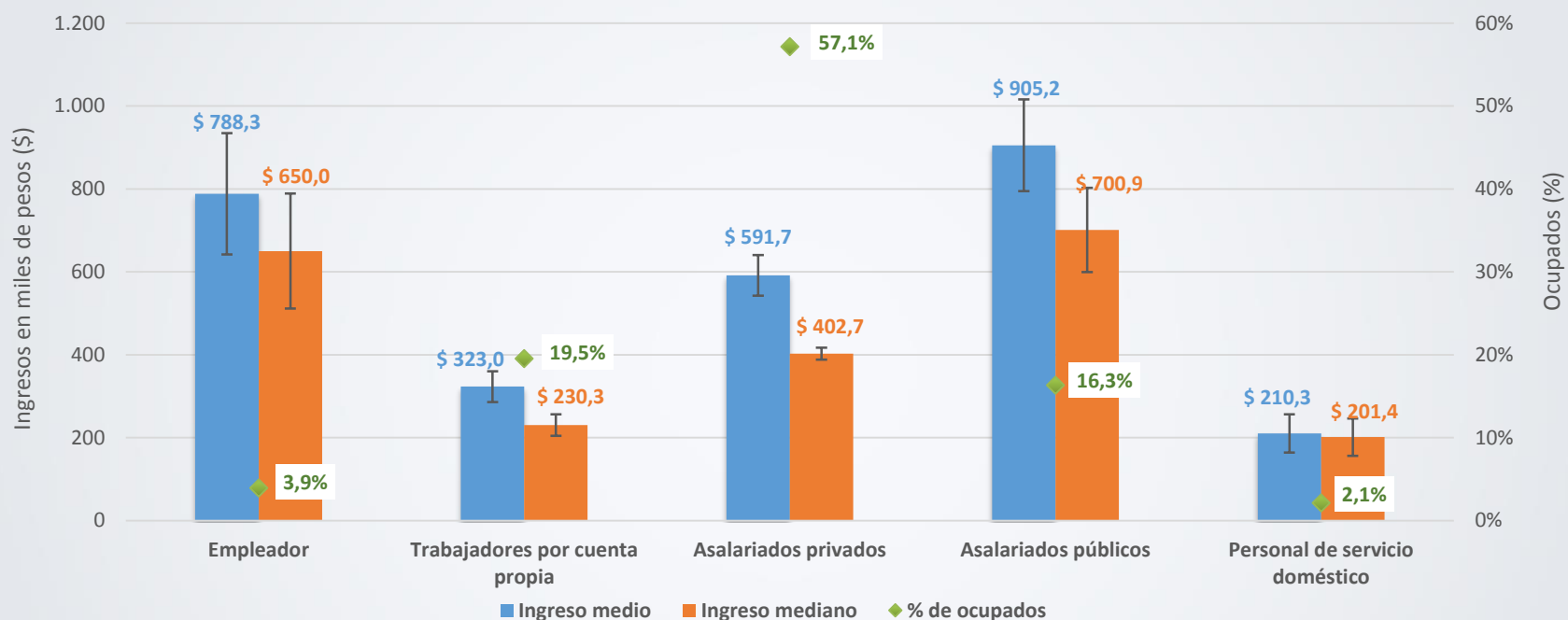
- Los ingresos medianos de las regiones de Magallanes, Antofagasta, Atacama, Tarapacá, Metropolitana y Aysén, fueron \$600.000, \$503.403, \$453.062, \$450.592, \$450.592 y \$442.994 respectivamente.
- En tanto, las regiones de Ñuble, La Araucanía y Coquimbo, presentaron un ingreso mediano de \$350.728, \$370.487 y \$376.495, respectivamente.

Nota: las barras negras muestran el intervalo de confianza de los ingresos mediano estimados, calculados al 95% de confianza.



## ■ Ingreso medio, mediano y porcentaje de personas ocupadas, por categoría ocupacional

**Personas ocupadas e ingreso medio y mediano mensual, según categoría ocupacional\*, 2020**



- Un 57,1% de la población ocupada corresponde a personas asalariadas del sector privado, mientras que el 19,5% trabaja por cuenta propia. Para las personas asalariadas del sector privado, los ingresos medio y mediano alcanzaron \$591.712 y \$402.722 respectivamente, mientras que para quienes trabajan por cuenta propia, estos fueron \$323.010 y \$230.303, en cada caso.
- El ingreso medio de las personas empleadoras (3,9% del total de personas ocupadas) fue de \$788.283, mientras que su ingreso mediano alcanzó los \$650.000.
- El ingreso medio de las personas asalariadas del sector público (16,3% del total de personas ocupadas) fue de \$905.186, en tanto su ingreso mediano fue de \$700.921.

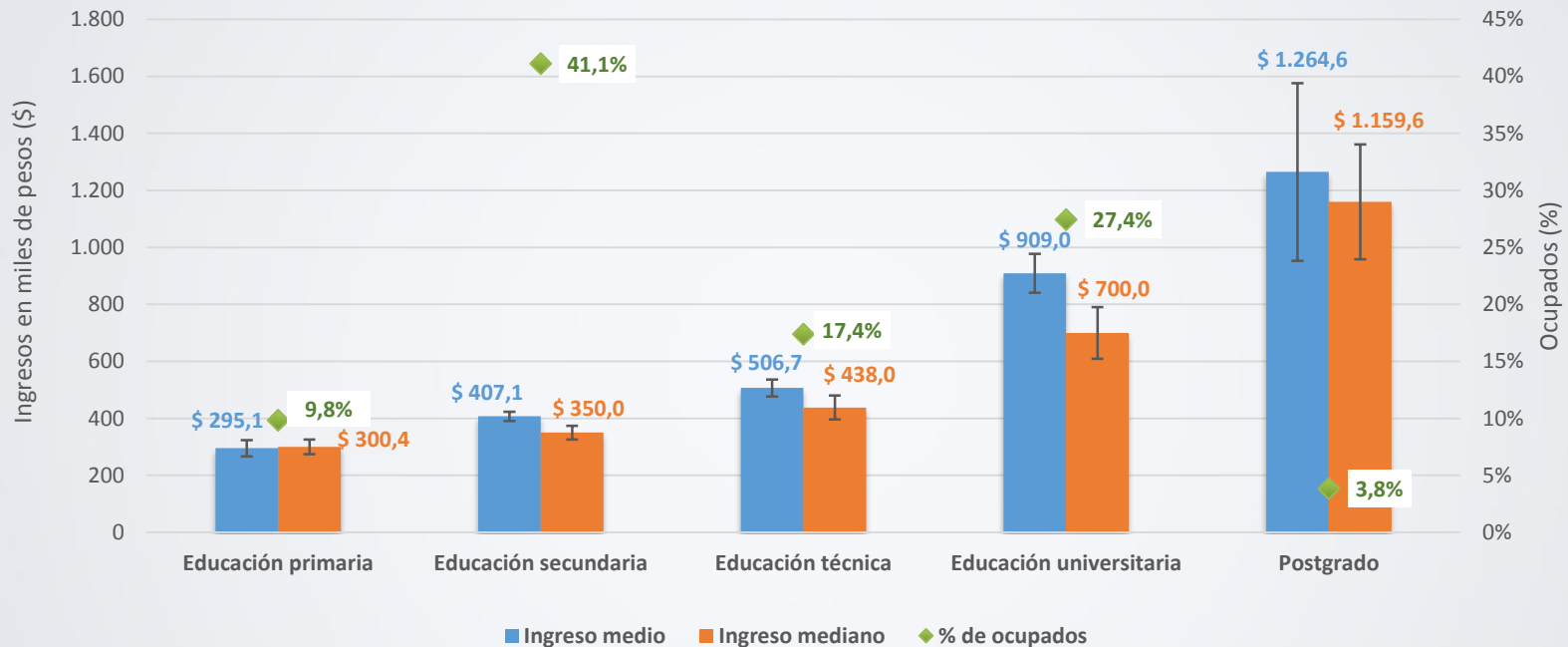
Nota: las barras negras muestran el intervalo de confianza de los ingresos medio y mediano estimados, calculados al 95% de confianza.

(\*) Los familiares no remunerados se eliminan de la gráfica, aun cuando son clasificados como ocupados, dado que no cumplen la condición de haber devengado un pago, en dinero o en especie, por ese trabajo (estándar OIT).

Nota: las barras negras muestran el intervalo de confianza de los ingresos medio y mediano estimados, calculados al 95% de confianza.

■ Las personas ocupadas con educación universitaria ganan en promedio \$908.968, en tanto, quienes poseen educación secundaria, \$407.088

### Personas ocupadas e ingreso medio y mediano mensual, según nivel educacional \*, 2020



- Educación secundaria\*\* es el nivel que concentró la mayor proporción de ocupados (41,1%), con ingresos medio y mediano mensual de \$407.088 y \$350.000, respectivamente.
- En tanto, el menor ingreso medio se registró en el nivel educación primaria\*\*, alcanzando \$295.143, mientras que, el mayor ingreso medio lo presentó el nivel de postgrado\*\* con \$1.264.556.
- Los ingresos medianos para los niveles de educación primaria y postgrado fueron \$300.395 y 1.159.565, respectivamente.

Nota: las barras negras muestran el intervalo de confianza de los ingresos medio y mediano estimados, calculados al 95% de confianza.

(\*) Se excluye de esta gráfica a los ocupados que tienen nivel de educación preescolar, aquellos con nivel educacional no identificado y a quienes están en la categoría nunca estudió.

(\*\*) Diferencia estadísticamente significativa con un 95% del nivel de confianza.

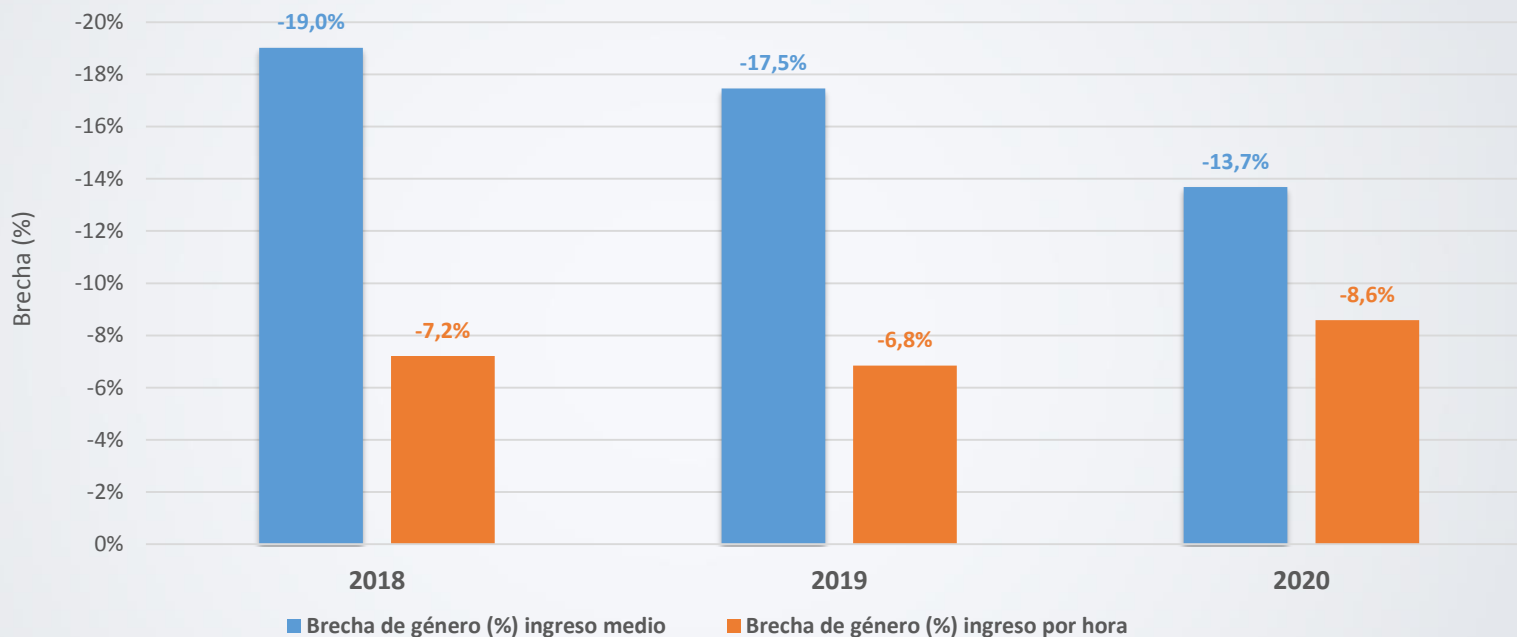
# Caracterización de los ingresos de las personas asalariadas

## Región de Valparaíso



■ Mujeres asalariadas percibieron un ingreso por hora 8,6% menor que el de los hombres

### Evolución de la brecha de género en el ingreso medio mensual y en el ingreso por hora para asalariados, 2018-2020



- Durante 2020, la brecha de género en el ingreso medio mensual de personas asalariadas fue de -13,7% en desmedro de las mujeres.
- Al analizar por hora, la brecha de género fue de - 8,6% en desmedro de las mujeres.

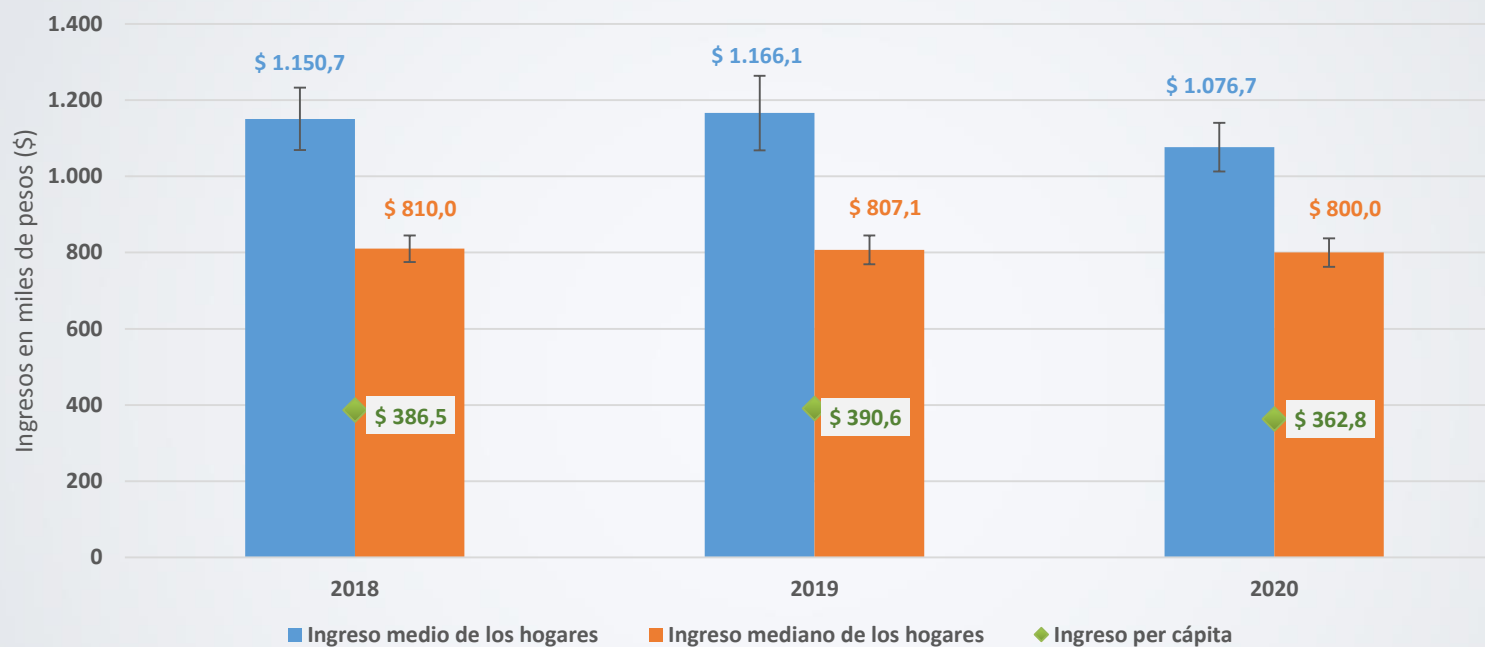
# Caracterización de ingresos de los hogares

## Región de Valparaíso



■ En 2020, el ingreso per cápita de los hogares se estimó en \$362.821

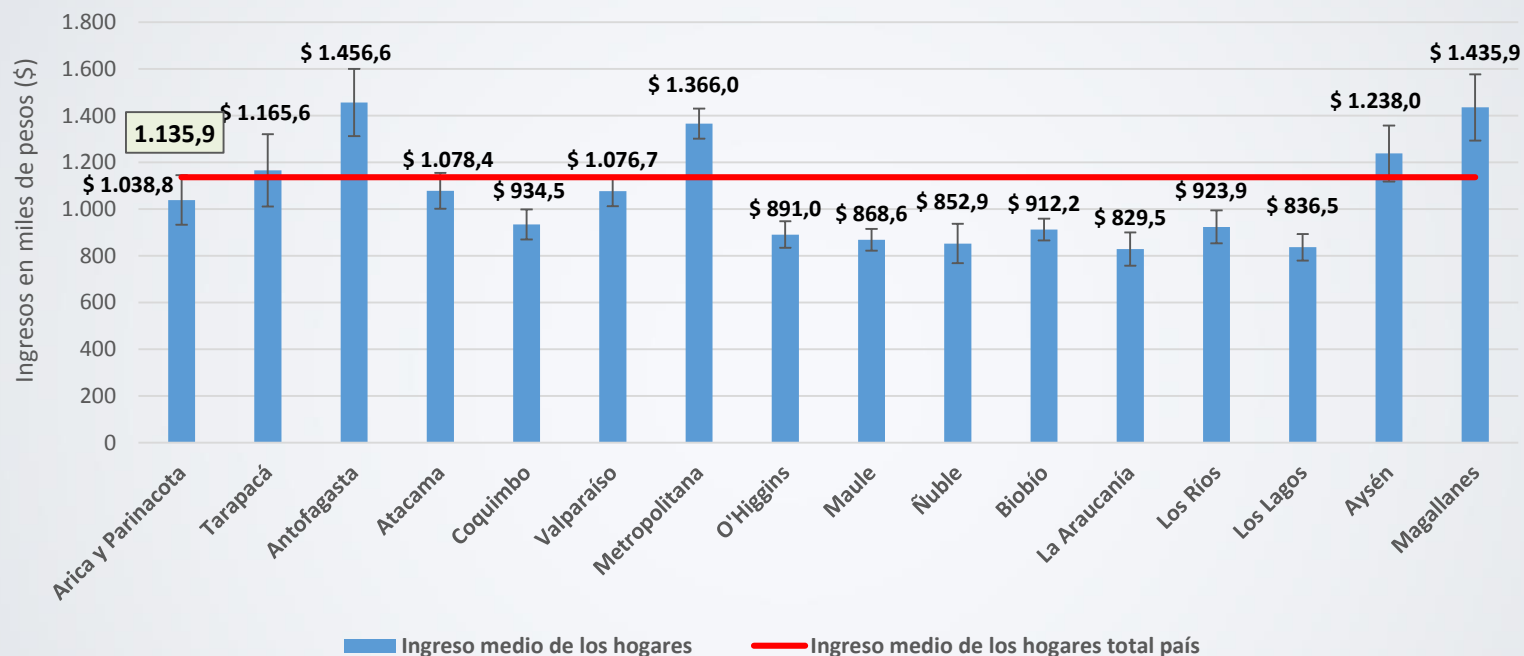
## Ingreso medio, mediano y per cápita de los hogares, 2018 - 2020



- Durante 2020, los hogares en la región de Valparaíso obtuvieron ingresos medios de \$1.076.691 en promedio al mes, mientras que en el año 2019 fue de \$1.166.129.
- El ingreso mediano de los hogares se estimó en \$800.000, mientras que en el año 2019 fue de \$807.092.
- El ingreso per cápita se estimó en \$362.821, mientras que en el año 2019 fue de \$390.620.

## ■ Ingreso medio de los hogares por regiones

### Ingreso medio de los hogares, según región, 2020



- Los ingresos medios de los hogares de las regiones de Antofagasta, Magallanes y Metropolitana, fueron \$1.456.620, \$1.435.853 y \$1.366.041 respectivamente, los que presentaron un ingreso medio por sobre\* el promedio nacional (\$1.135.938).
- En tanto, las regiones de La Araucanía, Los Lagos y Ñuble, presentaron ingresos medios del hogar de \$829.452, \$836.526 y \$852.896, respectivamente.

Nota: las barras negras muestran el intervalo de confianza de los ingresos medio estimados, calculados al 95% de confianza.

(\*) Diferencia estadísticamente significativa con un 95% del nivel de confianza.

- **Ingreso medio o promedio:** suma de todos los ingresos de la población dividido por la cantidad total de individuos u hogares que perciben ese ingreso.
- **Ingreso mediano:** corresponde al ingreso de la persona u hogar situado en la posición central del conjunto de la población, una vez ordenados los ingresos de menor a mayor. Es decir, es el monto que divide a la población en dos partes iguales: una mitad recibe un ingreso igual o menor que la mediana, mientras que la mitad restante recibe un ingreso mayor.
- **Brecha de género en el ingreso:** es la diferencia porcentual que existe en el ingreso medio, mediano o por hora, de las mujeres con respecto al de los hombres.
- **Ingreso del trabajo principal:** total de ingresos provenientes de la actividad principal actual, que se recibieron en el mes de referencia de la encuesta.
- **Ingreso total del hogar:** suma total de los ingresos de cada uno de los integrantes del hogar. Este ingreso se puede desagregar en dos componentes: ingresos de la ocupación e ingresos de otras fuentes.



# ESI

## Encuesta Suplementaria de Ingresos



## Síntesis de Resultados

Región de Valparaíso

Descarga los  
resultados desde

[www.ine.cl](http://www.ine.cl)