



COMISIÓN ESTADÍSTICA REGIONAL REGIÓN DE VALPARAÍSO

CER 2020 – 2021
Instituto Nacional de Estadísticas Chile

Viña del Mar, Noviembre de 2020

1. Presentación Mesas de trabajo 2021

2. Información mercado laboral regional actualizada

3. Plan de Trabajo CER 2021

4. Siguietes Pasos

Conformación Mesas de Trabajo
Comisión Estadística Regional (CER)
Educación

Conformación Mesas de Trabajo
Comisión Estadística Regional (CER)
Turismo / Medio Ambiente

Encuesta Nacional de Empleo

Región de Valparaíso

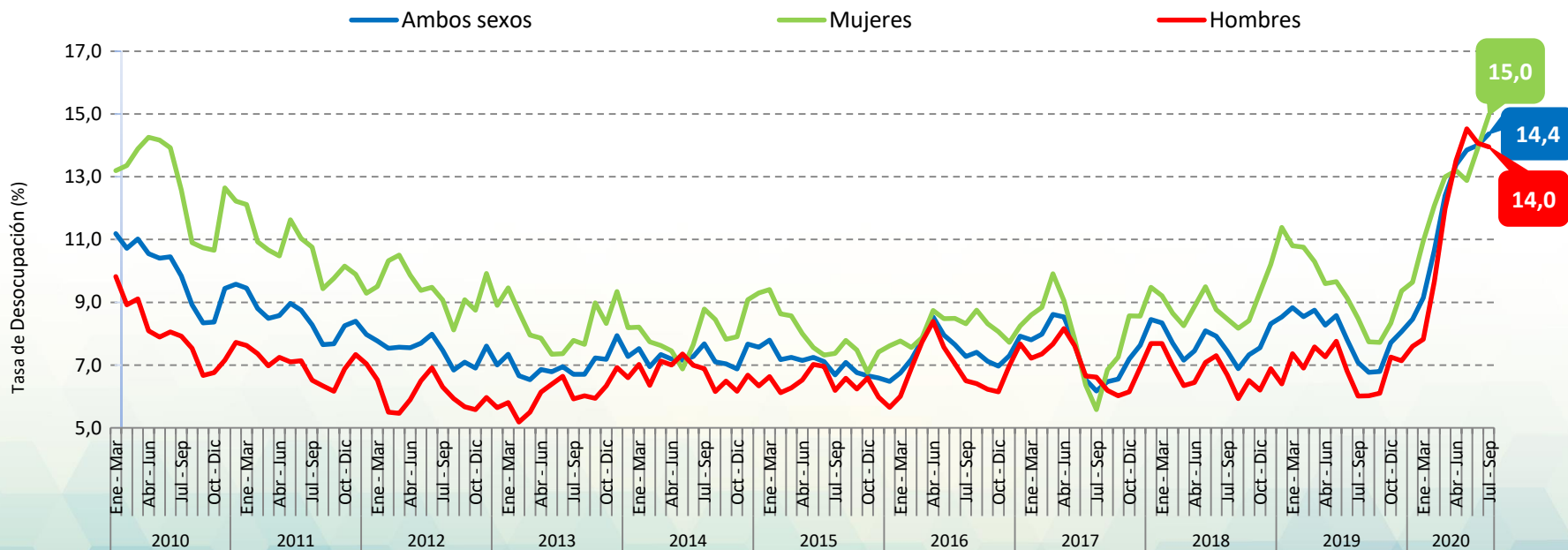
Trimestre móvil Julio-Septiembre 2020

COMISIÓN ESTADÍSTICA REGIONAL: EVOLUCIÓN TASA DE DESOCUPACIÓN (ENE)

Región de Valparaíso



Trimestre móvil JAS20

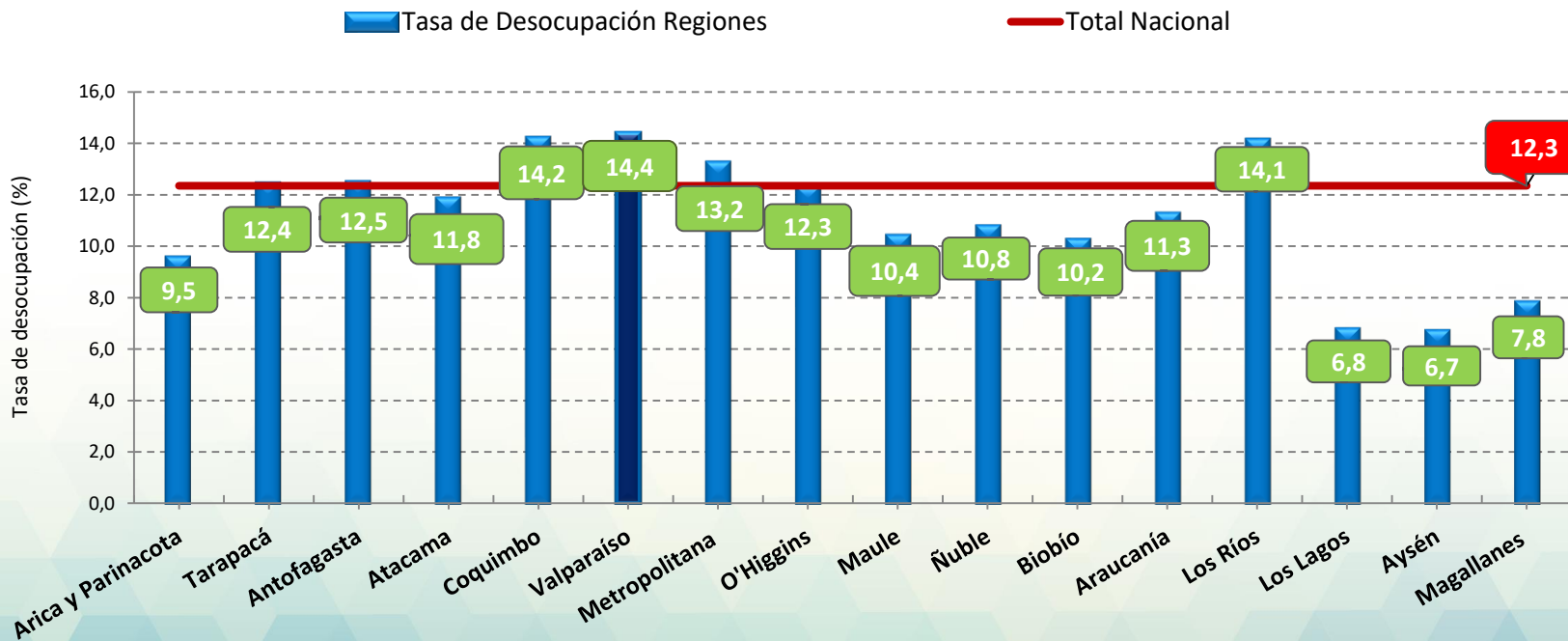


COMISIÓN ESTADÍSTICA REGIONAL: EVOLUCIÓN TASA DE DESOCUPACIÓN (ENE)

Región de Valparaíso



Trimestre móvil JAS20



COMISIÓN ESTADÍSTICA REGIONAL: ENCUESTA NACIONAL DE EMPLEO

Región de Valparaíso



Trimestre móvil JAS20 (Var Anual)

Fuerza de Trabajo



794.291

* **-168.205**

↓ **17,5%**

Ocupados




680.185

* **-214.164**

↓ **23,9%**

Informales

22,2%



151.096

* **-99.032**

↓ **39,6%**

Ausentes

13,1%



89.129

* **19.892**

↑ **28,7%**

Desocupados



114.106

* **45.958**

↑ **67,4%**

Trimestre móvil JAS20 (Var Anual) Fuera de la Fuerza de Trabajo (Inactivos)



807.943

* **191.970**

↑ **31,2%**

74,5% **Inactivos
Habituales**
602.303

* **82.612**

↑ **15,9%**

0,8% **Iniciadores**** **1.841**

6.833

↑ **36,1%** *

Inactivos Potencial

24,6% **Activos**
198.807

* **107.545**

↑ **117,8%**

Indicador SU3:

Trimestre	SU3
JAS19	15,3
JAS20	31,7

COMISIÓN ESTADÍSTICA REGIONAL: ACTIVIDADES ECONÓMICAS (ENE)

Región de Valparaíso



Trimestre móvil JAS20 (Var Anual)

Actividad Económica	Ocupados	Descenso Anual	Variación Anual (%)
Comercio	113.870	-55.733	-32,9
Alojamiento*	21.250	-33.276	-61,0
Construcción	50.279	-28.052	-35,8

(*): Estimación sujeta a alta variabilidad y error de estimación.

Fuente: Encuesta Nacional de Empleo (ENE), INE.

Trimestre móvil JAS20 (Var Trimestral)

Fuerza de Trabajo



794.291

* **17.414**

↑ **2,2%**

Ocupados




680.185

* **12.099**

↑ **1,8%**

Informales

22,2%



151.096

* **7.759**

↑ **5,4%**

Ausentes

13,1%



89.129

* **-13.324**

↓ **13,0%**

Desocupados



114.106

* **5.315**

↑ **4,9%**

Trimestre móvil JAS20 (Var Trimestral) Fuera de la Fuerza de Trabajo (Inactivos)



807.943

* -15.812

↓ 1,9%

72,6% **Inactivos
Habituales**
602.303

* -23
0,0%

0,6% **Iniciadores**** 2.220
6.833 ↑ 48,1% *

26,8% **Inactivos Potencial
Activos**
198.807

* -18.009
↓ 8,3%

Indicador SU3:

Trimestre	SU3
JJA20	32,9
JAS20	31,7

Trimestre móvil JAS20 (Var Trimestral)

Actividad Económica	Ocupados	Aumento Trimestral	Variación Trimestral (%)
Enseñanza	78.531	7.049	9,9
Industria	70.768	6.598	10,3
Agricultura	47.523	5.413	12,9

(*): Estimación sujeta a alta variabilidad y error de estimación.

Fuente: Encuesta Nacional de Empleo (ENE), INE.

Actividades 2021

Comisión Estadística Regional

1.- Difusión de Cifras y Contenido Boletín de Empleo

- **Tema más mencionado en encuesta “Encuesta de Satisfacción y Necesidades Estadísticas Regionales”.**
- **Solicitud de mayor desagregación territorial y de información ya existente.**
- **Boletines página regional y series página nacional.**
- **Plan de difusión ENE 2021.**

2.- Enfoque de Usuarios Boletines Sectoriales

- **Cierto desconocimiento de boletines sectoriales arrojó “Encuesta de Satisfacción y Necesidades Estadísticas Regionales”.**
- **Incrementar usuarios de encuestas y enfocar de acuerdo a interés.**

3.- II Encuesta de Diagnóstico y Satisfacción de la Oferta Regional Actual

- **2° versión encuesta a efectuarse en Julio 2021.**

4.- Desarrollo Mesas de Trabajo

- **Implementación de dos mesas de trabajo “Educación” y “Turismo-Medio Ambiente”.**
- **Entre los temas más mencionados en encuesta “Encuesta de Satisfacción y Necesidades Estadísticas Regionales”.**
- **Apoyo a ambas mesas (autónomas).**

Siguientes Pasos

Comisión Estadística Regional

COMISIÓN ESTADÍSTICA REGIONAL: SESIONES 2021

Región de Valparaíso



2020

2021

Plan de trabajo
2021

4ta Sesión

NOVIEMBRE

MARZO

2da Sesión

JUNIO

SEPTIEMBRE

4ta Sesión

NOVIEMBRE

1ra Sesión

1er avance plan de
trabajo 2021

3ra Sesión



Muchas gracias

7 norte N°610, acceso por 1
poniente
Viña del Mar
Fonos: 232462503