ÍNDICE DE PRODUCCIÓN MANUFACTURERA
Base promedio año 2014=100

Edición nº 66 / 4 de enero 2024

- En noviembre 2023 el Índice de Producción Manufacturera (IPMan) de la Región de O'Higgins fue de **132,1**, aumentando **17,7%** en doce meses.
- La principal incidencia positiva fue la división 10 Elaboración de productos alimenticios, que aumentó **21,8%** respecto a igual mes del año anterior.

Noviembre 2023			
Variación (%)			
	Mensual	12 Meses	Acumulada
IPMAN 2014=100	9,3	17,7	-3,7
Por División			
División 10	10,2	21,8	-4,1
División 11	15,9	10,3	-9,7
División 12	-	-	2,4
División 17	3,8	13,2	-13,8
División 20	13,0	14,6	-25,8
División 23	18,4	-3,0	-14,0
División 25-28/3	-1,7	22,0	19,0

Evolución del Índice de Producción Manufacturera, Región de O'Higgins. Base promedio año 2014=100

Índice y variación de noviembre 2021 a noviembre 2023

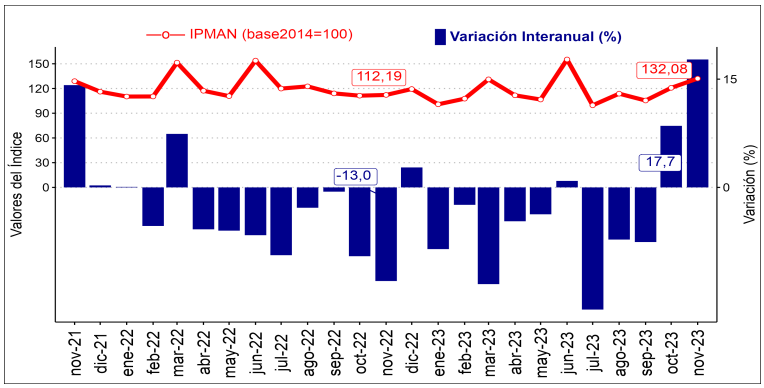

Principales Resultados

En noviembre 2023, el IPMan de la Región de O'Higgins tuvo un valor de 132,1, aumentando 17,7% en doce meses, con una expansión de 9,3% respecto del mes pasado. Por otra parte, la variación acumulada mostró una disminución de 3,7%.

La variación interanual, se explicó por el crecimiento en cinco de las siete/1 divisiones que componen el índice. Las divisiones que tuvieron incidencias positivas fueron: la división 10 Elaboración de productos alimenticios con una expansión de 21,8% respecto a noviembre 2022, influenciado principalmente, por la expansión de la clase Elaboración de otros productos alimenticios n.c.p./*, la cual tuvo una variación positiva de 32,5% respecto del mismo mes del año anterior. Luego, se encontró la 25-28 Fabricación de productos elaborados de metal, excepto maquinaria y equipo / Fabricación de maquinaria y equipo n.c.p./* con una variación positiva de 22,0% en doce meses. En tercer lugar, la división 11 Elaboración de bebidas alcohólicas y no alcohólicas tuvo una varación positiva de 10,3% interanual. finalmente, la divisón 17 Fabricación de papel y de productos de papel tuvo un crecimiento interanual de 13,2%.

Por otra parte, la división que contrarrestó la variación positiva fue la división 23 Fabricación de otros productos minerales no metálicos con una contracción interanual de 3,0%.

Finalmente la división 12 Elaboración de productos de tabaco, no presento actividad en el mes de análisis.

Índice de producción manufacturera, serie y variaciones (%)
noviembre 2022 a noviembre 2023

	nov - 2022	dic - 2022	ene - 2023	feb - 2023	mar - 2023	abr - 2023	may - 2023	jun - 2023	jul - 2023	ago - 2023	sep - 2023	oct - 2023	nov - 2023
IPMAN/2 2014=100	112,19	119,34	100,81	107,67	131,10	111,73	106,63	155,22	99,61	113,71	105,42	120,78	132,08
Var. Mensual (%)	0,8	6,4	-15,5	6,8	21,8	-14,8	-4,6	45,6	-35,8	14,2	-7,3	14,6	9,3
Var. Interanual (%)	-13,0	2,8	-8,6	-2,4	-13,4	-4,7	-3,7	0,9	-16,9	-7,2	-7,6	8,5	17,7
Var. Acumulada (%)	-4,7	-4,1	-8,6	-5,5	-8,7	-7,7	-7,0	-5,4	-7,0	-7,0	-7,1	-5,6	-3,7

/1 Esto considerando la agrupación de las divisiones.
/2 Para noviembre de 2023, las cifras son provisionales.
/3 Por motivos de resguardo del secreto estadístico , las divisiones se encuentran fusionadas.
/* No clasificados previamente.

Elaboración de productos alimenticios

La división 10 Elaboración de productos alimenticios, mostró un crecimiento en doce meses de 21,8% explicado por el aumento de la clase Elaboración de otros productos alimenticios n.c.p./*, la cual se expandió interanualmente en 32,5%.

Evolución del Índice de Producción Manufacturera, base promedio año 2014=100 según actividad económica (división). incidencias, variaciones a 12 meses y acumuladas, En noviembre 2023

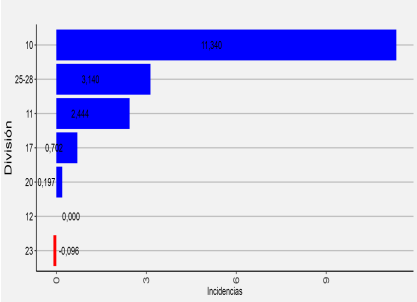

división	Var. 12 meses	Var. acumulada
10	21,8	-4,1
25-28	22,0	19,0
11	10,3	-9,7
17	13,2	-13,8
20	14,6	-25,8
12	-	2,4
23	-3,0	-14,0

Elaboración de bebidas alcohólicas y no alcohólicas

La división 11 Elaboración de bebidas alcohólicas y no alcohólicas, mostró un crecimiento de 10,3%, respecto a noviembre 2022. La clase Elaboración de vinos, fue la principal incidencia positiva en la división, con un aumento de 10,8% respecto a igual período del año anterior.

Elaboración de productos de tabaco

La división 12 Elaboración de productos de tabaco, no mostró variaciones en el periodo.

Elaboración de productos alimenticios
noviembre 2021 a noviembre 2023

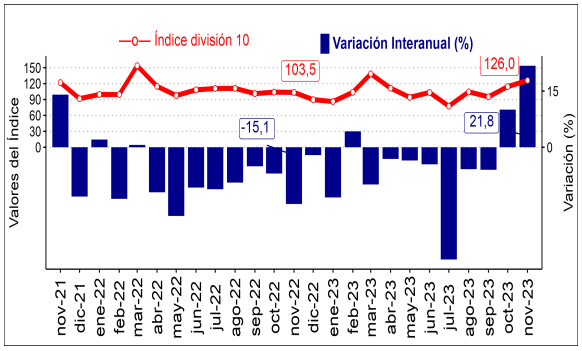

Elaboración de bebidas alcohólicas y no alcohólicas
noviembre 2021 a noviembre 2023

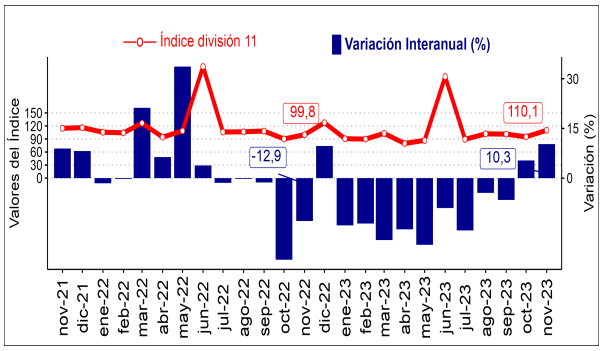

Fabricación de papel y de productos de papel
noviembre 2021 a noviembre 2023

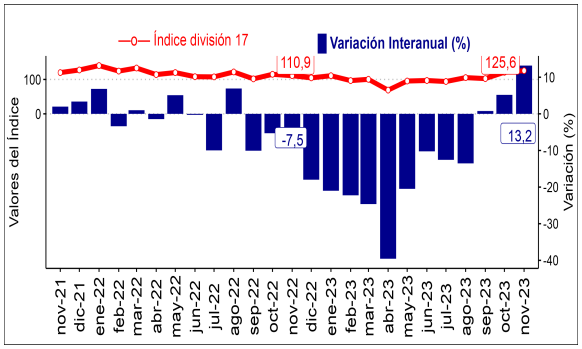

ANÁLISIS POR DIVISIÓN

Fabricación de papel y de productos de papel

La división 17 fabricación de papel y de productos de papel, mostró un ascenso de 13,2% respecto a igual mes de 2022. La clase incidente en el resultado positivo de la división fue Fabricación de pasta de madera, papel y cartón (44,8%)

Fabricación de sustancias y productos químicos

La división 20 Fabricación de sustancias y productos químicos, registró una variación positiva interanual de 14,6%, explicado por un mayor dinamismo en la clase, fabricación de sustancias químicas básicas.

Fabricación de otros productos minerales no metálicos

La división 23 Fabricación de otros productos minerales no metálicos, decreció 3,0% en doce meses, lo cual resulta explicado principalmente por la contracción del grupo Fabricación de productos minerales no metálicos n.c.p/* (-25,6%).

Fabricación de productos elaborados de metal, excepto maquinaria y equipo/Fabricación de maquinaria y equipo n.c.p./*

Las divisiones fusionadas 25 y 28, registraron una variación positiva en doce meses de 22,0%. El grupo más incidente en el resultado de la división fue Fabricación de maquinaria de uso especial, que registró un crecimiento de 24,8% en comparación con igual mes del 2022.

ANÁLISIS POR GRUPO EN LA DIVISIÓN ELABORACIÓN DE PRODUCTOS ALIMENTICIOS

En la Región de O'Higgins, el sector alimenticio tiene una participación importante en la industria manufacturera y, por lo tanto, en el presente indicador de actividad económica regional. El desempeño de dicha actividad es incidente en los resultados coyunturales. En la región, la división 10 Elaboración de productos alimenticios registró una expansión de 21,8%, presentando una incidencia positiva de 11,340 pp. en el total del índice.
Según incidencia, de los grupos que componen la división, que influyeron en el crecimiento del índice de la división, destacan Elaboración de otros productos alimenticios (107), registrando una variación positiva de 32,5%, Elaboración y conservación de frutas, legumbres y hortalizas (103) con una variación positiva de 64,7%, Elaboración y conservación de carne (101), que registró una variación positiva de 2,7%. Y por último, el grupo 106, con un crecimiento de 6,8%, respecto de noviembre de 2022.

En contraposición, el grupo combinado 104 - 108/1, registró una contracción de 3,7% respecto a igual mes del año anterior.

/1 Esto considera la agrupación de las divisiones.
/* No clasificacos previamente

Instituto Nacional de Estadísticas
Ibieta 090, Barrio El Tenis, Rancagua, Chile
Teléfono 232462677
Correo electrónico: ine.rancagua@ine.cl -
www.regiones.ine.cl/ohiggins

Fabricación de sustancias y productos químicos
noviembre 2021 a noviembre 2023

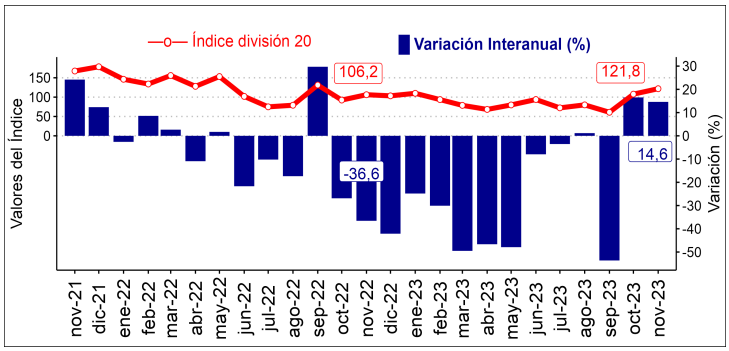

Fabricación de otros productos minerales no metálicos
noviembre 2021 a noviembre 2023

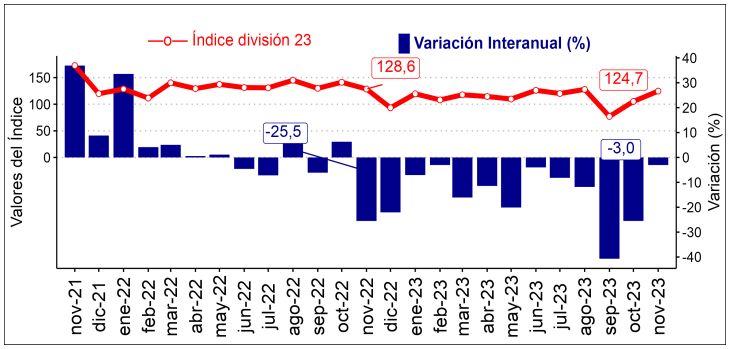

Fabricación de productos elaborados de metal, excepto maquinaria y equipo / Fabricación de maquinaria y equipo n.c.p./*
noviembre 2021 a noviembre 2023

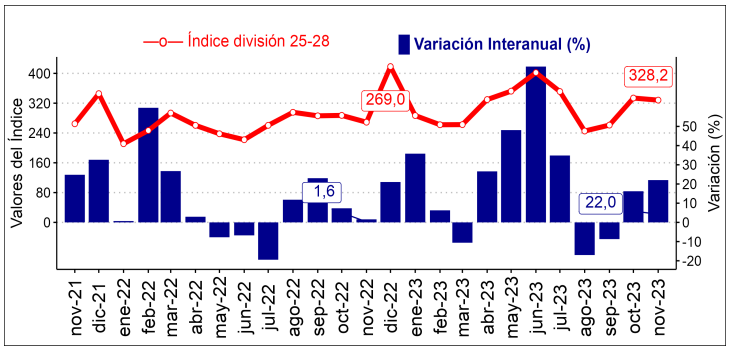
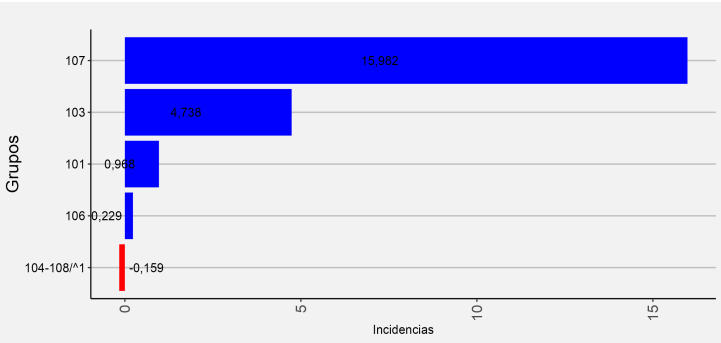
Incidencias según grupos, división 10
Noviembre 2023