

# ÍNDICE DE PRODUCCIÓN MANUFACTURERA

Base promedio año 2018=100

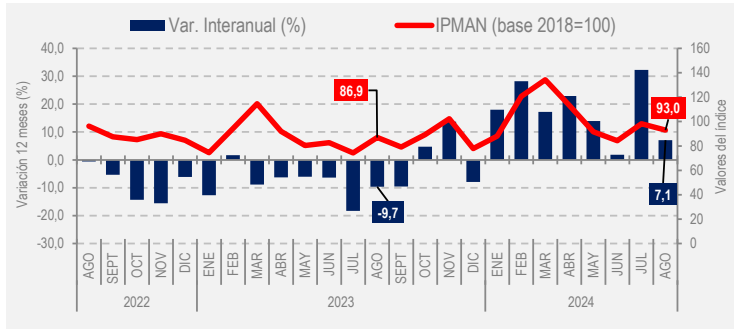
Edición n° 75/ 3 de octubre de 2024

■ En agosto 2024, el Índice de Producción Manufacturera (IPMan) de la Región de O'Higgins fue de **93,0**, aumentando **7,1%** en doce meses.

■ La principal incidencia positiva fue la división Elaboración de productos alimenticios, que aumentó **21,2%** respecto a igual mes del año anterior.

## ■ Evolución del Índice de Producción Manufacturera, Región de O'Higgins Base promedio año 2018 = 100

Índice y variación de agosto 2022 a agosto 2024



Agosto 2024		Variación (%)		
		Mensual	12 meses	Acumulada
<b>IPMAN</b>	2018 = 100	<b>-5,3</b>	<b>7,1</b>	<b>17,7</b>
División / Glosa				
10	Elaboración de productos alimenticios.	-2,5	21,2	29,4
11	Elaboración de bebidas alcohólicas y no alcohólicas	-11,2	-14,6	5,5
17	Fabricación de papel y de productos de papel.	0,5	9,9	14,6
20	Fabricación de sustancias y productos químicos.	-45,4	-55,2	-19,3
23	Fabricación de otros productos minerales no metálicos.	8,2	5,5	3,4
25-28-33 <sup>a</sup>	Fabricación, reparación e instalación de productos elaborados de metal, maquinaria y equipo	-11,0	38,6	5,0

## Principales Resultados

En agosto 2024, el IPMan de la Región de O'Higgins tuvo un valor de 93,0, aumentando 7,1% en doce meses, con una contracción de 5,3% respecto del mes pasado. Además, la variación acumulada mostró un incremento de 17,7%.

La variación interanual, se explicó por el incremento en cuatro de las seis<sup>1</sup> divisiones que componen el Índice. Las divisiones que tuvieron incidencias positivas fueron: la división 10 *Elaboración de productos alimenticios*, con un incremento de 21,2%, respecto a agosto 2023, influenciado principalmente, por el incremento en la clase *Elaboración de otros productos alimenticios*

*n.c.p.*<sup>2</sup> la cual tuvo una variación positiva de 60,8% respecto al mismo mes del año anterior.

En segundo lugar se encontró la división combinada 25-28-33<sup>3</sup> *Fabricación, reparación e instalación de productos elaborados de metal, maquinaria y equipo*, con una variación positiva de 38,6% en doce meses.

En tercer lugar, la división 17 *Fabricación de papel y de productos de papel* tuvo una variación positiva de 9,9% interanual, incida por el la clase *Fabricación de papel y cartón ondulado y de envases de papel y cartón*.

Finalmente, la división 23 *Fabricación de otros productos minerales no metálicos*, tuvo un crecimiento interanual de 5,5%.

Por otra parte, la división que mostró la principal incidencia a la baja, fue la división 11 *Elaboración de bebidas alcohólicas y no alcohólicas*, con una disminución de 14,6% respecto al mismo mes del año anterior, incida principalmente por la disminución en la clase *Elaboración de vinos*.

Finalmente la división 20 *Fabricación de sustancias y productos químicos*, la que mostró un descenso de 55,2%.

## ■ Índice de producción manufacturera, serie y variaciones (%), Región de O'Higgins agosto 2023 a agosto 2024

	ago-23	sept-23	oct-23	nov-23	dic-23	ene-24	feb-24	mar-24	abr-24	may-24	jun-24	jul-24	ago-24
IPMAN <sup>2</sup> 2018 = 100	86,9	79,0	89,2	102,4	77,9	88,0	120,7	134,3	113,1	91,7	84,2	98,2	93,0
Var. Mensual (%)	17,1	-9,0	12,9	14,7	-23,9	12,9	37,3	11,2	-15,7	-19,0	-8,1	16,6	-5,3
Var. Interanual (%)	-9,7	-9,6	4,7	13,7	-7,9	18,0	28,2	17,2	22,9	14,0	1,9	32,3	7,1
Var. Acumulada (%)	-8,3	-8,4	-7,2	-5,4	-5,6	18,0	23,7	21,1	21,5	20,2	17,4	19,2	17,7

Para mayor información: [regiones.ine.cl/ohiggins](http://regiones.ine.cl/ohiggins)

<sup>1</sup> Esto considerando la agrupación de las divisiones.

<sup>2</sup> Para agosto de 2024, las cifras son provisionales.

<sup>3</sup> Por motivos de resguardo del secreto estadístico, las divisiones se encuentran fusionadas.

<sup>4</sup> No clasificados previamente.

## ANÁLISIS POR DIVISIÓN

### División 10: Elaboración de productos alimenticios

La **división 10: Elaboración de productos alimenticios**, mostró un incremento en doce meses de 21,2%, incidido principalmente por el incremento en la clase *Elaboración de otros productos alimenticios n.c.p.*<sup>1</sup> la cual tuvo una variación positiva de 60,8% respecto al mismo mes del año anterior.

División fusionada 25, 28 y 33: Fabricación, reparación e instalación de productos elaborados de metal, maquinaria y equipo/<sup>\*</sup>

Las **divisiones fusionadas 25, 28 y 33 Fabricación, reparación e instalación de productos elaborados de metal, maquinaria y equipo**, registraron una variación positiva en doce meses de 38,6%.

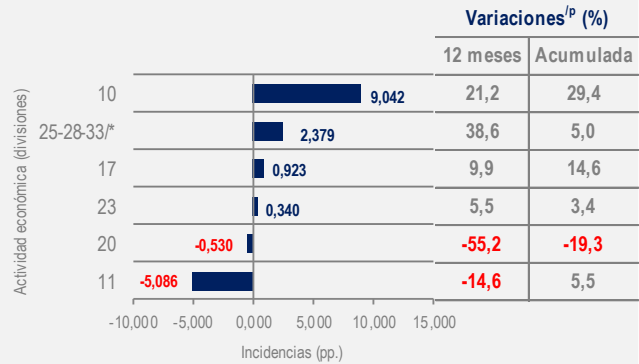
### División 17: Fabricación de papel y de productos de papel

La **división 17: Fabricación de papel y de productos de papel**, mostró un ascenso de 9,9%, respecto a igual mes del 2023. La clase incidente en el resultado positivo de la división fue Fabricación de papel y cartón ondulado y de envases de papel y cartón.

### División 23: Fabricación de otros productos minerales no metálicos

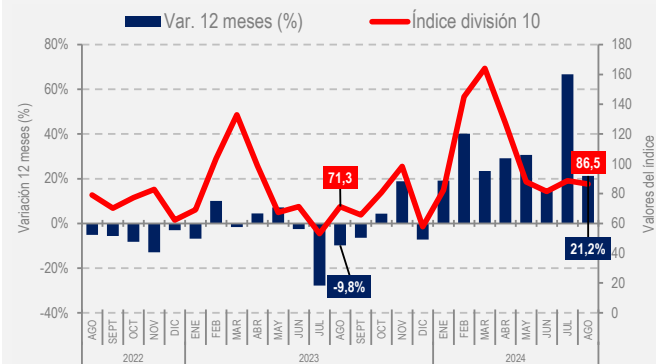
La **división 23: Fabricación de otros productos minerales no metálicos**, aumentó 5,5% en doce meses, lo cual resulta explicado principalmente por el incremento en la clase Fabricación de artículos de hormigón, cemento y yeso.

### ■ Evolución del Índice de Producción Manufacturera base promedio año 2018 = 100, según actividad económica Incidencias y variaciones 12 meses y acumuladas. Agosto 2024

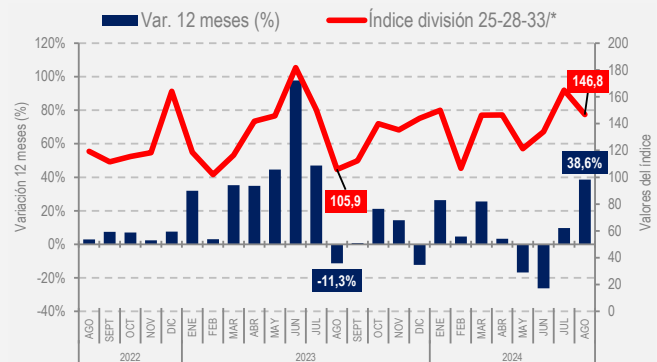


<sup>P</sup> Cifras provisionales.

### ■ División 10: Elaboración de productos alimenticios agosto 2022 a agosto 2024



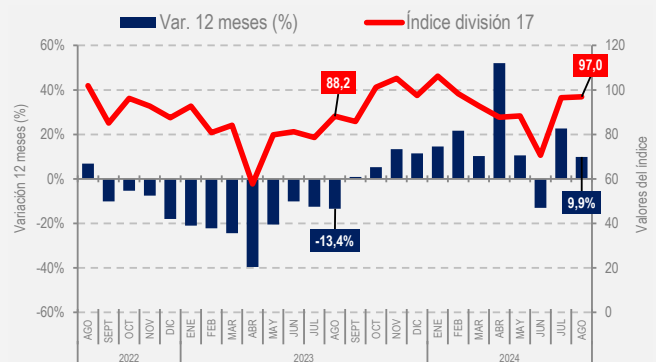
### ■ División 25-28-33/<sup>\*</sup>: Fabricación, reparación e instalación de productos elaborados de metal, maquinaria y equipo agosto 2022 a agosto 2024



<sup>1</sup> No clasificados previamente.

<sup>\*</sup> Por motivos de resguardo del secreto estadístico, las divisiones se encuentran fusionadas.

### ■ División 17: Fabricación de papel y de productos de papel agosto 2022 a agosto 2024



## División 11: Elaboración de bebidas alcohólicas y no alcohólicas

La **división 11: Elaboración de bebidas alcohólicas y no alcohólicas**, mostró una contracción de 14,6%, respecto a agosto de 2023. La clase *Elaboración de vinos*, fue la principal incidencia negativa en la división, con un decrecimiento de 13,9% respecto a igual periodo del año anterior.

## División 20: Fabricación de sustancias y productos químicos

La **división 20: Fabricación de sustancias y productos químicos**, registró una variación negativa interanual de 55,2%, explicado por un menor dinamismo en la clase *Fabricación de plaguicidas y otros productos químicos de uso agropecuario*.

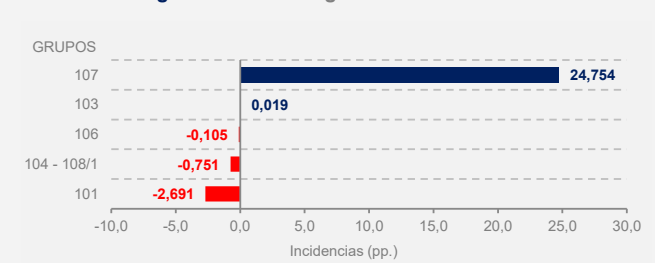
## ANÁLISIS POR GRUPOS EN LA DIVISIÓN ELABORACIÓN DE PRODUCTOS ALIMENTICIOS

En la Región de O'Higgins, el sector alimenticio tiene una participación importante en la industria manufacturera y, por lo tanto, en el presente indicador de actividad económica regional. El desempeño de dicha actividad es incidente en los resultados coyunturales. En la región, la **división 10 Elaboración de productos alimenticios** registró un incremento de 21,2%, presentando una incidencia positiva de 9,042 pp. en el total del índice.

En primer lugar según incidencia positiva, el **Grupo 107 Elaboración de otros productos alimenticios**, registró una variación positiva de 60,8%, mientras que en segundo lugar se encuentra el **Grupo 103, Elaboración y conservación de frutas, legumbres y hortalizas**, que registró una variación positiva de 0,2%.

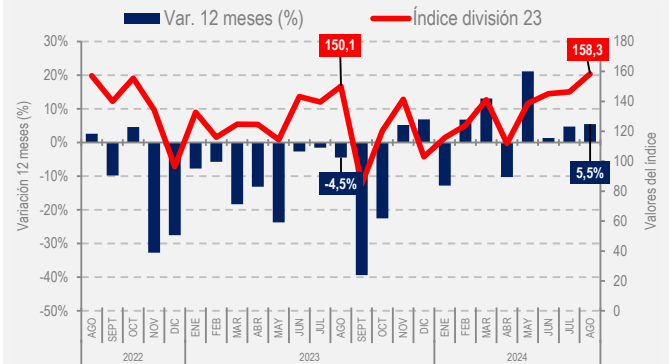
Los grupos que mostraron variaciones negativas fueron: el **Grupo 101 Elaboración y conservación de carne** (-6,6%); el **Grupo combinado 104 - 108<sup>1</sup> Elaboración de aceites y grasas de origen vegetal y animal - Elaboración de piensos preparados para animales** (-18,0); y el **Grupo 106 Elaboración de productos de molinería, almidones y productos derivados del almidón** (-2,8).

### ■ Incidencia según división 10. agosto 2024

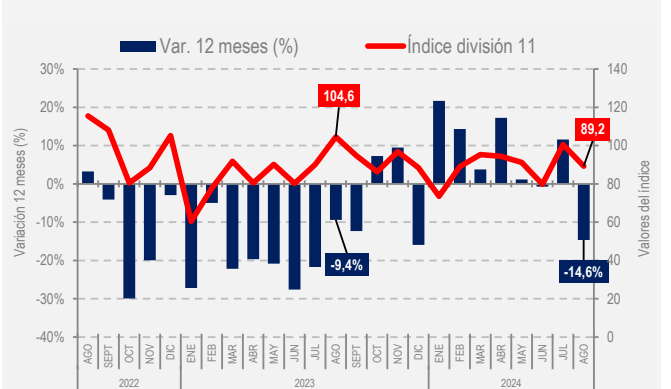


<sup>1</sup> Esto considerando la agrupación de las divisiones.

## ■ División 23: Fabricación de otros productos minerales no metálicos agosto 2022 a agosto 2024



## ■ División 11: Elaboración de bebidas alcohólicas y no alcohólicas agosto 2022 a agosto 2024



## ■ División 20: Fabricación de sustancias y productos químicos agosto 2022 a agosto 2024

