

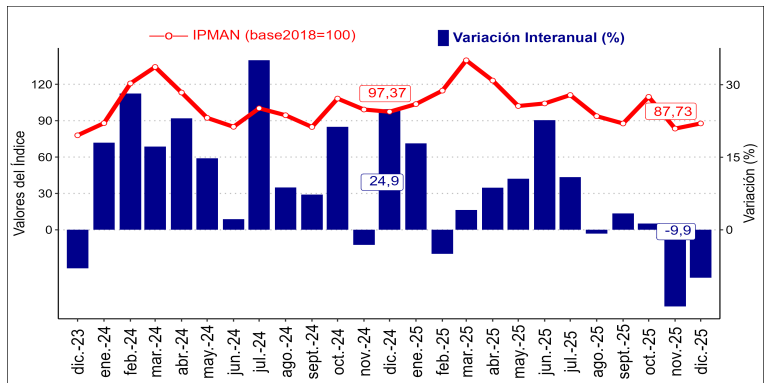
ÍNDICE DE PRODUCCIÓN MANUFACTURERA

Base promedio año 2018=100

Edición nº 91 / 30 de enero de 2026

- En diciembre 2025 el Índice de Producción Manufacturera (IPMan) de la Región de O'Higgins fue de **87,7**, disminuyendo **9,9%** en doce meses.
- La principal incidencia negativa fue la división 10 Elaboración de productos alimenticios, que disminuyó **21,9%** respecto a igual mes del año anterior.
- Evolución del Índice de Producción Manufacturera, Región de O'Higgins.** Base promedio año 2018=100

Índice y variación de diciembre 2023 a diciembre 2025



diciembre 2025			
Variación (%)			
	Mensual	12 Meses	Acumulada
IPMAN 2018=100	5,1	-9,9	3,5
Por División			
División 10	-6,8	-21,9	10,0
División 11	18,0	-7,9	-9,3
División 17	-15,5	-18,7	-0,4
División 20	12,1	12,0	0,7
División 23	5,3	36,3	2,4
División 25-28-33/3	66,2	37,5	7,6

Principales Resultados

En diciembre 2025, el IPMan de la Región de O'Higgins tuvo un valor de 87,7, decreciendo 9,9% en doce meses, con un ascenso de 5,1% respecto del mes pasado. Por otra parte, la variación acumulada mostró un aumento de 3,5%.

La variación interanual, se explicó por el decrecimiento en tres¹ de las seis divisiones que componen el índice. Las divisiones que tuvieron incidencias negativas fueron: la división 10 Elaboración de productos alimenticios con una disminución de 21,9% respecto a diciembre de 2024, influenciado

principalmente por el decrecimiento de la clase Elaboración de otros productos alimenticios n.c.p., la cual tuvo una variación negativa de 44,0% respecto del mismo mes del año anterior. Luego, se encontró la división 11 Elaboración de bebidas alcohólicas y no alcohólicas con una variación negativa de 7,9% en doce meses. En tercer lugar la división la división 17 Fabricación de papel y de productos de papel, con un decrecimiento interanual de 18,7%.

Las divisiones que contrarrestaron la variación fueron las divisiones 20 Fabricación de sustancias y productos químicos, la división 23 Fabricación de otros productos minerales no metálicos y la división 25-28-33 Fabricación, reparación e instalación de productos elaborados de metal, maquinaria y equipo con un crecimiento interanual de 12,0%, 36,3% y 37,5% respectivamente.

Índice de producción manufacturera, serie y variaciones (%)

diciembre 2024 a diciembre 2025

	dic. - 2024	ene. - 2025	feb. - 2025	mar. - 2025	abr. - 2025	may. - 2025	jun. - 2025	jul. - 2025	ago. - 2025	sept. - 2025	oct. - 2025	nov. - 2025	dic. - 2025
IPMAN/2 2018=100	97,37	103,68	114,75	139,78	123,08	102,09	104,21	111,15	93,73	87,67	109,62	83,47	87,73
Var. Mensual (%)	-1,8	6,5	10,7	21,8	-11,9	-17,1	2,1	6,7	-15,7	-6,5	25,0	-23,9	5,1
Var. Interanual (%)	24,9	17,9	-5,0	4,1	8,7	10,6	22,7	10,9	-0,8	3,4	1,3	-15,8	-9,9
Var. Acumulada (%)	16,1	17,9	4,7	4,4	5,5	6,4	8,5	8,9	7,8	7,4	6,7	4,7	3,5

/1 Esto considerando la agrupación de las divisiones.

/2 Para diciembre de 2026, las cifras son provisionales.

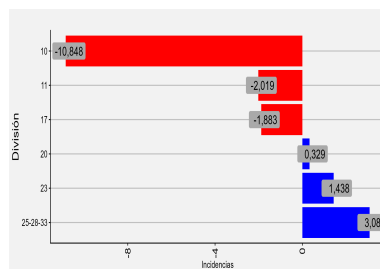
/3 Por motivos de resguardo del secreto estadístico, las divisiones se encuentran fusionadas.

ANÁLISIS POR DIVISIÓN

Elaboración de productos alimenticios.

La división 10 Elaboración de productos alimenticios, mostró un decrecimiento en doce meses de 21,9% explicado por la disminución de la clase Elaboración de otros productos alimenticios n.c.p., la cual se contrajo interanualmente un 44,0%.

Evolución del Índice de Producción Manufacturera, base promedio año 2018=100 según actividad económica (división). incidencias, variaciones a 12 meses y acumuladas, En diciembre 2025

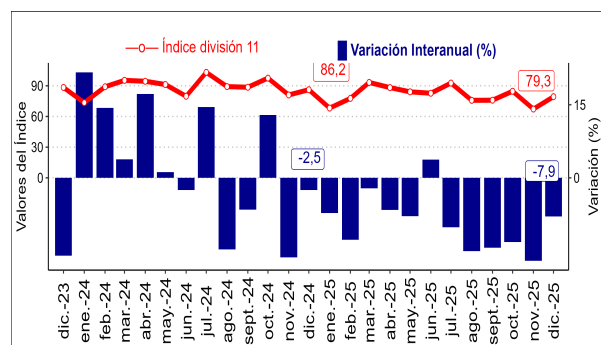


división	Var. 12 meses	Var. acumulada
10	-21,9	10,0
11	-7,9	-9,3
17	-18,7	-0,4
20	12,0	0,7
23	36,3	2,4
25-28-33	37,5	7,6

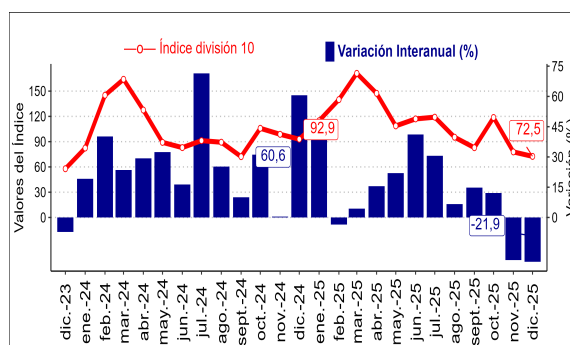
Elaboración de bebidas alcohólicas y no alcohólicas

La división 11 Elaboración de bebidas alcohólicas y no alcohólicas, mostró una variación negativa en doce meses de 7,9%. Elaboración de vinos, fue la principal incidencia negativa en la división, con un descenso de 9,1% respecto a igual período del año anterior.

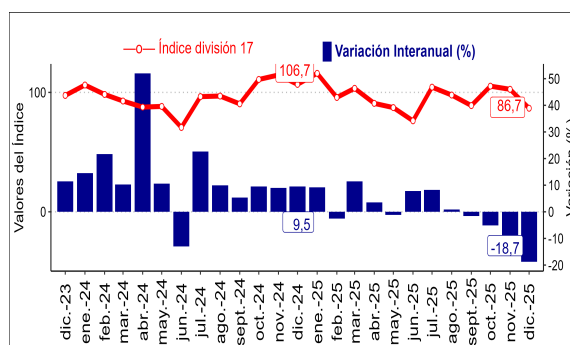
■ Elaboración de bebidas alcohólicas y no alcohólicas diciembre 2023 a diciembre 2025



■ Elaboración de productos alimenticios diciembre 2023 a diciembre 2025



■ Fabricación de papel y de productos de papel diciembre 2023 a diciembre 2025



ANÁLISIS POR DIVISIÓN

17 Fabricación de papel y de productos de papel

La división 17 Fabricación de papel y de productos de papel, mostró un decrecimiento en doce meses de 18,7%. explicado por la clase Fabricación de papel y cartón ondulado y de envases de papel y cartón, la cual disminuyó interanualmente un 21,7%.

23 Fabricación de otros productos minerales no metálicos

Las división 23 Fabricación de otros productos minerales no metálicos, registró una variación positiva en doce meses de 36,3%, explicada principalmente por la clase Fabricación de vidrio y productos de vidrio, con un ascenso de 52,6%.

25-28-33 Fabricación, reparación e instalación de productos elaborados de metal, maquinaria y equipo

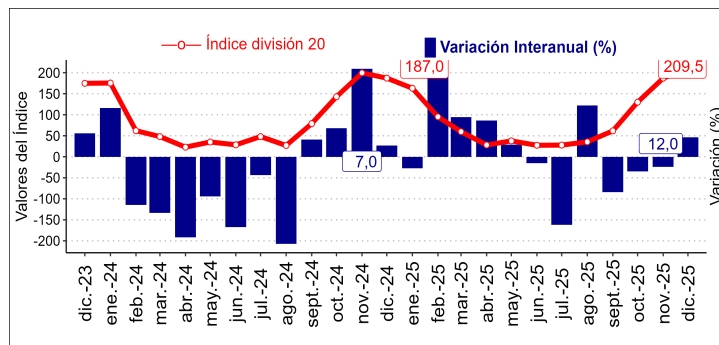
Las divisiones fusionadas 25-28-33 Fabricación, reparación e instalación de productos elaborados de metal, maquinaria y equipo, registró una variación interanual positiva de 37,5%. La clase incidente en el resultado positivo de la división fue Fabricación de maquinaria para la explotación de minas y canteras y para obras de construcción (41,1%).

20 Fabricación de sustancias y productos químicos

La división 20 Fabricación de sustancias y productos químicos, aumentó 12,0%, en doce meses, lo cual resulta explicado principalmente por el crecimiento del grupo Fabricación de otros productos químicos (12,2%).

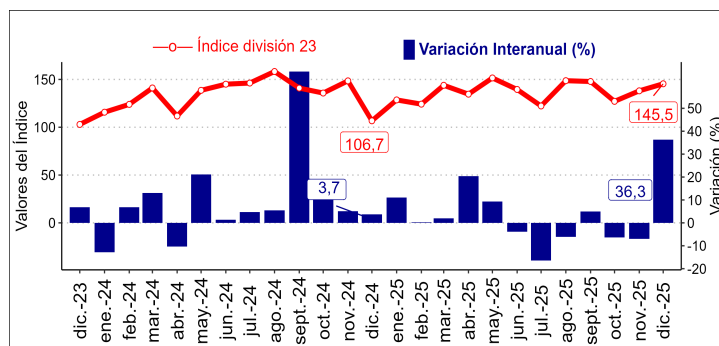
Fabricación de sustancias y productos químicos

diciembre 2023 a diciembre 2025



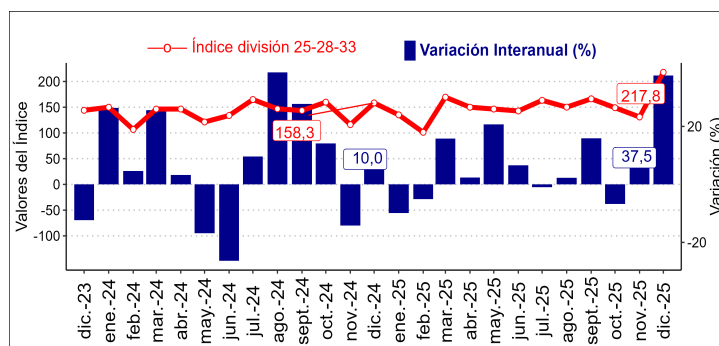
Fabricación de otros productos minerales no metálicos

diciembre 2023 a diciembre 2025



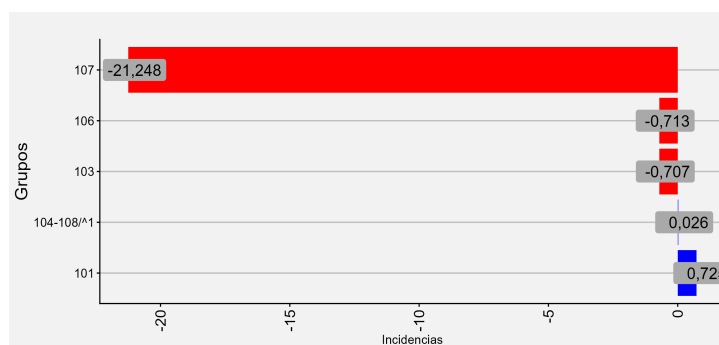
Fabricación, reparación e instalación de productos elaborados de metal, maquinaria y equipo

diciembre 2023 a diciembre 2025



Incidencias según grupos, división 10

diciembre 2025



ANÁLISIS POR GRUPO EN LA DIVISIÓN

ELABORACIÓN DE PRODUCTOS ALIMENTICIOS

En la Región de O'Higgins, el sector alimenticio tiene una participación importante en la industria manufacturera y, por lo tanto, en el presente indicador de actividad económica regional. El desempeño de dicha actividad es incidente en los resultados coyunturales. En la región, la división 10 Elaboración de productos alimenticios registró un decrecimiento de 21,9%, presentando una incidencia negativa de 10,848 pp. en el total del índice.

Según incidencia, de los grupos que componen la división, las división que influyeron en el decrecimiento del índice, destacan Elaboración de otros productos alimenticios (107), Elaboración de productos de molinería, almidones y productos derivados del almidón (106) y Elaboración y conservación de frutas, legumbres y hortalizas (103), registrando variaciones negativas de 44,0%, 26,0% y 4,3% respectivamente. Por otra parte, las divisiones que crecieron fueron Elaboración y conservación de carne (101) y Elaboración de aceites y grasas de origen vegetal y animal - Elaboración de piensos preparados para animales (104 - 108/1) con variaciones positivas de 2,4%, y 0,9% respectivamente.

^{/1} Esto considera la agrupación de las divisiones.