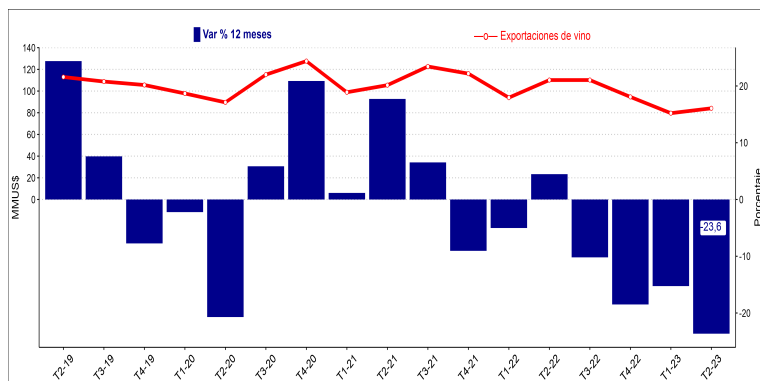


- En el segundo trimestre de 2023, las exportaciones de vinos sumaron un total de US\$84,1 millones, disminuyendo 23,6% en doce meses.
- El Vino tinto representó 64,9% del total exportado en el trimestre de análisis.
- El principal destino de las exportaciones de vinos fue China con una participación de 24,6%.
- **Exportaciones trimestrales de vino en nivel y variaciones**  
Trimestre abril - junio 2019 a abril - junio 2023



## Resumen

En el trimestre abril - junio 2023, las exportaciones de la Región de O'Higgins correspondientes a la partida arancelaria 2204 que engloba la producción vitivinícola, anotaron US\$84,1 millones, mostrando un descenso de 23,6% respecto al mismo trimestre de 2022.

Si se analiza la producción según participación y tipo<sup>/2</sup>, la categoría Vino tinto representó 64,9% del total exportado, seguido de Vino blanco con 21,0%; en tercer lugar se ubicó Mostos con 8,9%; y finalmente Vino espumoso aportó con 0,9%.

TRIMESTRE abril - junio 2023		
Exportaciones de Vino		
Total Región	MMUS\$	Var. 12M
Región de O'Higgins	84,1	-23,6%
Por Continente - Subcontinente		
Asia	31,4	-37,2%
Europa	26,2	4,2%
América	26,1	-24,3%
América del Sur	13,7	-19,1%
América del Norte	10,8	-32,6%
América Central y El Caribe	1,6	7,8%
Oceanía	0,2	-49,2%
África	0,1	635,8%
Otros	0,1	-30,2%
Por Bloque Económico		
APEC	42,7	-35,3%
Unión Europea	17,0	0,4%
ALADI	15,8	-23,8%
MERCOSUR	10,8	3,3%
NAFTA	10,8	-32,6%
Comunidad Andina	2,9	-56,0%
MCCA	0,8	9,3%
Resto de los países y territorios	10,0	2,4%
Por País o Territorio		
China	20,7	-37,5%
Brasil	10,3	8,3%
Reino Unido	8,0	11,9%
Estados Unidos	6,6	-32,8%
Alemania	6,2	4,8%
Holanda	4,1	-10,3%
Japón	3,4	-37,0%
Otros	24,7	-28,5%

## Exportaciones trimestrales de vino - MMUS\$, Región de O'Higgins 2020 - 2023

	2T 2020	3T 2020	4T 2020	1T 2021	2T 2021	3T 2021	4T 2021	1T 2022	2T 2022	3T 2022	4T 2022	1T 2023	2T 2023
<b>Exportaciones de Vino</b>													
MMUS\$	89,6	115,1	127,6	98,9	105,4	122,7	116,1	93,9	110,1	110,1	94,6	79,6	84,1
Var. Internal (%)	-20,7	5,9	20,9	1,2	17,7	6,5	-9,0	-5,0	4,5	-10,2	-18,5	-15,3	-23,6
Var. Acumulada(%)	-12,0	-6,0	0,7	1,2	9,1	8,1	3,0	-5,0	-0,1	-3,9	-7,7	-15,3	-19,8

/1= Corresponde a la partida arancelaria 2204 del Arancel Aduanero 2012 y 2017 según corresponda al año de clasificación.  
/2= Ver detalle de la clasificación en anexo.

## Exportaciones

En el trimestre abril - junio 2023, las exportaciones de vinos de la Región de O'Higgins, anotaron US\$84,1 millones, revelando un descenso de 23,6% respecto al mismo trimestre de 2022. Si se analiza el total exportado según tipo<sup>/3</sup>, el señalado descenso estuvo principalmente incidido por Vino tinto con un decrecimiento 20,4% en doce meses. Seguido por Mostos con una baja de 56,3%, Los demás con un descenso de 36,2% y Vino blanco decreció un 2,0%. Finalmente, la variación de Vino espumoso fue de -1,0%.

## Por subcontinente

Según subcontinente, Asia representó el 37,3% de las exportaciones regionales, con un total de US\$31,4 millones, reflejando una disminución de 37,2% en comparación con el segundo trimestre de 2022, incidido principalmente por el decrecimiento de exportaciones de la categoría Vino Tinto. En segundo lugar destacó Europa, representando 31,2% del total enviado, equivalente a US\$26,2 millones, aumentando 4,2% en comparación con igual trimestre de 2022. En tercer lugar se encuentra América del Sur con 16,3% del total de las exportaciones, equivalente a US\$13,7 millones, con una disminución de 19,1% interanual.

## Según país o territorio

Por país o territorio, se obtiene que China fue el principal destino, con una participación de 24,6% del total, equivalente a US\$20,7 millones, mostrando una disminución interanual del 37,5%; al analizar por tipo, se obtiene que la variedad de vinos que incide en la disminución de las exportaciones a China es Mostos, con una variación negativa de 81,9%. El segundo lugar lo ocupó Brasil, con una participación del 12,3% del total exportado en el trimestre con US\$10,3 millones, mostrando un crecimiento de 8,3% en comparación con igual trimestre del año anterior; si se analiza por tipo, Los demás fue el que más incidió en la disminución de las exportaciones. En tercer lugar se encuentra Reino Unido, que representó 9,5% del total exportado, con US\$8,0 millones y un crecimiento de 11,9%; al analizar por tipo, se obtiene que la variedad de vinos que incide en el descenso es Vino Blanco.

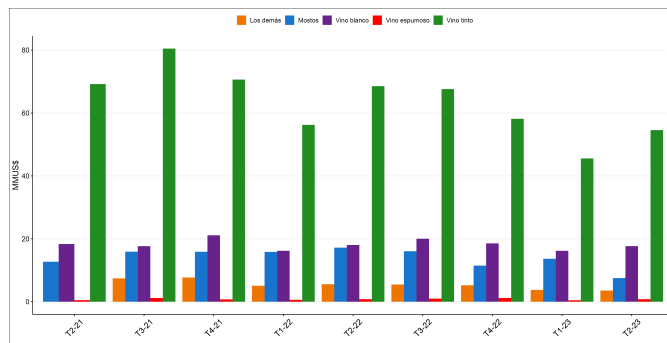
## Según bloque económico

En el primer lugar de las exportaciones regionales de vino, según bloque económico, se ubicó el Foro de Cooperación Económica de Asia Pacífico (APEC), con US\$42,7 millones, disminuyendo 35,3% respecto a igual trimestre del año anterior. En segundo lugar, destacó la Unión Europea con US\$17,0 millones, creciendo un 0,4%. En tercer lugar, se encontró la Asociación Latinoamericana de Integración (ALADI) con US\$15,8 millones, decreciendo un 23,8% en las exportaciones de vinos.

<sup>/3=</sup> Ver detalle de la clasificación en anexo.

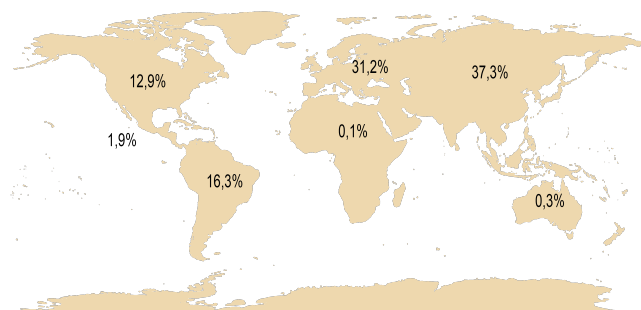
## Exportaciones de vino según tipo

Trimestre abril - junio 2021 a abril - junio 2023



## Exportaciones según subcontinente en porcentaje/\*

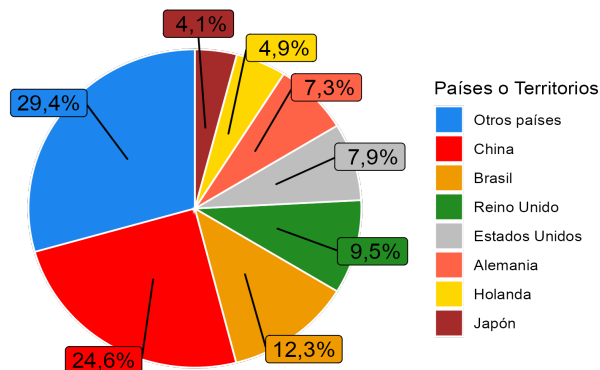
Trimestre abril - junio 2023



/\*Otros= Rancho de Naves, Territorio Británico, Holandés y Francés en América, Otros países. La participación fue de 0,1%.

## Exportaciones de vino según país en porcentaje

Trimestre abril - junio 2023



## Arancel aduanero

”Texto oficial en el cual se encuentra el universo de las mercancías, ordenadas en forma sistemática y progresiva, desde las simples materias primas hasta las manufacturas más complejas. Se disponen de acuerdo a su grado de elaboración, es decir, desde el Capítulo 1 al 83, de acuerdo a su materia constitutiva, partiendo de los tres reinos (animal, vegetal, mineral) y desde el Capítulo 84 al 97 de acuerdo, principalmente, a la función que cumplen”. Para mayor información revisar ” Compendio de Normas Aduaneras” del Servicio Nacional de Aduanas, publicado en [www.aduana.cl](http://www.aduana.cl).

## Partida arancelaria

Es el código de clasificación arancelaria a nivel de 4 dígitos del Arancel Aduanero 2012 y 2017 según corresponda al año de clasificación.

### ■ Clasificación de tipos de vino según código arancelario 2012 - 2017

Código Arancelario	Tipo de Vino	Código Arancelario	Tipo de Vino
22041000	Vino Espumoso	22042163	Vino Tinto
22042131	Vino Blanco	22042164	Vino Tinto
22042132	Vino Blanco	22042165	Vino Tinto
22042133	Vino Blanco	22042166	Vino Tinto
22042139	Vino Blanco	22042167	Vino Tinto
22042141	Vino Blanco	22042168	Vino Tinto
22042142	Vino Blanco	22042169	Vino Tinto
22042143	Vino Blanco	22042170	Los Demás
22042144	Vino Blanco	22042191	Los Demás
22042145	Vino Blanco	22042199	Los Demás
22042146	Vino Blanco	22042200	Los Demás
22042147	Vino Blanco	22042911	Mostos
22042148	Vino Blanco	22042912	Mostos
22042149	Vino Blanco	22042919	Mostos
22042151	Vino Tinto	22042991	Mostos
22042152	Vino Tinto	22042992	Mostos
22042153	Vino Tinto	22042999	Mostos
22042154	Vino Tinto	22043011	Mostos
22042155	Vino Tinto	22043019	Mostos
22042156	Vino Tinto	22043021	Mostos
22042159	Vino Tinto	22043029	Mostos
22042161	Vino Tinto	22043090	Mostos
22042162	Vino Tinto		

Nota: Clasificación elaborada por el INE en función de la partida 2204 del arancel aduanero.