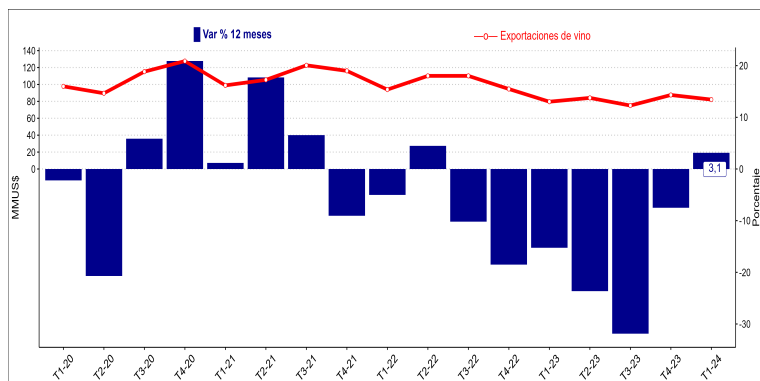


- En el primer trimestre de 2024, las exportaciones de vinos sumaron un total de US\$82,1 millones, aumentando 3,1% en doce meses.
- El Vino tinto representó 56,0% del total exportado en el trimestre de análisis.
- El principal destino de las exportaciones de vinos fue China con una participación de 23,5%.
- **Exportaciones trimestrales de vino en nivel y variaciones**
Trimestre enero - marzo 2020 a enero - marzo 2024



Resumen

En el trimestre enero - marzo 2024, las exportaciones de la Región de O'Higgins correspondientes a la partida arancelaria 2204 que engloba la producción vitivinícola, anotaron US\$82,1 millones, mostrando un ascenso de 3,1% respecto al mismo trimestre de 2023.

Si se analiza la producción según participación y tipo^{/2}, la categoría Vino tinto representó 56,0% del total exportado, seguido de Vino blanco con 22,5%; en tercer lugar se ubicó Mostos con 17,3%; y finalmente Vino espumoso aportó con 0,5%.

TRIMESTRE enero - marzo 2024		
Exportaciones de Vino		
Total Región	MMUS\$	Var. 12M
Región de O'Higgins	82,1	3,1%
Por Continente - Subcontinente		
Europa	31,4	13,2%
Asia	27,5	-8,2%
América	22,8	6,7%
América del Sur	11,7	7,2%
América del Norte	9,9	5,0%
América Central y El Caribe	1,1	18,0%
Oceanía	0,4	-15,5%
África	0,1	-20,2%
Otros	0,0	-67,7%
Por Bloque Económico		
APEC	39,5	-1,2%
Unión Europea	18,1	-6,3%
ALADI	13,0	-5,0%
NAFTA	9,9	5,0%
MERCOSUR	8,8	-10,8%
Comunidad Andina	2,9	180,8%
MCCA	0,6	43,5%
Resto de los países y territorios	12,4	37,0%
Por País o Territorio		
China	19,3	20,3%
Reino Unido	10,2	63,6%
Brasil	7,9	-3,8%
Alemania	5,8	-13,5%
Estados Unidos	5,8	13,8%
Holanda	5,7	32,0%
Japón	3,4	-30,7%
Otros	24,1	-14,5%

Exportaciones trimestrales de vino - MMUS\$, Región de O'Higgins 2021 - 2024

	1T 2021	2T 2021	3T 2021	4T 2021	1T 2022	2T 2022	3T 2022	4T 2022	1T 2023	2T 2023	3T 2023	4T 2023	1T 2024
Exportaciones de Vino													
MMUS\$	98,9	105,4	122,7	116,1	93,9	110,1	110,1	94,6	79,6	84,1	75,0	87,5	82,1
Var. Internal (%)	1,2	17,7	6,5	-9,0	-5,0	4,5	-10,2	-18,5	-15,3	-23,6	-31,9	-7,5	3,1
Var. Acumulada(%)	1,2	9,1	8,1	3,0	-5,0	-0,1	-3,9	-7,7	-15,3	-19,8	-24,0	-20,2	3,1

/1= Corresponde a la partida arancelaria 2204 del Arancel Aduanero 2012 y 2017 según corresponda al año de clasificación.
/2= Ver detalle de la clasificación en anexo.

Exportaciones de Vino

Exportaciones

En el trimestre enero - marzo 2024, las exportaciones de vinos de la Región de O'Higgins, anotaron US\$82,1 millones, revelando un ascenso de 3,1% respecto al mismo trimestre de 2023. Si se analiza el total exportado según tipo^{/3}, el señalado ascenso estuvo principalmente incidido por Vino blanco con un crecimiento 14,0% en doce meses. Seguido por Mostos con un alza de 3,9% y Vino tinto con un ascenso de 0,9%. En tanto, Los demás y Vino espumoso decrecieron interanualmente 18,6% y 9,1% respectivamente.

Por subcontinente

Según subcontinente, Europa representó el 38,2% de las exportaciones regionales, con un total de US\$31,4 millones, reflejando un aumento de 13,2% en comparación con el primer trimestre de 2023, incidido principalmente por el crecimiento de exportaciones de la categoría Vino Tinto. En segundo lugar destacó Asia, representando 33,5% del total enviado, equivalente a US\$27,5 millones, disminuyendo 8,2% en comparación con igual trimestre de 2023. En tercer lugar se encuentra América del Sur con 14,3% del total de las exportaciones, equivalente a US\$11,7 millones, con un aumento de 7,2% interanual.

Según país o territorio

Por país o territorio, se obtiene que China fue el principal destino, con una participación de 23,5% del total, equivalente a US\$19,3 millones, mostrando un aumento interanual del 20,3%; al analizar por tipo, se obtiene que la variedad de vinos que incide en el aumento de las exportaciones a China es Vino tinto, con una variación positiva de 39,6%. El segundo lugar lo ocupó Reino Unido, con una participación del 12,4% del total exportado en el trimestre con US\$10,2 millones, mostrando un crecimiento de 63,6% en comparación con igual trimestre del año anterior; si se analiza por tipo, Vino Tinto fue el que más incidió en el aumento de las exportaciones. En tercer lugar se encuentra Brasil, que representó 9,7% del total exportado, con US\$7,9 millones y un decrecimiento de 3,8%; al analizar por tipo, se obtiene que la variedad de vinos que incide en el descenso es Vino Tinto.

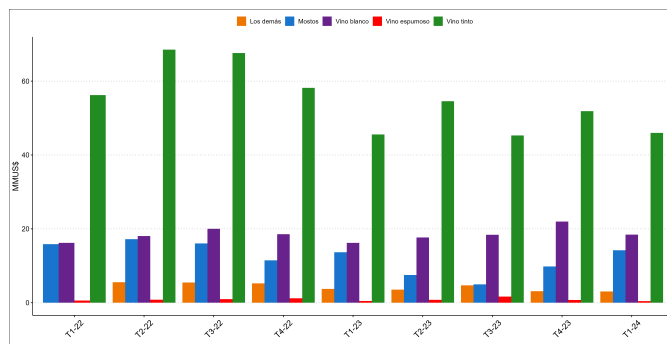
Según bloque económico

En el primer lugar de las exportaciones regionales de vino, según bloque económico, se ubicó el Foro de Cooperación Económica de Asia Pacífico (APEC), con US\$39,5 millones, disminuyendo 1,2% respecto a igual trimestre del año anterior. En segundo lugar, destacó el sector de la Unión Europea con US\$18,1 millones, decreciendo un 6,3%. En tercer lugar, se encontró la Asociación Latinoamericana de Integración (ALADI) con US\$13,0 millones, decreciendo un 5,0% en las exportaciones de vinos.

^{/3}= Ver detalle de la clasificación en anexo.

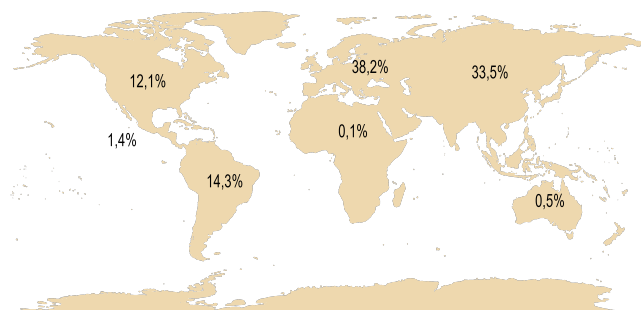
Exportaciones de vino según tipo

Trimestre enero - marzo 2022 a enero - marzo 2024



Exportaciones según subcontinente en porcentaje/*

Trimestre enero - marzo 2024

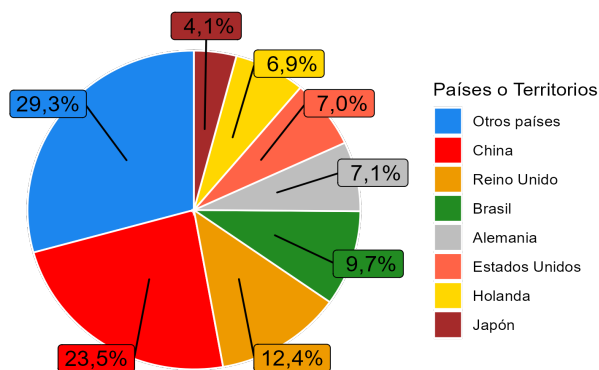


África= 0,03%

/*Otros= Rancho de Naves, Territorio Británico, Holandés y Francés en América, Otros países. La participación fue de 0,018%.

Exportaciones de vino según país en porcentaje

Trimestre enero - marzo 2024



Arancel aduanero

”Texto oficial en el cual se encuentra el universo de las mercancías, ordenadas en forma sistemática y progresiva, desde las simples materias primas hasta las manufacturas más complejas. Se disponen de acuerdo a su grado de elaboración, es decir, desde el Capítulo 1 al 83, de acuerdo a su materia constitutiva, partiendo de los tres reinos (animal, vegetal, mineral) y desde el Capítulo 84 al 97 de acuerdo, principalmente, a la función que cumplen”. Para mayor información revisar ” Compendio de Normas Aduaneras” del Servicio Nacional de Aduanas, publicado en www.aduana.cl.

Partida arancelaria

Es el código de clasificación arancelaria a nivel de 4 dígitos del Arancel Aduanero 2012 y 2017 según corresponda al año de clasificación.

■ Clasificación de tipos de vino según código arancelario 2012 - 2017

Código Arancelario	Tipo de Vino	Código Arancelario	Tipo de Vino
22041000	Vino Espumoso	22042163	Vino Tinto
22042131	Vino Blanco	22042164	Vino Tinto
22042132	Vino Blanco	22042165	Vino Tinto
22042133	Vino Blanco	22042166	Vino Tinto
22042139	Vino Blanco	22042167	Vino Tinto
22042141	Vino Blanco	22042168	Vino Tinto
22042142	Vino Blanco	22042169	Vino Tinto
22042143	Vino Blanco	22042170	Los Demás
22042144	Vino Blanco	22042191	Los Demás
22042145	Vino Blanco	22042199	Los Demás
22042146	Vino Blanco	22042200	Los Demás
22042147	Vino Blanco	22042911	Mostos
22042148	Vino Blanco	22042912	Mostos
22042149	Vino Blanco	22042919	Mostos
22042151	Vino Tinto	22042991	Mostos
22042152	Vino Tinto	22042992	Mostos
22042153	Vino Tinto	22042999	Mostos
22042154	Vino Tinto	22043011	Mostos
22042155	Vino Tinto	22043019	Mostos
22042156	Vino Tinto	22043021	Mostos
22042159	Vino Tinto	22043029	Mostos
22042161	Vino Tinto	22043090	Mostos
22042162	Vino Tinto		

Nota: Clasificación elaborada por el INE en función de la partida 2204 del arancel aduanero.