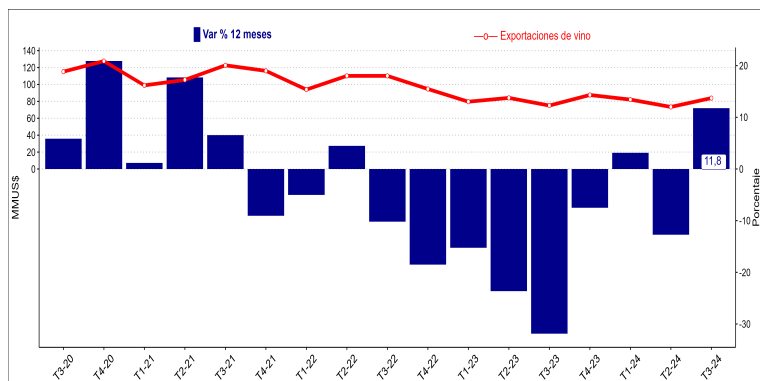


- En el tercer trimestre de 2024, las exportaciones de vinos sumaron un total de US\$83,9 millones, aumentando 11,8% en doce meses.
- El Vino tinto representó 63,2% del total exportado en el trimestre de análisis.
- El principal destino de las exportaciones de vinos fue Brasil con una participación de 14,0%.
- **Exportaciones trimestrales de vino en nivel y variaciones**  
Trimestre julio - septiembre 2020 a julio - septiembre 2024



## Resumen

En el trimestre julio - septiembre 2024, las exportaciones de la Región de O'Higgins correspondientes a la partida arancelaria 2204 que engloba la producción vitivinícola, anotaron US\$83,9 millones, mostrando un ascenso de 11,8% respecto al mismo trimestre de 2023.

Si se analiza la producción según participación y tipo<sup>/2</sup>, la categoría Vino tinto representó 63,2% del total exportado, seguido de Vino blanco con 23,4%; en tercer lugar se ubicó Mostos con 7,7%; y finalmente Vino espumoso aportó con 1,6%.

TRIMESTRE		
julio - septiembre 2024		
Exportaciones de Vino		
Total Región	MMUS\$	Var. 12M
Región de O'Higgins	83,9	11,8%
Por Continente - Subcontinente		
América	31,2	16,0%
América del Sur	18,5	6,7%
América del Norte	11,5	37,8%
América Central y El Caribe	1,2	0,2%
Europa	29,1	22,8%
Asia	22,9	-3,5%
Oceanía	0,6	-27,2%
África	0,1	211,7%
Otros	0,1	-
Por Bloque Económico		
APEC	35,6	11,1%
ALADI	19,8	6,3%
Unión Europea	19,7	29,6%
MERCOSUR	12,4	20,5%
NAFTA	11,5	37,8%
Comunidad Andina	6,1	-13,9%
MCCA	0,8	15,5%
Resto de los países y territorios	9,7	-3,0%
Por País o Territorio		
Brasil	11,8	26,0%
China	10,8	2,5%
Reino Unido	7,2	1,9%
Estados Unidos	6,8	39,6%
Holanda	5,9	73,0%
Colombia	5,5	-14,3%
Japón	5,4	-13,3%
Otros	30,4	12,3%

## Exportaciones trimestrales de vino - MMUS\$, Región de O'Higgins 2021 - 2024

	3T 2021	4T 2021	1T 2022	2T 2022	3T 2022	4T 2022	1T 2023	2T 2023	3T 2023	4T 2023	1T 2024	2T 2024	3T 2024
<b>Exportaciones de Vino</b>													
MMUS\$	122,7	116,1	93,9	110,1	110,1	94,6	79,6	84,1	75,0	87,9	82,1	73,4	83,9
Var. Internal (%)	6,5	-9,0	-5,0	4,5	-10,2	-18,5	-15,3	-23,6	-31,9	-7,5	3,1	-12,7	11,8
Var. Acumulada (%)	8,1	3,0	-5,0	-0,1	-3,9	-7,7	-15,3	-19,8	-24,0	-20,2	3,1	-5,0	0,3

/1= Corresponde a la partida arancelaria 2204 del Arancel Aduanero 2012 y 2017 según corresponda al año de clasificación.  
/2= Ver detalle de la clasificación en anexo.

# Exportaciones de Vino

## Exportaciones

En el trimestre julio - septiembre 2024, las exportaciones de vinos de la Región de O'Higgins, anotaron US\$83,9 millones, revelando un ascenso de 11,8% respecto al mismo trimestre de 2023. Si se analiza el total exportado según tipo<sup>/3</sup>, el señalado ascenso estuvo principalmente incidido por Vino tinto con un crecimiento 17,1% en doce meses. Seguido por Mostos y Vino blanco con un alza de 30,6% y 6,6% respectivamente. En tanto, Vino espumoso y Los demás decrecieron interanualmente 19,2% y 27,8% respectivamente.

## Por subcontinente

Según subcontinente, Europa representó el 34,7% de las exportaciones regionales, con un total de US\$29,1 millones, reflejando un aumento de 22,8% en comparación con el tercer trimestre de 2023, incidido principalmente por el crecimiento de exportaciones de la categoría Vino Tinto. En segundo lugar destacó Asia, representando 27,2% del total enviado, equivalente a US\$22,9 millones, disminuyendo 3,5% en comparación con igual trimestre de 2023. En tercer lugar se encuentra América del Sur con 22,1% del total de las exportaciones, equivalente a US\$18,5 millones, con un aumento de 6,7% interanual.

## Según país o territorio

Por país o territorio, se obtiene que Brasil fue el principal destino, con una participación de 14,0% del total, equivalente a US\$11,8 millones, mostrando un aumento interanual del 26,0%; al analizar por tipo, se obtiene que la variedad de vinos que incide en el aumento de las exportaciones a Brasil es Vino Tinto, con una variación positiva de 19,9%. El segundo lugar lo ocupó China, con una participación del 12,9% del total exportado en el trimestre con US\$10,8 millones, mostrando un crecimiento de 2,5% en comparación con igual trimestre del año anterior; si se analiza por tipo, Vino Blanco fue el que más incidió en el aumento de las exportaciones. En tercer lugar se encuentra Reino Unido, que representó 8,6% del total exportado, con US\$7,2 millones y un crecimiento de 1,9%; al analizar por tipo, se obtiene que la variedad de vinos que incide en el ascenso es Vino Tinto.

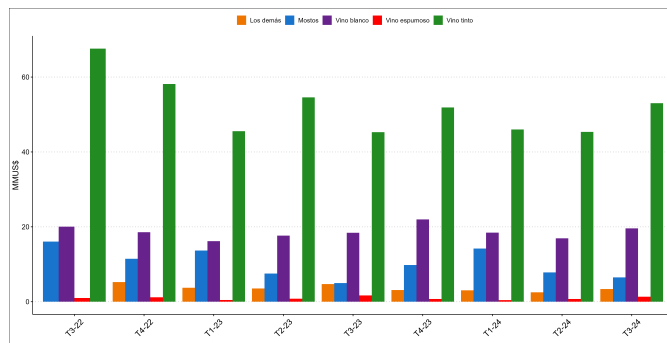
## Según bloque económico

En el primer lugar de las exportaciones regionales de vino, según bloque económico, se ubicó el Foro de Cooperación Económica de Asia Pacífico (APEC), con US\$35,6 millones, aumentando 11,1% respecto a igual trimestre del año anterior. En segundo lugar, destacó el sector de la Asociación Latinoamericana de Integración (ALADI) con US\$19,8 millones, creciendo un 6,3%. En tercer lugar, se encontró la Unión Europea con US\$19,7 millones, creciendo un 29,6% en las exportaciones de vinos.

<sup>/3</sup>= Ver detalle de la clasificación en anexo.

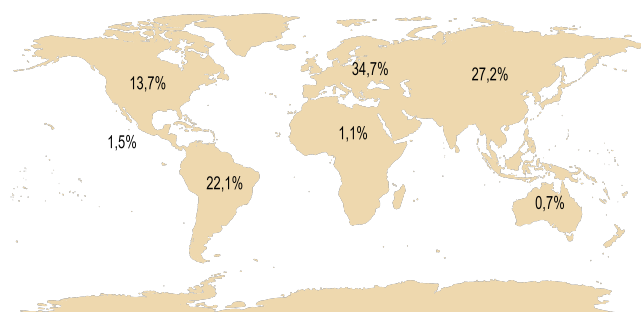
## Exportaciones de vino según tipo

Trimestre julio - septiembre 2022 a julio - septiembre 2024



## Exportaciones según subcontinente en porcentaje/\*

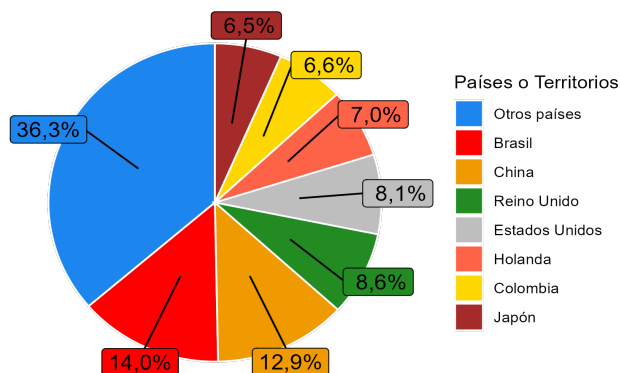
Trimestre julio - septiembre 2024



/\*Otros= Rancho de Naves, Territorio Británico, Holandés y Francés en América, Otros países. La participación fue de 0,1%.

## Exportaciones de vino según país en porcentaje

Trimestre julio - septiembre 2024



## Arancel aduanero

”Texto oficial en el cual se encuentra el universo de las mercancías, ordenadas en forma sistemática y progresiva, desde las simples materias primas hasta las manufacturas más complejas. Se disponen de acuerdo a su grado de elaboración, es decir, desde el Capítulo 1 al 83, de acuerdo a su materia constitutiva, partiendo de los tres reinos (animal, vegetal, mineral) y desde el Capítulo 84 al 97 de acuerdo, principalmente, a la función que cumplen”. Para mayor información revisar ” Compendio de Normas Aduaneras” del Servicio Nacional de Aduanas, publicado en [www.aduana.cl](http://www.aduana.cl).

## Partida arancelaria

Es el código de clasificación arancelaria a nivel de 4 dígitos del Arancel Aduanero 2012 y 2017 según corresponda al año de clasificación.

### ■ Clasificación de tipos de vino según código arancelario 2012 - 2017

Código Arancelario	Tipo de Vino	Código Arancelario	Tipo de Vino
22041000	Vino Espumoso	22042163	Vino Tinto
22042131	Vino Blanco	22042164	Vino Tinto
22042132	Vino Blanco	22042165	Vino Tinto
22042133	Vino Blanco	22042166	Vino Tinto
22042139	Vino Blanco	22042167	Vino Tinto
22042141	Vino Blanco	22042168	Vino Tinto
22042142	Vino Blanco	22042169	Vino Tinto
22042143	Vino Blanco	22042170	Los Demás
22042144	Vino Blanco	22042191	Los Demás
22042145	Vino Blanco	22042199	Los Demás
22042146	Vino Blanco	22042200	Los Demás
22042147	Vino Blanco	22042911	Mostos
22042148	Vino Blanco	22042912	Mostos
22042149	Vino Blanco	22042919	Mostos
22042151	Vino Tinto	22042991	Mostos
22042152	Vino Tinto	22042992	Mostos
22042153	Vino Tinto	22042999	Mostos
22042154	Vino Tinto	22043011	Mostos
22042155	Vino Tinto	22043019	Mostos
22042156	Vino Tinto	22043021	Mostos
22042159	Vino Tinto	22043029	Mostos
22042161	Vino Tinto	22043090	Mostos
22042162	Vino Tinto		

Nota: Clasificación elaborada por el INE en función de la partida 2204 del arancel aduanero.