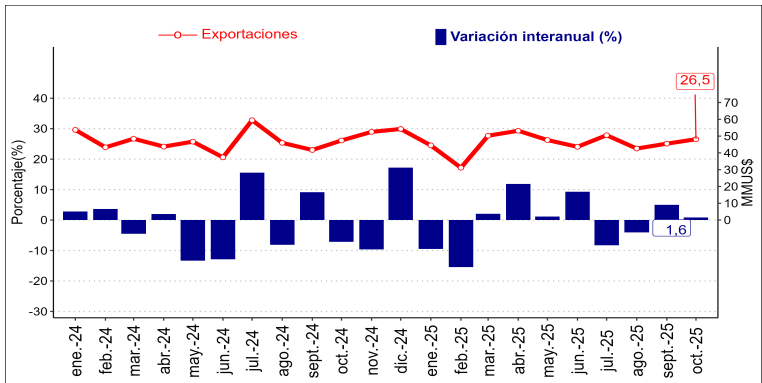


- En octubre de 2025 las exportaciones totales de la región anotaron **MMUS\$ 222,1**, de las cuales, **MMUS\$26,5** correspondieron a exportaciones de Vino, representando un **11,9%**.
- La variación interanual de las exportaciones de Vino mostró un aumento de **1,6%**, mientras que, la variación acumulada presentó una disminución de **2,3%** respecto al mismo mes del año anterior.
- Según tipo de producto, **Vino Tinto** concentró la mayor proporción del total exportado en el mes, representando **55,4%** del valor total, anotando **MMUS\$14,7**, un **3,2%** más que en igual mes del año anterior.
- **Exportaciones de Vino en nivel y variaciones**
Trimestre ENERO 2024 a OCTUBRE 2025



Resumen

En octubre de 2025, las exportaciones de Vino de la Región de O'Higgins, anotaron **MMUS\$26,5**, registrando un incremento de **1,6%** en comparación con igual mes del año anterior.

Si se analiza según Tipo de producto, la categoría **Vino Tinto** representó **55,4%** del total exportado, seguido de **Vino Blanco** con **26,2%**; en tercer lugar se ubicó **Vino Espumoso** con **1,7%**. La categoría residual **Los demás** participó con **16,7%**.

■ Exportaciones de Vino, Región de O'Higgins

OCTUBRE de 2024 a OCTUBRE de 2025

| Exportaciones de Vino | oct - 2024 | nov - 2024 | dic - 2024 | ene - 2025 | feb - 2025 | mar - 2025 | abr - 2025 | may - 2025 | jun - 2025 | jul - 2025 | ago - 2025 | sept - 2025 | oct - 2025 |
|----------------------------------|------------|------------|------------|------------|------------|------------|------------|------------|------------|------------|------------|-------------|------------|
| Exportaciones de Vino (MMUS) | 26,1 | 29,0 | 29,9 | 24,5 | 17,2 | 27,7 | 29,3 | 26,3 | 24,1 | 27,9 | 23,5 | 25,1 | 26,5 |
| Var. Interanual (%) | -13,0 | -17,5 | 31,2 | -17,2 | -28,0 | 3,7 | 21,6 | 2,1 | 16,8 | -15,0 | -7,4 | 9,0 | 1,6 |
| Exportaciones Acumuladas(MMUS\$) | 257,9 | 286,9 | 316,8 | 24,5 | 41,7 | 69,4 | 98,7 | 125,0 | 149,0 | 176,9 | 200,4 | 225,5 | 252,0 |
| Var. Acumulada (%) | -4,0 | -5,6 | -3,0 | -17,2 | -22,0 | -13,5 | -5,4 | -3,9 | -1,1 | -3,6 | -4,0 | -2,7 | -2,3 |

Nota técnica: Se realizaron ajustes en el valor FOB (Free on board) de las exportaciones del Servicio Nacional de Aduanas ajustando por Proyecto Canasta Regional cuyo objetivo es identificar el origen regional de la exportación.

/1: Clasificación elaborada por el INE con los códigos arancelarios relacionados al vino del Arancel Aduanero Vigente (Ver Anexo).

/2: El Tipo de producto "Los demás" agrupa: Vermut, Mostos y Los demás tipos de vinos.

/3: Rancho de Naves, Territorio Británico, Holandés y Francés en América. Otros países.

| Exportaciones de Vino | | |
|---|--------|---------------------|
| OCTUBRE de 2025 | | |
| Total Regional | MMUS\$ | Var. (%) Interanual |
| Región de O'Higgins | 26,5 | 1,6 |
| Por Tipo de Producto | | |
| Vino Tinto | 14,7 | 3,2 |
| Vino Blanco | 6,9 | -10,1 |
| Vino Espumoso | 0,5 | -21,5 |
| Los demás ^{/2} | 4,4 | 24,1 |
| Por Continente - Subcontinente | | |
| Europa | 10,6 | -13,9 |
| Asia | 6,1 | 8,9 |
| América del Sur | 5,7 | -3,4 |
| América del Norte | 3,7 | 75,8 |
| América Central y El Caribe | 0,3 | 130,6 |
| África | 0,1 | - |
| Oceanía | 0,0 | -53,1 |
| Otros | 0,0 | -100,0 |
| Por País o Territorio de Destino | | |
| Brasil | 3,7 | -21,7 |
| Reino Unido | 2,3 | -26,1 |
| Japón | 2,3 | 20,9 |
| Países Bajos | 2,3 | -12,9 |
| China | 1,9 | -23,5 |
| Estados Unidos De América | 1,8 | 40,0 |
| Otros Países o Territorios de Destino ^{/3} | 12,2 | 22,5 |

Para mayor
información

regiones.ine.cl/ohiggins

Exportaciones de Vino

Exportaciones

En octubre de 2025, las exportaciones de Vino de la Región de O'Higgins, anotaron MMUS\$26,5, revelando un incremento de 1,6% respecto del mismo mes de 2024. Si se analiza el total exportado según Tipo de producto, el señalado crecimiento estuvo principalmente incidido por Vino Tinto con un aumento de MMUS\$0,5 en doce meses, lo que representa un 3,2%.

Tipo de Producto y Cepa

El Vino Tinto representó el 55,4% del total exportado, destacando el Cabernet Sauvignon, con un alza de MMUS\$0,3 (6,5%), consolidándose como la cepa más relevante en valor y participación (19,0% del total de Vino exportado). También sobresalen las Mezclas de cepas tintas, que decrecieron un 0,1% interanual, y el Carmenere con una variación positiva del 22,0%. Por su parte, el Vino Blanco representó el 26,2% del total de Vino exportado, destacando en la comparación en doce meses el Chardonnay, con una disminución de 14,0% y el Sauvignon Blanc con un decrecimiento de 12,6%.

El Vino Espumoso participó con el 1,7% del total de vino exportado, dejando ver un decrecimiento 21,5% en comparación con igual mes del año anterior.

Por Subcontinente

Según Subcontinente, Europa representó 39,8% de las exportaciones regionales, con un total de MMUS\$10,6, reflejando una disminución de 13,9% en la comparación respecto de igual mes del año anterior. En segundo lugar destacó Asia, representando 23,1% del total enviado, equivalente a MMUS\$6,1, aumentando 8,9% en comparación a octubre de 2024. En tercer lugar se encuentra América del Sur con 21,6% del total de las exportaciones, equivalente a MMUS\$5,7, con un decrecimiento de 3,4% interanual.

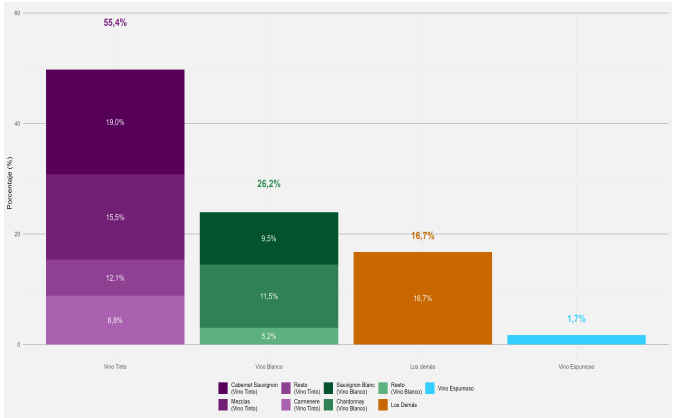
Según País o Territorio de Destino

Por País o Territorio de Destino, Brasil se posicionó como el principal destino de las exportaciones regionales de Vino en octubre de 2025, concentrando el 14,0% del total, equivalente a MMUS\$3,7 con una una contracción interanual de 21,7%, esta variación negativa estuvo principalmente incidida por la disminución de Vino Tinto, el que registró variación negativa de 20,6%.

En segundo lugar se ubicó Reino Unido, con una participación de 8,7%, correspondiente a MMUS\$2,3, lo que significó una baja de 26,1% respecto de igual mes del año anterior, el decrecimiento fue impulsado por menores exportaciones de Vino Blanco que disminuyeron 50,9%, con respecto a igual mes del año anterior.

Japón ocupó el tercer lugar, representando el 8,6% del total exportado con MMUS\$2,3 registrando un aumento de 20,9%. En términos interanuales, esta variación positiva estuvo principalmente incidida por el aumento de Vino Blanco, el que registró una variación positiva de 66,0%.

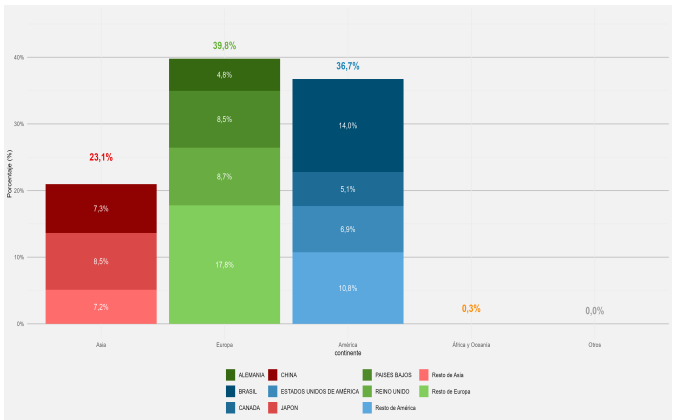
Participación por Tipo de Producto y Cepa OCTUBRE de 2025



Valor de las Exportaciones de Vino según Tipo de Producto y Cepa OCTUBRE de 2024 - OCTUBRE de 2025

| Tipo de Producto / Cepa | Exportaciones de Vino | | Variación | | Participación |
|-------------------------|-----------------------|--------|-----------|----------------|---------------|
| | oct-24 | oct-25 | MMUS\$ | Interanual (%) | |
| Exportaciones de Vino | 26,1 | 26,5 | 0,4 | 1,6 | 100,0% |
| Vino Tinto | 14,2 | 14,7 | 0,5 | 3,2 | 55,4% |
| Cabernet Sauvignon | 4,7 | 5,0 | 0,3 | 6,5 | 19,0% |
| Mezclas | 4,1 | 4,1 | 0,0 | -0,1 | 15,5% |
| Carmenere | 1,9 | 2,3 | 0,4 | 22,0 | 8,8% |
| Resto de vino tinto | 3,5 | 3,2 | -0,3 | -7,8 | 12,1% |
| Vino Blanco | 7,7 | 6,9 | -0,8 | -10,1 | 26,2% |
| Chardonnay | 3,5 | 3,0 | -0,5 | -14,0 | 11,5% |
| Sauvignon Blanc | 2,9 | 2,5 | -0,4 | -12,6 | 9,5% |
| Resto de vino blanco | 1,3 | 1,4 | 0,1 | 5,4 | 5,2% |
| Vino Espumoso | 0,6 | 0,5 | -0,1 | -21,5 | 1,7% |
| Los Demás | 3,6 | 4,4 | 0,9 | 24,1 | 16,7% |

Participación por Continente y País o Territorio de Destino OCTUBRE de 2025



ANEXO

■ Clasificación de Tipos de Productos según Arancel Aduanero Vigente^{/4}

| Código Arancel | Tipo de Producto | Cepa (Glosa Arancel Aduanero) |
|----------------|------------------------------|--|
| 22041020 | Vino Espumoso | Orgánico |
| 22041090 | Vino Espumoso | Los Demás |
| 22042131 | Vino Blanco | Sauvignon Blanc |
| 22042132 | Vino Blanco | Chardonnay |
| 22042133 | Vino Blanco | Mezclas |
| 22042139 | Vino Blanco | Los Demás |
| 22042141 | Vino Blanco | Sauvignon Blanc |
| 22042142 | Vino Blanco | Chardonnay |
| 22042143 | Vino Blanco | Chenin Blanc |
| 22042144 | Vino Blanco | Marsanne |
| 22042145 | Vino Blanco | Pedro Ximénez |
| 22042146 | Vino Blanco | Pinot Blanc |
| 22042147 | Vino Blanco | Riesling y Viognier |
| 22042148 | Vino Blanco | Mezclas |
| 22042149 | Vino Blanco | Los Demás |
| 220421451 | Vino Tinto | Cabernet Sauvignon |
| 22042152 | Vino Tinto | Merlot |
| 22042153 | Vino Tinto | Carmenere |
| 22042154 | Vino Tinto | Syrah |
| 22042155 | Vino Tinto | Pinot Noir |
| 22042156 | Vino Tinto | Mezclas |
| 22042159 | Vino Tinto | Los Demás |
| 22042161 | Vino Tinto | Cabernet Sauvignon |
| 22042162 | Vino Tinto | Merlot |
| 22042163 | Vino Tinto | Carmenere |
| 22042164 | Vino Tinto | Syrah |
| 22042165 | Vino Tinto | Pinot Noir |
| 22042166 | Vino Tinto | Cabernet Franc |
| 22042167 | Vino Tinto | Cot (Malbec) |
| 22042168 | Vino Tinto | Mezclas |
| 22042169 | Vino Tinto | Los Demás |
| 22042170 | Los Demás Vinos | Los Demás Vinos con Denominación de Origen |
| 22042191 | Los Demás Vinos | Elaborados con Uvas Orgánicas |
| 22042199 | Los Demás Vinos | Los Demás |
| 22042200 | Los Demás Vinos | En Recipientes con Capacidad Superior a 2L Pero Inferior o Igual a 10L |
| 22042911 | Mostos | Tintos |
| 22042912 | Mostos | Blancos |
| 22042919 | Mostos | Los Demás |
| 22042993 | Los demás mostos de uva | Tintos Orgánicos |
| 22042994 | Los demás mostos de uva | Tintos No Orgánicos |
| 22042995 | Los demás mostos de uva | Blancos Orgánicos |
| 22042996 | Los demás mostos de uva | Blancos No Orgánicos |
| 22042999 | Los demás mostos de uva | Los Demás |
| 22043011 | Los demás mostos de uva | Mostos Concentrados |
| 22043019 | Los demás mostos de uva | Los Demás |
| 22043021 | Los demás mostos de uva | Mostos Concentrados |
| 22043029 | Los demás mostos de uva | Los Demás |
| 22043090 | Los demás mostos de uva | Los Demás |
| 22051010 | Vermut y demás vinos de uvas | Vinos con Pulpa de Fruta |
| 22051090 | Vermut y demás vinos de uvas | Los Demás |
| 22059000 | Vermut y demás vinos de uvas | Los Demás |

Nota: Tipo de producto "Los demás" agrupa: Vermut, Mostos y Los demás tipos de vinos (desde el Código Arancel 22042170 al 22059000).

/4: Para Mayor información sobre el Arancel Aduanero Vigente, visitar www.aduana.cl.

Instituto Nacional de Estadísticas
Ibieta 090, Barrio El Tenis, Rancagua, Chile
Teléfono 232461010 - 232461018
Correo electrónico: ine.rancagua@ine.cl
www.regiones.ine.cl/ohiggins

