

- En noviembre de 2020 la producción de carne en vara de bovino en la Región del Maule aumentó en 28,0%, respecto al mismo período del año anterior.
- El ganado bovino beneficiado en la Región del Maule ascendió 28,5% en doce meses.
- El ganado bovino rematado en ferias, durante el período de referencia, descendió en 14,8% respecto a noviembre de 2019.

MATADEROS DE GANADO

Bovinos

Durante noviembre de 2020, el beneficio¹ de ganado bovino, en la región del Maule, fue de 2.615 cabezas, presentando un incremento de 28,5% respecto del mismo mes del año anterior. La especie bovina representó el 6,6% del total de ganado beneficiado en la Región durante noviembre de 2020.

El ganado bovino beneficiado en noviembre de 2020 a nivel nacional correspondió a 67.557 cabezas, anotando un crecimiento interanual de 0,3%. La agrupación regional de Los Ríos y Los Lagos concentró el 36,7% del beneficio total nacional. Le siguieron La Araucanía (18,8%) y la Región Metropolitana (17,3%). En tanto la Región del Maule representó el 3,9% de cabezas de bovino beneficiado.

La producción de carne en vara de bovinos representó el 15,0% de la producción en la Región del Maule, totalizando 642 toneladas (t), registrando un alza interanual de 28,0%.

A nivel nacional, la producción de carne en vara de bovinos correspondió a 17.225 t, presentando una disminución interanual de 1,6%. En este contexto, la agrupación de las regiones de Los Ríos y Los Lagos lideró la producción del país representando el 37,5%, seguidas por La Araucanía con un 18,9% y la Región Metropolitana con un 18,1%. Mientras que la Región del Maule registró el 3,7% de la producción nacional en noviembre de 2020.

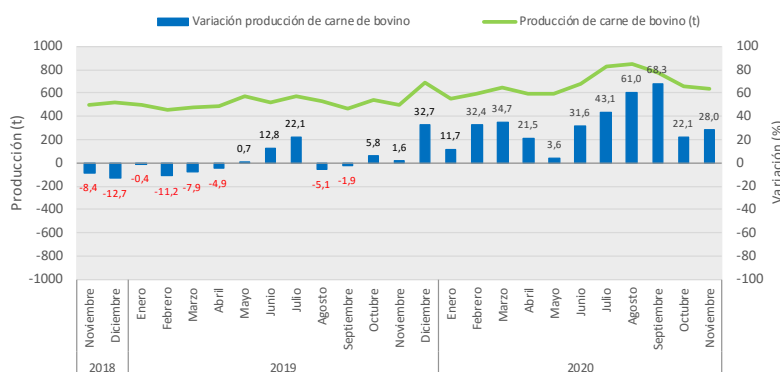
Ferias y Mataderos* Noviembre de 2020

Mataderos de ganado		
	Toneladas	N° de cabezas
BOVINOS	642	2.615
Var. Interanual (%)	28,0	28,5
OVINOS	0	0
Var. Interanual (%)	-	-
PORCINOS	3.622	37.139
Var. Interanual (%)	2,6	4,7
Ferias de ganado		
	N° de cabezas	Var. Interanual (%)
BOVINOS	8.403	-14,8
OVINOS	1.362	-29,5
PORCINOS	249	88,6

(*) El cuadro incluye información de las especies más relevantes por producto. Para mayor detalle revisar los cuadros estadísticos publicados en: <https://www.ine.cl/estadisticas/economia/agricultura-agroindustria-y-pesca/mataderos-de-ganado>

(-) En esta región habitualmente no se beneficia esta especie.

■ Evolución de la producción del ganado bovino en la Región del Maule Variaciones a igual mes año anterior (2018-2020)



■ Producción de mataderos de la especie bovina en las principales regiones* Noviembre 2020

Resumen regional	País	Coquimbo	Valparaíso	Metropolitana	O'Higgins	Maule	Ñuble	Biobío	La Araucanía	Los Ríos y Los Lagos	Aysén	Magallanes
Bovinos (t)	17.225	213	480	3.122	455	642	1.050	1.007	3.261	6.459	331	207
Var. Interanual (%)	-1,6	20,4	4,9	-24,2	34,9	28,0	-2,5	-18,3	5,7	6,9	15,5	10,5
Participación (%)		1,2	2,8	18,1	2,6	3,7	6,1	5,8	18,9	37,5	1,9	1,2

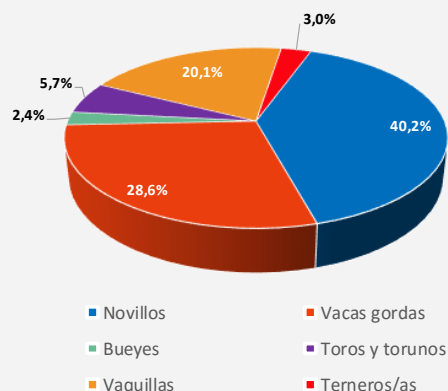
(*) Cifras regionales redondeadas, por lo que su sumatoria puede diferir del total país.
(1) El número de animales que ingresa al proceso de sacrificio y faena para el consumo.

BOVINOS POR CATEGORÍA

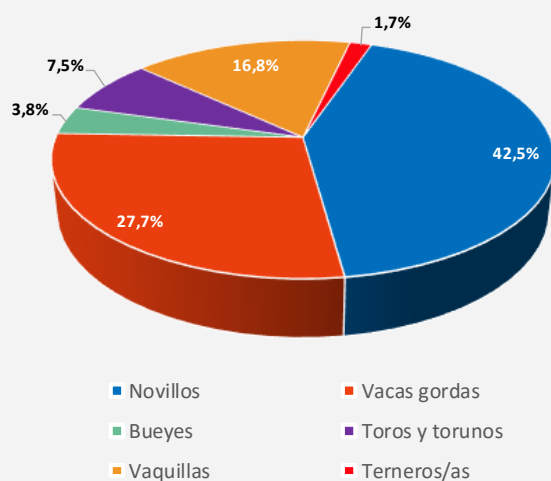
Respecto al beneficio de ganado en la región, las categorías de bovinos con mayor participación fueron novillos (40,2%), vacas gordas (28,6%) y vaquillas (20,1%). Cabe señalar que, el incremento anual del beneficio de ganado bovino (28,5%) fue principalmente generado por el alza en novillos (30,1%), vacas gordas (47,8%), y terneros/as (690,0%).

En cuanto a la producción de carne en vara de bovinos, las categorías de bovinos con mayor participación en la producción fueron novillos (42,5%), vacas gordas (27,7%) y vaquillas (16,8%). Por su parte, el crecimiento anual de 28,0% exhibido en la producción de bovinos se debió principalmente a la incidencia positiva de vacas gordas (54,4%), novillos (24,0%) y toros y torunos, con un alza en doce meses de 52,4%.

■ Participación en el beneficio de bovinos por categoría para la Región del Maule, noviembre 2020



■ Participación en la producción de bovinos por categoría para la Región del Maule, noviembre 2020



PORCINOS

En noviembre de 2020, el beneficio de porcinos fue de 37.139 cabezas, representando el 93,4% del total de cabezas beneficiadas en la Región del Maule, con un crecimiento de 4,7% en referencia al mismo mes del año anterior. La producción de porcinos, en tanto, alcanzó 3.622 t, exhibiendo una subida de 2,6% en doce meses, participando del 85,0% de la producción de carne a nivel local.

■ Beneficio de ganado bovino en mataderos en principales regiones*

Noviembre 2020

Resumen regional	País	Coquimbo	Valparaíso	Metropolitana	O'Higgins	Maule	Ñuble	Biobío	La Araucanía	Los Ríos y Los Lagos	Aysén	Magallanes
Bovinos (N° de cabezas)	67.557	866	2.032	11.667	1.829	2.615	4.578	4.223	12.708	24.782	1.356	901
Var. Interanual (%)	0,3	16,6	2,2	-23,1	31,5	28,5	-0,9	-12,9	6,2	9,9	15,8	4,2
Participación (%)		1,3	3,0	17,3	2,7	3,9	6,8	6,3	18,8	36,7	2,0	1,3

(*) Cifras regionales redondeadas, por lo que su sumatoria puede diferir del total país.

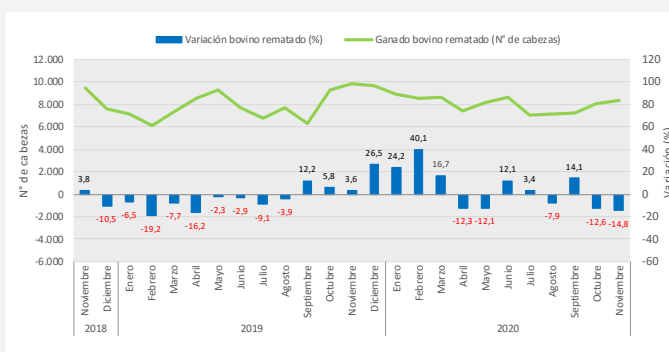
BOVINOS

La Región del Maule presentó en noviembre de 2020 el remate de 8.403 cabezas de ganado bovino, con una disminución interanual de 14,8%.

Las categorías que registraron mayor participación dentro de los bovinos rematados fueron novillos gordos (20,7%), terneros y terneras (18,5%), y vacas gordas (13,3%). Cabe destacar que, la reducción del ganado bovino rematado se explica por las variaciones interanuales presentadas en las categorías novillos gordos (-26,5%), novillos para crianza y engorda (-29,4%) y vaquillas gordas (-20,8%).

A nivel nacional, las transacciones de bovinos alcanzaron 83.994 cabezas, presentando una baja de 5,7% en doce meses. La agrupación correspondiente a Los Lagos y Aysén representó el 33,7% de las transacciones de bovinos del país, seguidas por La Araucanía (23,1%) y la agrupación Ñuble y Biobío (19,3%).

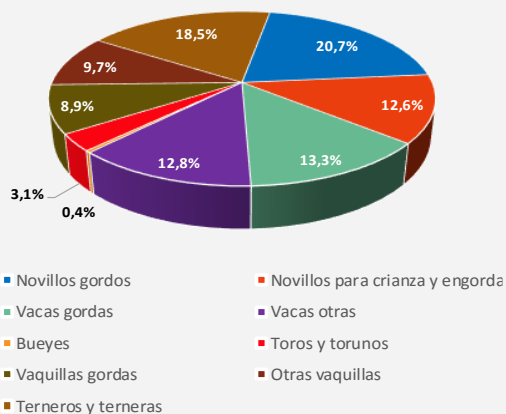
■ Evolución de las transacciones del ganado bovino en la Región del Maule, noviembre 2020



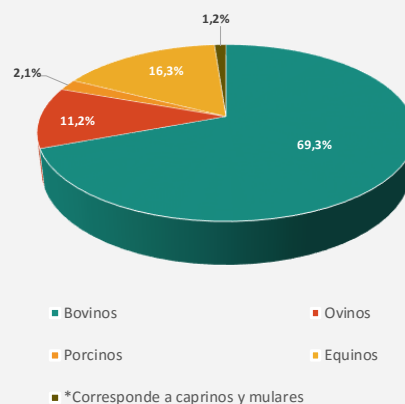
OTRAS ESPECIES

Respecto a equinos se transaron 1.975 cabezas, equivalentes al 16,3% de la Región del Maule, anotando una subida de 27,7% en doce meses, mientras que porcinos representó el 2,1% de las transacciones, registrando una expansión de 88,6% interanual.

■ Participación de las transacciones de bovinos por categoría para la Región del Maule, noviembre 2020



■ Participación en las transacciones según especies para la Región del Maule, noviembre 2020



■ Transacciones de ganado bovino en las principales regiones*

Noviembre 2020

Resumen regional	País	Valparaíso, Metropolitana y O'Higgins	Maule	Ñuble y Biobío	La Araucanía	Los Ríos	Los Lagos y Aysén
Bovinos (N° de cabezas)	83.994	5.108	8.403	16.252	19.404	6.563	28.264
Var. Interanual (%)	-5,7	-27,3	-14,8	-9,8	-6,5	-8,9	7,7
Participación (%)		6,1	10,0	19,3	23,1	7,8	33,7

(*) Cifras regionales redondeadas, por lo que su sumatoria puede diferir del total país.

ENCUESTA DE FERIAS DE GANADO

Esta encuesta tiene por objetivo fundamental conocer el número de animales transados en remate en las ferias de ganado de las diferentes especies: bovinos, ovinos, porcinos, equinos, caprinos y mulares, como también por categorías en caso de ganado bovino. Se excluyen las transacciones privadas. La información incluye las ferias de ganado de la Región del Maule.

La investigación se realiza a partir de un directorio de todos los establecimientos dedicados al remate de animales y que tienen permisos municipales y sanitarios para su funcionamiento.

ENCUESTA DE MATADEROS DE GANADO

Esta encuesta tiene por objeto obtener el número de animales beneficiados y la producción de carne por especie (bovinos, ovinos, porcinos, equinos y caprinos) y categorías de bovinos. Es de carácter censal, incluye los mataderos de ganado que tienen la infraestructura necesaria y cumplen con los requisitos exigidos por la Ley de Certificación de la Carne.

Beneficio de ganado: es el sacrificio o matanza de animales para el aprovechamiento humano.

Canal: es el cuerpo de un animal beneficiado sin cuero, patas cabeza ni interiores, incluye riñones.

Carne en vara: es la producción de carne de animales o aves que considera sólo la canal.

Cabezas: corresponde a la denominación de un animal. El tamaño de los rebaños se contabiliza en número de cabezas.

Categoría: es el conjunto de animales del mismo tipo, ya sea por sexo o destino, etapa o condición de desarrollo (edad).

CATEGORIAS DE BOVINOS

Novillos: machos castrados o enteros, mayores de un año.

Vacas: hembras desde el primer parto.

Bueyes: machos castrados destinados al trabajo.

Toros: machos para reproducción, mayores de un año (ya sea que estén en servicio o crianza).

Vaquillas: hembras mayores de un año hasta su primer parto (vírgenes o cubiertas).

Terneras: hembras hasta un año de edad.

Terneros: machos hasta un año de edad.