

- Durante abril de 2026, se registraron **31.176** Pernoctaciones en los establecimientos de alojamiento de la región, disminuyendo **22,1%** en doce meses.
- La tasa de ocupación en habitaciones a nivel regional fue de **16,9%**, disminuyendo **1,65 pp** con respecto a abril de 2025.
- El RevPAR¹ total regional fue **\$12.803**, monto **1,9%** inferior al percibido en igual mes del año anterior.
- El ADR² regional se estimó en **\$75.908**, aumentando en **7,7%** en la comparación interanual.

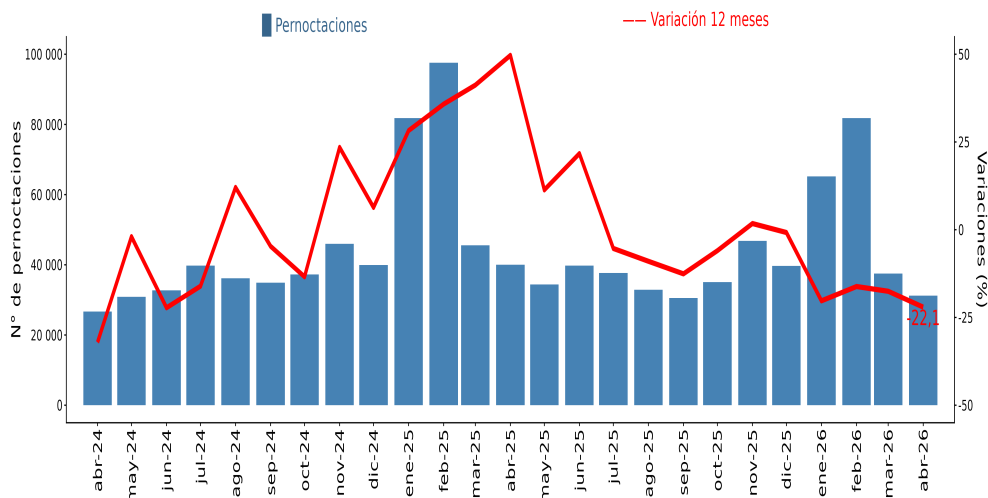
Pernoctaciones

Durante el mes de abril de 2026, se registró en la Región del Maule un total de 31.176 pernoctaciones de pasajeros en los establecimientos de alojamiento turístico, lo que provocó una baja de 22,1% con respecto al mismo mes del año anterior.

Por otra parte, la variación acumulada a abril de 2026, comparada con el mismo período del año anterior de las pernoctaciones de pasajeros, presentó una caída de 18,6%.

■ Evolución Pernoctaciones nivel regional

Pernoctaciones y variaciones 12 meses
(abril 2024-abril 2026)



■ PERNOCTACIONES SEGÚN REGIÓN

abril 2026

| Región | Arica y | | | | | | | | | | | | | | | |
|---------------------|------------|----------|-------------|---------|----------|------------|---------------|-----------|--------|--------|--------|-----------|----------|-----------|--------|------------|
| | Parinacota | Tarapacá | Antofagasta | Atacama | Coquimbo | Valparaíso | Metropolitana | O'Higgins | Maule | Ñuble | Biobío | Araucanía | Los Ríos | Los Lagos | Aysén | Magallanes |
| Total | 23.518 | 63.361 | 138.375 | 39.971 | 71.908 | 158.265 | 501.786 | 48.262 | 31.176 | 26.925 | 55.638 | 58.543 | 34.942 | 121.746 | 21.915 | 54.288 |
| Var. 12M (%) | -1,0 | 6,1 | 4,7 | -1,6 | -14,5 | -2,3 | 0,0* | -9,5 | -22,1 | -15,4 | -15,4 | -16,7 | 11,1 | -7,9 | -3,9 | 4,5 |

(1) Per Available Room (RevPAR), corresponde al Ingreso promedio por habitación disponible. Se expresa en pesos chilenos corrientes.

(2) Average Daily Rate (ADR) es la Tarifa promedio diaria de la unidad de alojamiento ocupada. Se expresa en pesos chilenos corrientes. Para fines analíticos, este indicador es considerado como la Tarifa promedio mensual de una unidad de alojamiento ocupada.

(*) La variación fue -0,02 aproximada al decimal más cercano.

Nota: Las cifras del mes en análisis son provisionales.

Nota técnica: las restricciones a la movilidad adoptadas en el contexto de la emergencia sanitaria asociada al COVID-19, desde marzo de 2020 en adelante, afectaron de manera coyuntural y estructural al sector turismo, provocando que aumentara el cierre total o parcial de establecimientos de alojamiento y, con ello, se elevaran los coeficientes de variación asociados a las estimaciones presentadas. Se sugiere tener cautela en el análisis de la información proporcionada, complementando el análisis con los indicadores de variabilidad asociados. Se recomienda revisar las notas técnicas publicadas en el siguiente link: <https://www.ine.gov.cl/estadisticas/economia/comercio-servicios-y-turismo/actividad-del-turismo>.

| Abril 2026 | |
|--|---------------------|
| Total regional | Var. 12 meses (%) |
| Pernoctaciones | |
| Total | 31.176 |
| | -22,1 |
| Llegadas | |
| Total | 17.821 |
| | -8,6 |
| Estancia media* | |
| Total | 1,75 |
| | -14,7 |
| RevPAR | |
| Total | \$12.803 |
| | -1,9 |
| ADR | |
| Total | \$75.908 |
| | 7,7 |
| Total regional | Var. 12 meses (pp.) |
| Tasa de ocupación en habitaciones** | |
| Total | 16,9% |
| | -1,65 |
| Tasa de ocupación en plazas** | |
| Total | 9,6% |
| | -2,68 |

(*) Unidad de medida: noches de estancia.

(**) Dado que las Tasas de ocupación (habitaciones y plazas) corresponden a porcentajes, la variación se explica por la diferencia entre las dos tasas a 12 meses, expresada en puntos porcentuales (pp.).

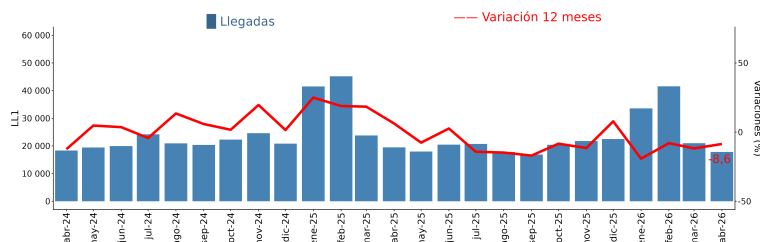
Llegadas de pasajeros

Durante el mes de análisis, las llegadas de pasajeros a establecimientos de alojamiento turístico a la región registró un total de 17.821, anotando una variación interanual negativa de 8,6%, con respecto al mismo mes del año anterior.

Por su parte, la variación acumulada a abril de 2026, presentó una baja de 12,4%.

Evolución llegadas a nivel regional

Llegadas y variaciones 12 meses
(abril 2024-abril 2026)

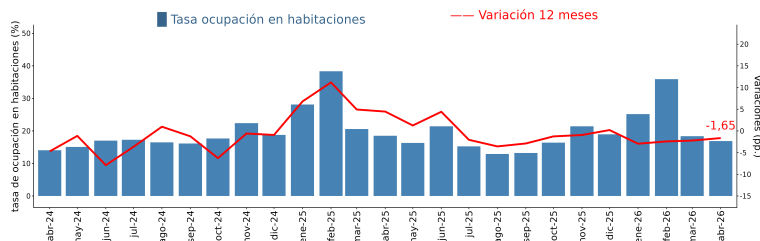


Tasa de ocupación en habitaciones³

En abril de 2026, se registró una tasa de ocupación en habitaciones de 16,9%, experimentando un descenso interanual de 1,65 pp., con respecto al mismo mes del año anterior.

Evolución tasa de ocupación en habitaciones a nivel regional

Tasa de ocupación en habitaciones y variaciones 12 meses* (abril 2024-abril 2026)



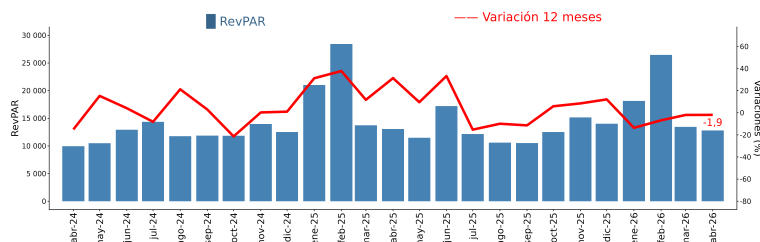
(*) Dado que las Tasas de ocupación (habitaciones y plazas) corresponden a porcentajes, la variación a doce meses se explica por la diferencia entre las dos tasas, expresada en puntos porcentuales.

RevPAR - Ingreso por habitación disponible⁴

Durante el mes de análisis, los establecimientos de alojamiento turístico registraron en promedio un ingreso de \$12.803 por habitación disponible, lo que se tradujo en una reducción del 1,9% en doce meses.

Evolución RevPAR a nivel regional

RevPAR y variaciones 12 meses
(abril 2024-abril 2026)

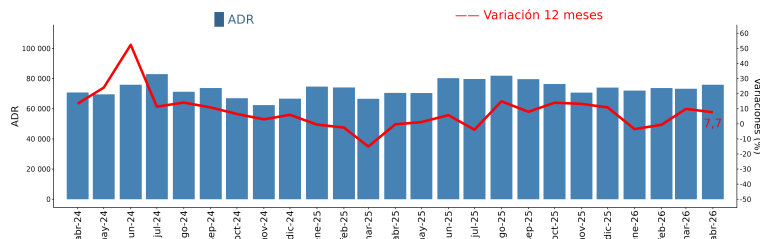


ADR - Tarifa promedio⁴

Durante abril de 2026, los establecimientos de alojamiento turístico registraron una tarifa promedio de \$75.908 por habitación ocupada, lo que representó una variación interanual positiva de 7,7%.

Evolución ADR a nivel regional

ADR y variaciones 12 meses
(abril 2024-abril 2026)



(3) El resultado considera la ocupación de todos los días de funcionamiento (no solo el fin de semana), para la población en estudio.

(4) Las variaciones porcentuales de los indicadores RevPAR y ADR se realizaron a precios corrientes entre los periodos de comparación.

■ Desagregación comunal de los destinos turísticos

| Nombre destino | Comuna |
|-----------------------------|---|
| Talca y Valle del Río Maule | Talca San Clemente San Javier Maule Pencahue |
| Costa Maule | Licantén Pelluhue Constitución Vichuquén Chanco Curepto |
| Resto Región | Curicó Colbún Linares Parral Cauquenes Romeral Villa Alegre Molina San Rafael Teno Pelarco Yerbas Buenas Rauco Longaví Sagrada Familia Empedrado Hualañé Retiro Río Claro |

■ Política de rectificación de cifras

De acuerdo con la política de rectificaciones y revisión de cifras, se realizaron modificaciones para las clases Hotel y Otros, debido a cambios por parte de los informantes.

| Región | Destino Turístico | Clase | Fecha de Rectificación |
|---------------|-----------------------------------|---------------|------------------------|
| Tarapacá | Iquique | Hotel y Otros | Abril 2025 |
| Antofagasta | San Pedro de Atacama | Otros | Abril 2025 |
| Atacama | Valle del Huasco | Hotel y Otros | Abril 2025 |
| Valparaíso | Resto región | Hotel | Abril 2025 |
| Biobío | Concepción y alrededores | Hotel | Abril 2025 |
| Biobío | Resto Región | Otros | Abril 2025 |
| Los Lagos | Puerto Montt y alrededores | Hotel | Abril 2025 |
| Aysén | Carretera Austral Norte | Otros | Abril 2025 |
| Aysén | Carretera Austral Sur | Otros | Abril 2025 |
| Magallanes | Resto Región | Otros | Abril 2025 |
| Metropolitana | Santiago urbano | Otros | Abril 2025 |
| Los Ríos | Siete Lagos | Otros | Abril 2025 |
| Ñuble | Chillán y Ñuble | Otros | Abril 2025 |
| Antofagasta | Calama | Hotel | Marzo 2026 |
| Valparaíso | Valparaíso, Viña del Mar y Concón | Hotel | Marzo 2026 |
| Valparaíso | Litoral de Los Poetas | Otros | Marzo 2026 |

Glosario

■ **Llegadas:** corresponde al número total de pasajeros que realizan una o más pernoctaciones seguidas en el mismo establecimiento de alojamiento turístico. Se clasifican según el origen de residencia (Chile y extranjero).

■ **Pernoctaciones:** corresponde al número total de noches que los pasajeros se alojan en el establecimiento. Se clasifican según origen de residencia (Chile y extranjero).

■ **Estancia media de pasajeros:** corresponde a la cantidad de noches que en promedio los pasajeros permanecen en los establecimientos de alojamiento turístico.

■ **Tasa de ocupación en habitaciones:** corresponde al grado de ocupación de las habitaciones disponibles. Se expresa en porcentaje.

■ **Tasa de ocupación en plazas:** corresponde al grado de ocupación de las plazas disponibles. Se expresa en porcentaje.

■ **Ingreso por habitación disponible (Revenue Per Available Room, RevPAR):** Mide el rendimiento del ingreso por alojamiento según el total de habitaciones disponibles. Se expresa en pesos chilenos corrientes.

■ **Tarifa promedio (Average Daily Rate, ADR):** Estimación del precio promedio por habitación. Se expresa en pesos chilenos corrientes.