

- En abril 2024, la producción de carne en vara de bovino en la Región del Maule, ascendió 13,9% en doce meses.
- El ganado bovino beneficiado en la Región del Maule, aumentó 8,0% en doce meses.
- El ganado bovino rematado en ferias, durante el período de referencia, creció en 31,4% respecto a abril de 2023.

### MATADEROS DE GANADO

Durante abril de 2024, el beneficio<sup>1</sup> de ganado bovino, en la Región del Maule, fue de 2.297 cabezas, presentando un alza de 8,0% respecto del mismo mes del año anterior. La especie bovina, representó el 5,1% del total de ganado beneficiado en la región durante abril de 2024.

El ganado bovino beneficiado en abril 2024 a nivel nacional, correspondió a 70.755 cabezas, anotando un alza interanual de 22,2%. La Agrupación Regional de Los Ríos y Los Lagos, concentró el 38,2% del beneficio total a nivel nacional, le siguieron La Araucanía (17,6%) y la Región Metropolitana (16,4%). En tanto, la Región del Maule concentró el 3,2% de cabezas de bovino beneficiado a nivel país.

La producción de carne en vara de bovinos, representó el 13,1% de la producción total de carne en la Región del Maule, totalizando 627 toneladas (t), registrando un alza interanual de 13,9%.

A nivel nacional, la producción de carne en vara de bovinos alcanzó 18.219 t, presentando un aumento interanual de 23,7%. En este contexto, la agrupación de las regiones de Los Ríos y Los Lagos lideró la producción del país representando el 37,9% del total, seguidas por la Región Metropolitana con un 17,9% y La Araucanía con un 17,5%, mientras que la Región del Maule, registró el 3,4% de la producción nacional en abril de 2024.

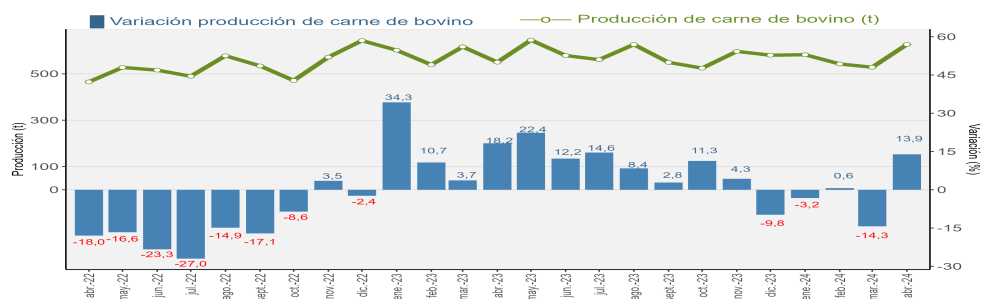
Ferias y Mataderos*		
Abril de 2024		
Mataderos de ganado		
	Toneladas	Nº de cabezas
BOVINOS	627	2.297
Var. interanual (%)	13,9	8,0
OVINOS	0	0
Var. interanual (%)	-	-
PORCINOS	4.167	43.022
Var. interanual (%)	18,4	14,4
Ferias de ganado		
	Nº de cabezas	Var. interanual (%)
BOVINOS	9.949	31,4
OVINOS	947	25,1
PORCINOS	276	-30,3

(\*) El cuadro incluye información de las especies más relevantes por producto. Para mayor detalle revisar los cuadros estadísticos publicados en: <https://www.ine.gob.cl/estadisticas/economia/agricultura-agroindustria-y-pesca/mataderos-de-ganado>

(-) En esta región habitualmente no se beneficia esta especie.

### ■ Evolución de la producción del ganado bovino en la Región del Maule

Variaciones a igual mes año anterior (2022-2024)



### Producción de mataderos de la especie bovina en las principales regiones<sup>2</sup>

Abril 2024

	País	Coquimbo	Valparaíso	Metropolitana	O'Higgins	Maule	Ñuble	Biobío	La Araucanía	Los Ríos y Los Lagos	Aysén	Magallanes
Bovinos (t)	18.219	180	413	3.265	529	627	1.239	1.207	3.191	6.914	351	304
Var. interanual (%)	23,7	14,8	48,2	25,7	59,4	13,9	41,8	42,8	20,1	16,2	31,9	37,3
Participación (%)		1,0	2,3	17,9	2,9	3,4	6,8	6,6	17,5	37,9	1,9	1,7

(1) Número de animales que ingresa al proceso de sacrificio y faena para el consumo.  
 (2) Cifras regionales redondeadas, por lo que su sumatoria puede diferir del total país.

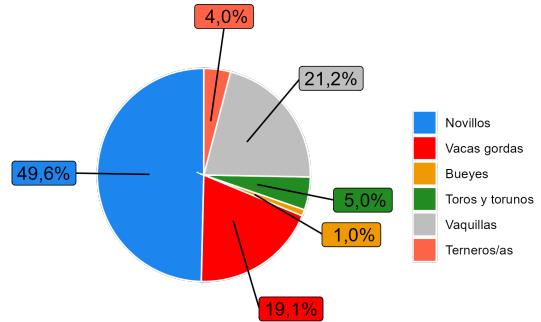
# MATADEROS DE GANADO

## BOVINOS POR CATEGORÍA

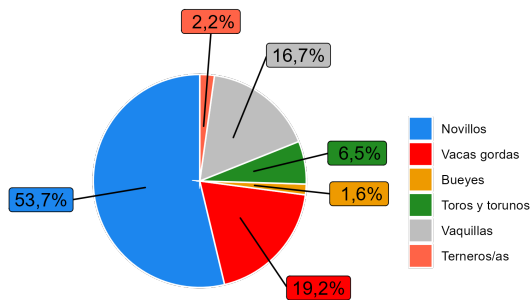
Respecto al beneficio de ganado en la región, las categorías de bovinos con mayor participación fueron novillos (49,6%), vaquillas (21,2%) y vacas gordas (19,1%). Cabe señalar, que el beneficio de ganado bovino aumentó anualmente 8,0%, incidido principalmente por la expansión en las categorías vacas gordas, novillos y toros y torunos con un ascenso de 38,5%, 8,8% y 15,0% respectivamente.

En cuanto a la producción de carne en vara de bovinos, las categorías con mayor participación en la producción fueron; novillos (53,7%), vacas gordas (19,2%) y vaquillas (16,7%). Por su parte, la subida anual de 13,9% registrada en la producción de bovinos se vio impulsada principalmente por la incidencia positiva de las categorías novillos, vacas gordas y toros y torunos que anotaron un alza de 17,4%, 44,0% y 20,7% respectivamente.

## ■ Participación<sup>2</sup> en el beneficio de bovinos por categoría para la Región del Maule, abril 2024



## ■ Participación<sup>2</sup> en la producción de bovinos por categoría para la Región del Maule, abril 2024



## PORCINOS

En abril de 2024, el beneficio de porcinos en la Región del Maule fue de 43.022 cabezas, representando el 94,9% del total de cabezas beneficiadas, cifra 14,4% mayor a lo registrado el mismo periodo del año anterior. La producción de porcinos, en tanto, alcanzó 4.167 toneladas (t), exhibiendo un alza de 18,4% en doce meses, participando del 86,9% de la producción de carne a nivel local.

## Beneficio de ganado bovino en mataderos en principales regiones<sup>1</sup>

Abril 2024

	País	Coquimbo	Valparaíso	Metropolitana	O'Higgins	Maule	Ñuble	Biobío	La Araucanía	Los Ríos y Los Lagos	Aysén	Magallanes
Bovinos (Nº de cabezas)	70.755	737	1.618	11.600	1.922	2.297	5.246	5.065	12.427	27.007	1.480	1.356
Var. interanual (%)	22,2	15,5	52,4	23,0	60,8	8,0	38,3	46,6	15,0	16,2	30,5	34,5
Participación (%)		1,0	2,3	16,4	2,7	3,2	7,4	7,2	17,6	38,2	2,1	1,9

(1) Cifras regionales redondeadas, por lo que su sumatoria puede diferir del total país.

(2) La suma puede diferir al 100%, debido al número de decimales a utilizar.

# FERIAS DE GANADO

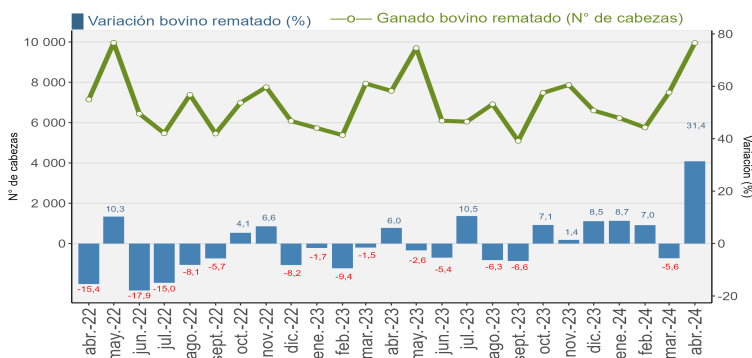
## BOVINOS

La Región del Maule, registró en abril de 2024 el remate de 9.949 cabezas de ganado bovino, con un crecimiento interanual de 31,4%.

Las categorías que presentaron mayor participación dentro de los bovinos rematados fueron; novillos gordos (32,4%), terneros y terneras (21,0%) y novillos para crianza y engorda (14,4%). Cabe destacar, que el aumento regional del ganado bovino rematado se explica principalmente por las variaciones interanuales presentadas en las categorías novillos gordos, terneros y terneras y novillos para crianza y engorda que aumentaron 38,5%, 29,3% y 36,3% respectivamente.

A nivel nacional, las transacciones de bovinos alcanzaron 108.197 cabezas, presentando un aumento de 24,9% en doce meses. La agrupación correspondiente a Los Lagos y Aysén representó el 40,3% de las transacciones de bovinos del país, seguidas por La Araucanía (23,1%) y la agrupación Ñuble y Biobío (17,2%).

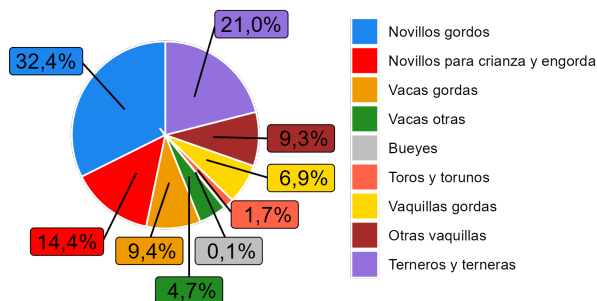
## ■ Evolución de las transacciones del ganado bovino en la Región del Maule, abril 2024



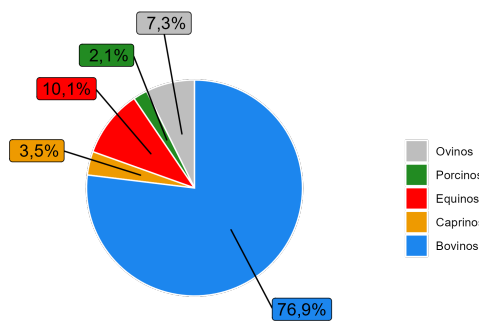
## OTRAS ESPECIES

Respecto a equinos, se tranzaron 1.304 cabezas, equivalentes al 10,1% de la Región del Maule, anotando un alza de 23,8% en doce meses, mientras que porcinos representó el 2,1% de las transacciones, registrando una disminución interanual de 30,3%.

## ■ Participación<sup>2</sup> de las transacciones de bovinos por categoría para la Región del Maule, abril 2024



## ■ Participación<sup>2</sup> en las transacciones según especies para la Región del Maule, abril 2024



## Transacciones de ganado bovino en las principales regiones<sup>1</sup>

Abril 2024

Resumen regional	País	Valparaíso Metropolitana y O'Higgins	Maule	Ñuble y Biobío	La Araucanía	Los Ríos	Los Lagos y Aysén
Bovinos (Nº de cabezas)	108.197	3.610	9.949	18.634	25.029	7.403	43.572
Var. interanual (%)	24,9	18,2	31,4	27,3	18,3	30,7	26,3
Participación (%)		3,3	9,2	17,2	23,1	6,8	40,3

(1) Cifras regionales redondeadas, por lo que su sumatoria puede diferir del total país.

(2) La suma puede diferir al 100%, debido al número de decimales a utilizar.

## ENCUESTA DE FERIAS DE GANADO

Esta encuesta, tiene por objetivo fundamental conocer el número de animales transados en remate en las ferias de ganado de las diferentes especies: bovinos, ovinos, porcinos, equinos, caprinos y mulares, como también por categorías en caso de ganado bovino. Se excluyen las transacciones privadas. La información incluye las ferias de ganado de la Región del Maule.

La investigación, se realiza a partir de un directorio de todos los establecimientos dedicados al remate de animales y que tienen permisos municipales y sanitarios para su funcionamiento.

## ENCUESTA DE MATADEROS DE GANADO

Esta encuesta, tiene por objeto obtener el número de animales beneficiados y la producción de carne por especie (bovinos, ovinos, porcinos, equinos y caprinos) y categorías de bovinos. Es de carácter censal, incluye los mataderos de ganado que tienen la infraestructura necesaria y cumplen con los requisitos exigidos por la Ley de Certificación de la Carne.

**Beneficio de ganado:** es el sacrificio o matanza de animales para el aprovechamiento humano.

**Canal:** es el cuerpo de un animal beneficiado sin cuero, patas cabeza ni interiores, incluye riñones.

**Carne en vara:** es la producción de carne de animales o aves que considera sólo la canal.

**Cabezas:** corresponde a la denominación de un animal. El tamaño de los rebaños se contabiliza en número de cabezas.

**Categoría:** es el conjunto de animales del mismo tipo, ya sea por sexo o destino, etapa o condición de desarrollo (edad).

## CATEGORIAS DE BOVINOS

**Novillos:** machos castrados o enteros, mayores de un año.

**Vacas:** hembras desde el primer parto.

**Bueyes:** machos castrados destinados al trabajo.

**Toros:** machos para reproducción, mayores de un año (ya sea que estén en servicio o crianza).

**Vaquillas:** hembras mayores de un año hasta su primer parto (vírgenes o cubiertas).

**Ternereras:** hembras hasta un año de edad.

**Terneros:** machos hasta un año de edad.