

- En diciembre 2025, la producción de carne en vara de bovino en la Región del Maule, ascendió 1.5% en doce meses.
- El ganado bovino beneficiado en la Región del Maule, aumentó 1.9% en doce meses.
- El ganado bovino rematado en ferias, durante el período de referencia, decreció en 7.1% respecto a diciembre de 2024.

**MATADEROS DE GANADO**

Durante diciembre de 2025, el beneficio<sup>1</sup> de ganado bovino, en la Región del Maule, fue de 2.688 cabezas, presentando un alza de 1.9% respecto del mismo mes del año anterior. La especie bovina, representó el 6.1% del total de ganado beneficiado en la región durante diciembre de 2025.

El ganado bovino beneficiado en diciembre 2025 a nivel nacional, correspondió a 64.315 cabezas, anotando una caída interanual de 4.4%. La Agrupación Regional de Los Ríos y Los Lagos, concentró el 35.3% del beneficio total a nivel nacional, le siguieron La Araucanía (20.0%) y la Región Metropolitana (16.5%). En tanto, la Región del Maule concentró el 4.2% de cabezas de bovino beneficiado a nivel país.

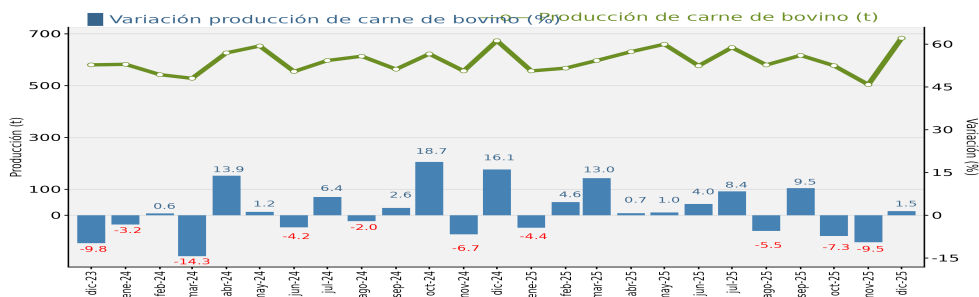
La producción de carne en vara de bovinos, representó el 14.6% de la producción total de carne en la Región del Maule, totalizando 683 toneladas (t), registrando un alza interanual de 1.5%.

A nivel nacional, la producción de carne en vara de bovinos alcanzó 17.144 t, presentando una disminución interanual de 2.6%. En este contexto, la agrupación de las regiones de Los Ríos y Los Lagos lideró la producción del país representando el 35.5% del total, seguidas por La Araucanía con un 20.8% y la Región Metropolitana con un 17.3%, mientras que la Región del Maule, registró el 4.0% de la producción nacional en diciembre de 2025.

Ferias y Mataderos*		
Diciembre de 2025		
Mataderos de ganado		
	Toneladas	Nº de cabezas
BOVINOS	683	2.688
Var. interanual (%)	1.5	1.9
OVINOS	1	82
Var. interanual (%)	101.8	105.0
PORCINOS	4.003	41.236
Var. interanual (%)	-2.7	-3.4
Ferias de ganado		
	Nº de cabezas	Var. interanual (%)
BOVINOS	6.210	-7.1
OVINOS	2.012	-8.1
PORCINOS	124	-3.1
(*) El cuadro incluye información de las especies más relevantes por producto. Para mayor detalle revisar los cuadros estadísticos publicados en: <a href="https://www.ine.gob.cl/estadisticas/economia/agricultura-agroindustria-y-pesca/mataderos-de-ganado">https://www.ine.gob.cl/estadisticas/economia/agricultura-agroindustria-y-pesca/mataderos-de-ganado</a>		
(-) En esta región habitualmente no se beneficia esta especie.		

■ **Evolución de la producción del ganado bovino en la Región del Maule**

Variaciones a igual mes año anterior (2023-2025)



**Producción de mataderos de la especie bovina en las principales regiones<sup>2</sup>**

Diciembre 2025

	País	Coquimbo	Valparaíso	Metropolitana	O'Higgins	Maule	Ñuble	Biobío	La Araucanía	Los Ríos y Los Lagos	Aysén	Magallanes
Bovinos (t)	17.144	229	284	2.958	566	683	1.358	925	3.561	6.084	348	148
Var. interanual (%)	-2.6	-3.1	-8.0	-2.7	-4.6	1.5	-3.2	-13.8	1.9	-3.2	-4.4	16.2
Participación (%)		1.3	1.7	17.3	3.3	4.0	7.9	5.4	20.8	35.5	2.0	0.9

(1) Número de animales que ingresa al proceso de sacrificio y faena para el consumo.  
(2) Cifras regionales redondeadas, por lo que su sumatoria puede diferir del total país.

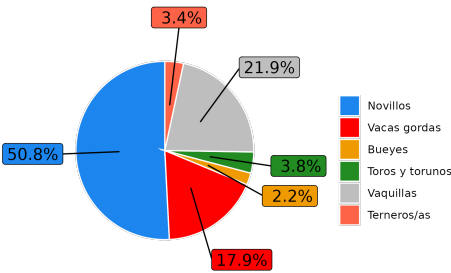
MATADEROS DE GANADO

BOVINOS POR CATEGORÍA

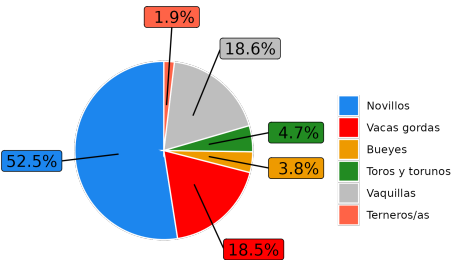
Respecto al beneficio de ganado en la región, las categorías de bovinos con mayor participación fueron novillos (50.8%), vaquillas (21.9%) y vacas gordas (17.9%). Cabe señalar, que el beneficio de ganado bovino aumentó anualmente 1.9%, incidido principalmente por la expansión en las categorías vacas gordas, vaquillas y bueyes con un ascenso de 12.9%, 8.5% y 70.6% respectivamente.

En cuanto a la producción de carne en vara de bovinos, las categorías con mayor participación en la producción fueron; novillos (52.5%), vaquillas (18.6%) y vacas gordas (18.5%). Por su parte, la subida anual de 1.5% registrada en la producción de bovinos se vio impulsada principalmente por la incidencia positiva de las categorías vacas gordas, vaquillas y bueyes que anotaron un alza de 12.9%, 10.5% y 55.2% respectivamente.

■ Participación<sup>2</sup> en el beneficio de bovinos por categoría para la Región del Maule, diciembre 2025



■ Participación<sup>2</sup> en la producción de bovinos por categoría para la Región del Maule, diciembre 2025



PORCINOS

En diciembre de 2025, el beneficio de porcinos en la Región del Maule fue de 41.236 cabezas, representando el 93.7% del total de cabezas beneficiadas, cifra 3.4% menor a lo registrado el mismo periodo del año anterior. La producción de porcinos, en tanto, alcanzó 4.003 toneladas (t), exhibiendo una caída de 2.7% en doce meses, participando del 85.4% de la producción de carne a nivel local.

Beneficio de ganado bovino en mataderos en principales regiones<sup>1</sup>  
Diciembre 2025

	Pais	Coquimbo	Valparaíso	Metropolitana	O'Higgins	Maule	Ñuble	Biobío	La Araucanía	Los Ríos y Los Lagos	Aysén	Magallanes
Bovinos (Nº de cabezas)	64.315	936	1.207	10.617	2.008	2.688	5.653	3.511	12.856	22.705	1.492	642
Var. interanual (%)	-4.4	-2.9	-1.1	-2.6	-4.3	1.9	-4.4	-17.3	-2.8	-5.2	-1.4	9.2
Participación (%)		1.5	1.9	16.5	3.1	4.2	8.8	5.5	20.0	35.3	2.3	1.0

(1) Cifras regionales redondeadas, por lo que su sumatoria puede diferir del total país.  
(2) La suma puede diferir al 100%, debido al número de decimales a utilizar.

FERIAS DE GANADO

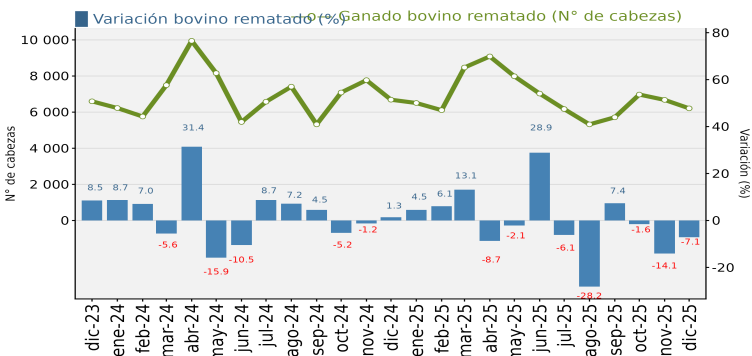
BOVINOS

La Región del Maule, registró en diciembre de 2025 el remate de 6.210 cabezas de ganado bovino, con un decrecimiento interanual de 7.1%.

Las categorías que presentaron mayor participación dentro de los bovinos rematados fueron; novillos gordos (26.8%), terneros y terneras (15.4%) y novillos para crianza y engorda (15.1%). Cabe destacar, que la reducción regional del ganado bovino rematado se explica principalmente por las variaciones interanuales presentadas en las categorías terneros y terneras, novillos gordos y otras vaquillas que disminuyeron 25.2%, 13.6% y 5.1% respectivamente.

A nivel nacional, las transacciones de bovinos alcanzaron 62.601 cabezas, presentando una disminución de 8.5% en doce meses. La agrupación correspondiente a Los Lagos y Aysén representó el 34.4% de las transacciones de bovinos del país, seguidas por La Araucanía (25.1%) y la agrupación Ñuble y Biobío (13.1%).

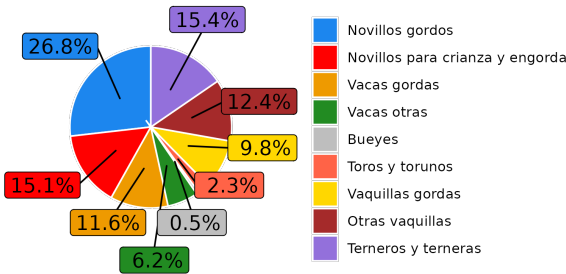
Evolución de las transacciones del ganado bovino en la Región del Maule, diciembre 2025



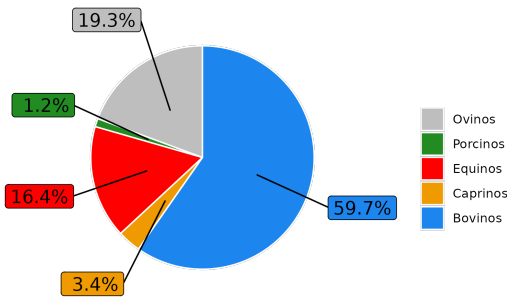
OTRAS ESPECIES

Respecto a equinos, se tranzaron 1.702 cabezas, equivalentes al 16.4% de la Región del Maule, anotando un alza de 3.4% en doce meses, mientras que porcinos representó el 1.2% de las transacciones, registrando una disminución interanual de 3.1%.

Participación<sup>2</sup> de las transacciones de bovinos por categoría para la Región del Maule, diciembre 2025



Participación<sup>2</sup> en las transacciones según especies para la Región del Maule, diciembre 2025



Transacciones de ganado bovino en las principales regiones<sup>1</sup>  
Diciembre 2025

Resumen regional	País	Valparaíso Metropolitana y O'Higgins	Maule	Ñuble y Biobío	La Araucanía	Los Ríos	Los Lagos y Aysén
Bovinos (Nº de cabezas)	62.601	4.785	6.210	8.207	15.700	6.139	21.560
Var. interanual (%)	-8.5	12.0	-7.1	-39.0	0.5	10.3	-5.7
Participación (%)		7.6	9.9	13.1	25.1	9.8	34.4

(1) Cifras regionales redondeadas, por lo que su sumatoria puede diferir del total país.  
(2) La suma puede diferir al 100%, debido al número de decimales a utilizar.

## ENCUESTA DE FERIAS DE GANADO

Esta encuesta, tiene por objetivo fundamental conocer el número de animales transados en remate en las ferias de ganado de las diferentes especies: bovinos, ovinos, porcinos, equinos, caprinos y mulares, como también por categorías en caso de ganado bovino. Se excluyen las transacciones privadas. La información incluye las ferias de ganado de la Región del Maule.

La investigación, se realiza a partir de un directorio de todos los establecimientos dedicados al remate de animales y que tienen permisos municipales y sanitarios para su funcionamiento.

## ENCUESTA DE MATADEROS DE GANADO

Esta encuesta, tiene por objeto obtener el número de animales beneficiados y la producción de carne por especie (bovinos, ovinos, porcinos, equinos y caprinos) y categorías de bovinos. Es de carácter censal, incluye los mataderos de ganado que tienen la infraestructura necesaria y cumplen con los requisitos exigidos por la Ley de Certificación de la Carne.

**Beneficio de ganado:** es el sacrificio o matanza de animales para el aprovechamiento humano.

**Canal:** es el cuerpo de un animal beneficiado sin cuero, patas cabeza ni interiores, incluye riñones.

**Carne en vara:** es la producción de carne de animales o aves que considera sólo la canal.

**Cabezas:** corresponde a la denominación de un animal. El tamaño de los rebaños se contabiliza en número de cabezas.

**Categoría:** es el conjunto de animales del mismo tipo, ya sea por sexo o destino, etapa o condición de desarrollo (edad).

## CATEGORIAS DE BOVINOS

**Novillos:** machos castrados o enteros, mayores de un año.

**Vacas:** hembras desde el primer parto.

**Bueyes:** machos castrados destinados al trabajo.

**Toros:** machos para reproducción, mayores de un año (ya sea que estén en servicio o crianza).

**Vaquillas:** hembras mayores de un año hasta su primer parto (vírgenes o cubiertas).

**Ternereras:** hembras hasta un año de edad.

**Terneros:** machos hasta un año de edad.