

- En abril 2026, la producción de carne en vara de bovino en la Región del Maule, descendió 9,2% en doce meses.
- El ganado bovino beneficiado en la Región del Maule, disminuyó 11,5% en doce meses.
- El ganado bovino rematado en ferias, durante el período de referencia, decreció en 14,8% respecto a abril de 2025.

MATADEROS DE GANADO

Durante abril de 2026, el beneficio¹ de ganado bovino, en la Región del Maule, fue de 2.222 cabezas, presentando una reducción de 11,5% respecto del mismo mes del año anterior. La especie bovina, representó el 4,9% del total de ganado beneficiado en la región durante abril de 2026.

El ganado bovino beneficiado en abril 2026 a nivel nacional, correspondió a 61.318 cabezas, anotando una caída interanual de 8,6%. La Agrupación Regional de Los Ríos y Los Lagos, concentró el 39,2% del beneficio total a nivel nacional, le siguieron La Araucanía (20,5%) y la Región Metropolitana (16,5%). En tanto, la Región del Maule concentró el 3,6% de cabezas de bovino beneficiado a nivel país.

La producción de carne en vara de bovinos, representó el 11,5% de la producción total de carne en la Región del Maule, totalizando 573 toneladas (t), registrando una baja interanual de 9,2%.

A nivel nacional, la producción de carne en vara de bovinos alcanzó 16.423 t, presentando una disminución interanual de 4,5%. En este contexto, la agrupación de las regiones de Los Ríos y Los Lagos lideró la producción del país representando el 39,6% del total, seguidas por La Araucanía con un 20,3% y la Región Metropolitana con un 17,6%, mientras que la Región del Maule, registró el 3,5% de la producción nacional en abril de 2026.

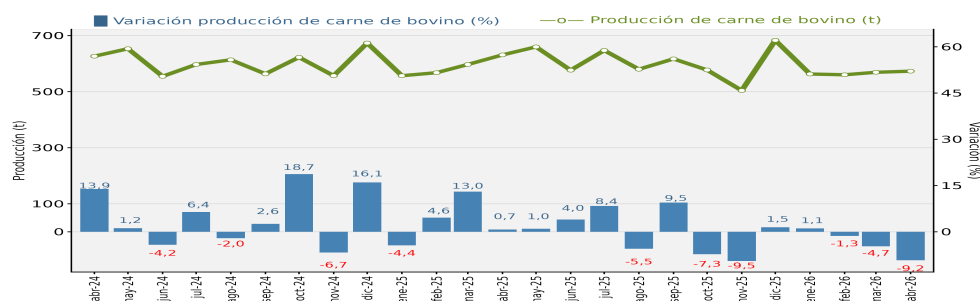
Ferias y Mataderos*		
Abril de 2026		
Mataderos de ganado		
	Toneladas	Nº de cabezas
BOVINOS	573	2.222
Var. interanual (%)	-9,2	-11,5
OVINOS	0	0
Var. interanual (%)	-	-
PORCINOS	4.414	43.549
Var. interanual (%)	14,6	11,9
Ferias de ganado		
	Nº de cabezas	Var. interanual (%)
BOVINOS	7.743	-14,8
OVINOS	519	-34,5
PORCINOS	347	62,1

(*) El cuadro incluye información de las especies más relevantes por producto. Para mayor detalle revisar los cuadros estadísticos publicados en: <https://www.ine.gov.cl/estadisticas/economia/agricultura-agroindustria-y-pesca/mataderos-de-ganado>

(-) En esta región habitualmente no se beneficia esta especie.

■ Evolución de la producción del ganado bovino en la Región del Maule

Variaciones a igual mes año anterior (2024-2026)



Producción de mataderos de la especie bovina en las principales regiones²

Abril 2026

	País	Coquimbo	Valparaíso	Metropolitana	O'Higgins	Maule	Ñuble	Biobío	La Araucanía	Los Ríos y Los Lagos	Aysén	Magallanes
Bovinos (t)	16.423	169	232	2.883	417	573	1.036	802	3.334	6.498	273	206
Var. interanual (%)	-4,5	-7,0	-19,7	-3,8	-20,4	-9,2	-11,5	-34,1	6,1	-0,6	-12,0	1,4
Participación (%)		1,0	1,4	17,6	2,5	3,5	6,3	4,9	20,3	39,6	1,7	1,3

(1) Número de animales que ingresa al proceso de sacrificio y faena para el consumo.
 (2) Cifras regionales redondeadas, por lo que su sumatoria puede diferir del total país.

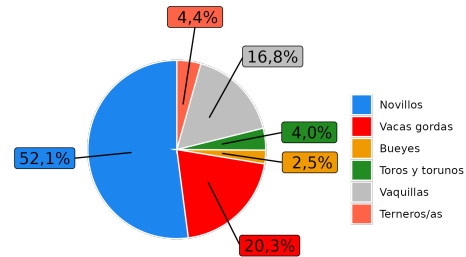
MATADEROS DE GANADO

BOVINOS POR CATEGORÍA

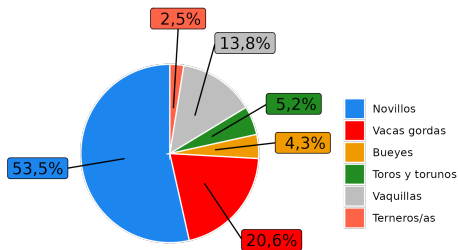
Respecto al beneficio de ganado en la región, las categorías de bovinos con mayor participación fueron novillos (52,1%), vacas gordas (20,3%) y vaquillas (16,8%). Cabe señalar, que el beneficio de ganado bovino disminuyó anualmente 11,5%, incidiendo principalmente por la contracción en las categorías vaquillas, novillos y vacas gordas con un descenso de 28,7%, 5,5% y 9,6% respectivamente.

En cuanto a la producción de carne en vara de bovinos, las categorías con mayor participación en la producción fueron; novillos (53,5%), vacas gordas (20,6%) y vaquillas (13,8%). Por su parte, la caída anual de 9,2% registrada en la producción de bovinos se vio impulsada principalmente por la incidencia negativa de las categorías vaquillas, vacas gordas y novillos que anotaron una baja de 28,0%, 11,7% y 3,6% respectivamente.

Participación¹ en el beneficio de bovinos por categoría para la Región del Maule, abril 2026



Participación¹ en la producción de bovinos por categoría para la Región del Maule, abril 2026



PORCINOS

En abril de 2026, el beneficio de porcinos en la Región del Maule fue de 43.549 cabezas, representando el 95,1% del total de cabezas beneficiadas, cifra 11,9% mayor a lo registrado el mismo periodo del año anterior. La producción de porcinos, en tanto, alcanzó 4.414 toneladas (t), exhibiendo un alza de 14,6% en doce meses, participando del 88,5% de la producción de carne a nivel local.

Beneficio de ganado bovino en mataderos en principales regiones

Abril 2026

	Pais	Coquimbo	Valparaíso	Metropolitana	O'Higgins	Maule	Ñuble	Biobío	La Araucanía	Los Ríos y Los Lagos	Aysén	Magallanes
Bovinos (Nº de cabezas)	61.318	697	886	10.140	1.482	2.222	4.278	3.013	12.563	24.034	1.124	879
Var. interanual (%)	-8,6	-6,7	-25,0	-6,4	-19,8	-11,5	-14,7	-38,3	0,9	-5,5	-10,9	-3,2
Participación (%)		1,1	1,4	16,5	2,4	3,6	7,0	4,9	20,5	39,2	1,8	1,4

(1) La suma puede diferir al 100%, debido al número de decimales a utilizar.

FERIAS DE GANADO

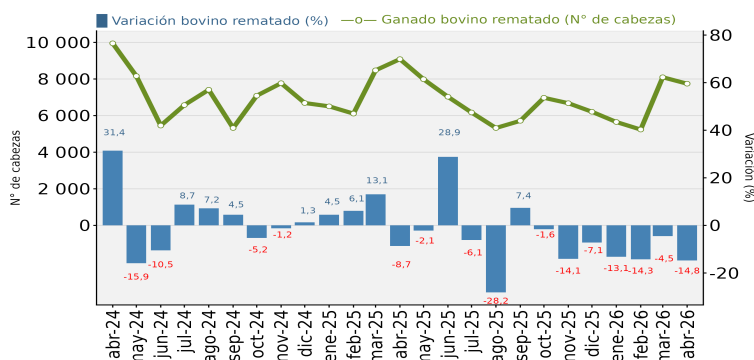
BOVINOS

La Región del Maule, registró en abril de 2026 el remate de 7.743 cabezas de ganado bovino, con un decrecimiento interanual de 14,8%.

Las categorías que presentaron mayor participación dentro de los bovinos rematados fueron; terneros y terneras (28,8%), novillos gordos (21,2%) y novillos para crianza y engorda (14,3%). Cabe destacar, que la reducción regional del ganado bovino rematado se explica principalmente por las variaciones interanuales presentadas en las categorías novillos gordos, vacas gordas y novillos para crianza y engorda que disminuyeron 24,6%, 27,1% y 15,2% respectivamente.

A nivel nacional, las transacciones de bovinos alcanzaron 105.770 cabezas, presentando un aumento de 6,8% en doce meses. La agrupación correspondiente a Los Lagos y Aysén representó el 42,7% de las transacciones de bovinos del país, seguidas por La Araucanía (22,2%) y la agrupación Ñuble y Biobío (15,1%).

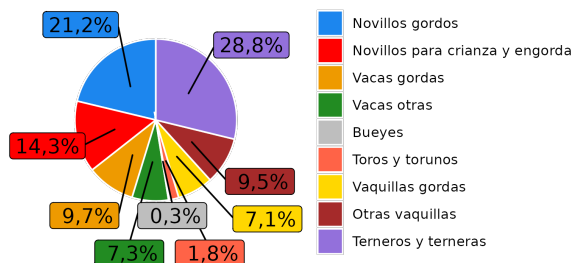
Evolución de las transacciones del ganado bovino en la Región del Maule, abril 2026



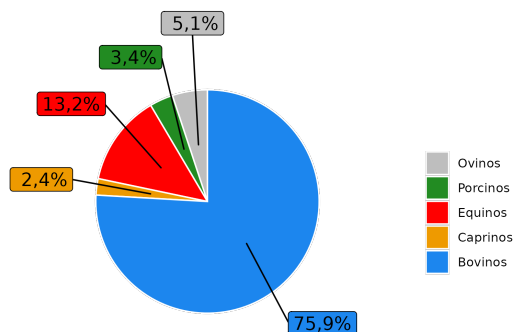
OTRAS ESPECIES

Respecto a equinos, se tranzaron 1.348 cabezas, equivalentes al 13,2% de la Región del Maule, anotando un alza de 1,7% en doce meses, mientras que porcinos representó el 3,4% de las transacciones, registrando un aumento interanual de 62,1%.

Participación¹ de las transacciones de bovinos por categoría para la Región del Maule, abril 2026



Participación¹ en las transacciones según especies para la Región del Maule, abril 2026



Transacciones de ganado bovino en las principales regiones

Abril 2026

Resumen regional	País	Valparaíso Metropolitana y O'Higgins	Maule	Ñuble y Biobío	La Araucanía	Los Ríos	Los Lagos y Aysén
Bovinos (Nº de cabezas)	105.770	3.809	7.743	16.010	23.452	9.596	45.160
Var. interanual (%)	6,8	20,7	-14,8	-3,8	0,9	16,8	16,8
Participación (%)		3,6	7,3	15,1	22,2	9,1	42,7

(1) La suma puede diferir al 100%, debido al número de decimales a utilizar.

ENCUESTA DE FERIAS DE GANADO

Esta encuesta, tiene por objetivo fundamental conocer el número de animales transados en remate en las ferias de ganado de las diferentes especies: bovinos, ovinos, porcinos, equinos, caprinos y mulares, como también por categorías en caso de ganado bovino. Se excluyen las transacciones privadas. La información incluye las ferias de ganado de la Región del Maule.

La investigación, se realiza a partir de un directorio de todos los establecimientos dedicados al remate de animales y que tienen permisos municipales y sanitarios para su funcionamiento.

ENCUESTA DE MATADEROS DE GANADO

Esta encuesta, tiene por objeto obtener el número de animales beneficiados y la producción de carne por especie (bovinos, ovinos, porcinos, equinos y caprinos) y categorías de bovinos. Es de carácter censal, incluye los mataderos de ganado que tienen la infraestructura necesaria y cumplen con los requisitos exigidos por la Ley de Certificación de la Carne.

Beneficio de ganado: es el sacrificio o matanza de animales para el aprovechamiento humano.

Canal: es el cuerpo de un animal beneficiado sin cuero, patas cabeza ni interiores, incluye riñones.

Carne en vara: es la producción de carne de animales o aves que considera sólo la canal.

Cabezas: corresponde a la denominación de un animal. El tamaño de los rebaños se contabiliza en número de cabezas.

Categoría: es el conjunto de animales del mismo tipo, ya sea por sexo o destino, etapa o condición de desarrollo (edad).

CATEGORIAS DE BOVINOS

Novillos: machos castrados o enteros, mayores de un año.

Vacas: hembras desde el primer parto.

Bueyes: machos castrados destinados al trabajo.

Toros: machos para reproducción, mayores de un año (ya sea que estén en servicio o crianza).

Vaquillas: hembras mayores de un año hasta su primer parto (vírgenes o cubiertas).

Ternereras: hembras hasta un año de edad.

Ternereros: machos hasta un año de edad.