

- En marzo 2026, la producción de carne en vara de bovino en la Región del Maule, descendió 4,7% en doce meses.
- El ganado bovino beneficiado en la Región del Maule, disminuyó 7,5% en doce meses.
- El ganado bovino rematado en ferias, durante el período de referencia, decreció en 4,5% respecto a marzo de 2025.

MATADEROS DE GANADO

Durante marzo de 2026, el beneficio¹ de ganado bovino, en la Región del Maule, fue de 2.218 cabezas, presentando una reducción de 7,5% respecto del mismo mes del año anterior. La especie bovina, representó el 5,0% del total de ganado beneficiado en la región durante marzo de 2026.

El ganado bovino beneficiado en marzo 2026 a nivel nacional, correspondió a 63.871 cabezas, anotando una caída interanual de 2,5%. La Agrupación Regional de Los Ríos y Los Lagos, concentró el 40,1% del beneficio total a nivel nacional, le siguieron La Araucanía (20,0%) y la Región Metropolitana (16,4%). En tanto, la Región del Maule concentró el 3,5% de cabezas de bovino beneficiado a nivel país.

La producción de carne en vara de bovinos, representó el 12,3% de la producción total de carne en la Región del Maule, totalizando 569 toneladas (t), registrando una baja interanual de 4,7%.

A nivel nacional, la producción de carne en vara de bovinos alcanzó 16.989 t, presentando un aumento interanual de 0,1%. En este contexto, la agrupación de las regiones de Los Ríos y Los Lagos lideró la producción del país representando el 40,4% del total, seguidas por La Araucanía con un 20,1% y la Región Metropolitana con un 17,5%, mientras que la Región del Maule, registró el 3,3% de la producción nacional en marzo de 2026.

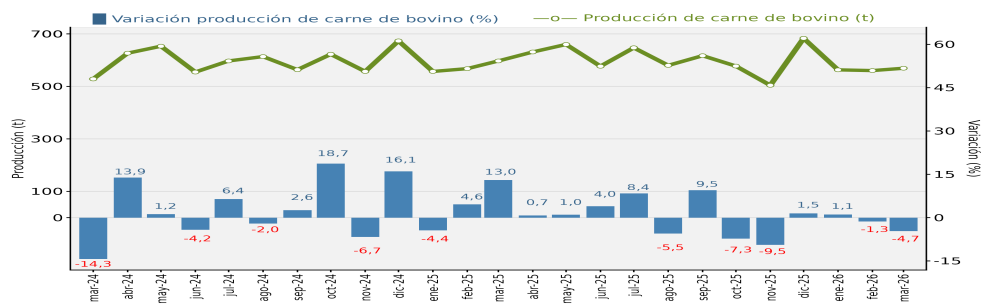
Ferias y Mataderos*		
Marzo de 2026		
Mataderos de ganado		
	Toneladas	Nº de cabezas
BOVINOS	569	2.218
Var. interanual (%)	-4,7	-7,5
OVINOS	0	0
Var. interanual (%)	-	-
PORCINOS	4.075	42.089
Var. interanual (%)	-1,6	-2,5
Ferias de ganado		
	Nº de cabezas	Var. interanual (%)
BOVINOS	8.095	-4,5
OVINOS	714	-35,1
PORCINOS	254	-7,0

(*) El cuadro incluye información de las especies más relevantes por producto. Para mayor detalle revisar los cuadros estadísticos publicados en: <https://www.ine.gov.cl/estadisticas/economia/agricultura-agroindustria-y-pesca/mataderos-de-ganado>

(-) En esta región habitualmente no se beneficia esta especie.

■ Evolución de la producción del ganado bovino en la Región del Maule

Variaciones a igual mes año anterior (2024-2026)



Producción de mataderos de la especie bovina en las principales regiones²

Marzo 2026

	País	Coquimbo	Valparaíso	Metropolitana	O'Higgins	Maule	Ñuble	Biobío	La Araucanía	Los Ríos y Los Lagos	Aysén	Magallanes
Bovinos (t)	16.989	187	227	2.975	467	569	1.067	626	3.416	6.871	337	247
Var. interanual (%)	0,1	-9,1	-14,6	1,6	-13,8	-4,7	-14,1	-38,3	7,9	6,5	-1,6	14,4
Participación (%)		1,1	1,3	17,5	2,7	3,3	6,3	3,7	20,1	40,4	2,0	1,5

(1) Número de animales que ingresa al proceso de sacrificio y faena para el consumo.
 (2) Cifras regionales redondeadas, por lo que su sumatoria puede diferir del total país.

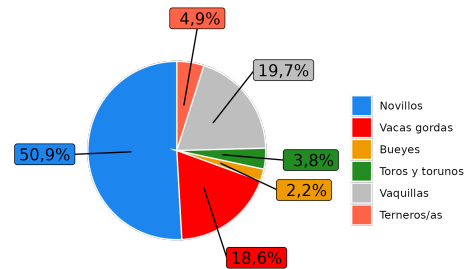
MATADEROS DE GANADO

BOVINOS POR CATEGORÍA

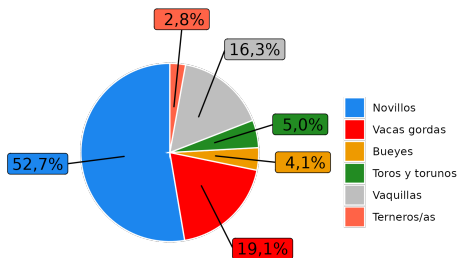
Respecto al beneficio de ganado en la región, las categorías de bovinos con mayor participación fueron novillos (50,9%), vaquillas (19,7%) y vacas gordas (18,6%). Cabe señalar, que el beneficio de ganado bovino disminuyó anualmente 7,5%, incidido principalmente por la contracción en las categorías novillos, vaquillas y vacas gordas con un descenso de 6,8%, 9,9% y 10,0% respectivamente.

En cuanto a la producción de carne en vara de bovinos, las categorías con mayor participación en la producción fueron; novillos (52,7%), vacas gordas (19,1%) y vaquillas (16,3%). Por su parte, la caída anual de 4,7% registrada en la producción de bovinos se vio impulsada principalmente por la incidencia negativa de las categorías vacas gordas, toros y torunos y vaquillas que anotaron una baja de 10,3%, 26,4% y 9,9% respectivamente.

Participación¹ en el beneficio de bovinos por categoría para la Región del Maule, marzo 2026



Participación¹ en la producción de bovinos por categoría para la Región del Maule, marzo 2026



PORCINOS

En marzo de 2026, el beneficio de porcinos en la Región del Maule fue de 42.089 cabezas, representando el 95,0% del total de cabezas beneficiadas, cifra 2,5% menor a lo registrado el mismo periodo del año anterior. La producción de porcinos, en tanto, alcanzó 4.075 toneladas (t), exhibiendo una caída de 1,6% en doce meses, participando del 87,7% de la producción de carne a nivel local.

Beneficio de ganado bovino en mataderos en principales regiones

Marzo 2026

	Pais	Coquimbo	Valparaíso	Metropolitana	O'Higgins	Maule	Ñuble	Biobío	La Araucanía	Los Ríos y Los Lagos	Aysén	Magallanes
Bovinos (Nº de cabezas)	63.871	768	1.005	10.496	1.667	2.218	4.472	2.407	12.743	25.608	1.381	1.106
Var. interanual (%)	-2,5	-8,5	-10,8	1,5	-16,0	-7,5	-15,6	-40,7	4,9	2,7	-0,4	15,1
Participación (%)		1,2	1,6	16,4	2,6	3,5	7,0	3,8	20,0	40,1	2,2	1,7

(1) La suma puede diferir al 100%, debido al número de decimales a utilizar.

FERIAS DE GANADO

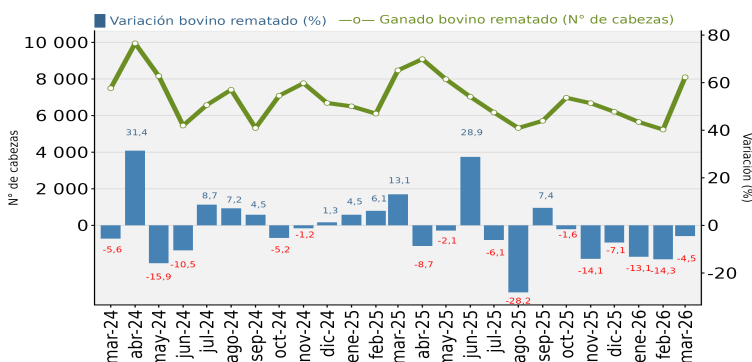
BOVINOS

La Región del Maule, registró en marzo de 2026 el remate de 8.095 cabezas de ganado bovino, con un decrecimiento interanual de 4,5%.

Las categorías que presentaron mayor participación dentro de los bovinos rematados fueron; novillos gordos (24,4%), terneros y terneras (21,2%) y novillos para crianza y engorda (19,0%). Cabe destacar, que la reducción regional del ganado bovino rematado se explica principalmente por las variaciones interanuales presentadas en las categorías vacas gordas, toros y torunos y vacas otras que disminuyeron 22,9%, 52,1% y 23,3% respectivamente.

A nivel nacional, las transacciones de bovinos alcanzaron 104.687 cabezas, presentando un aumento de 3,2% en doce meses. La agrupación correspondiente a Los Lagos y Aysén representó el 39,0% de las transacciones de bovinos del país, seguidas por La Araucanía (22,7%) y la agrupación Ñuble y Biobío (16,8%).

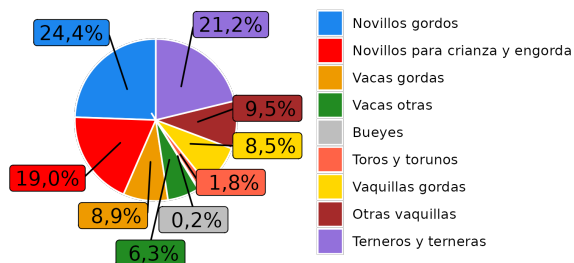
Evolución de las transacciones del ganado bovino en la Región del Maule, marzo 2026



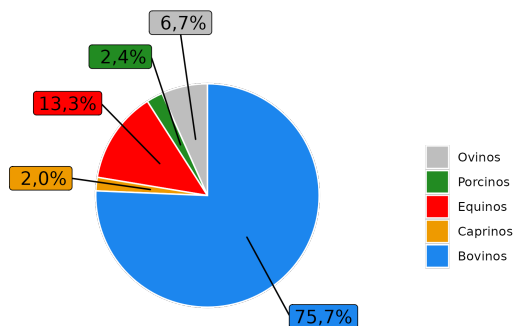
OTRAS ESPECIES

Respecto a equinos, se tranzaron 1.427 cabezas, equivalentes al 13,3% de la Región del Maule, anotando una merma de 5,0% en doce meses, mientras que porcinos representó el 2,4% de las transacciones, registrando una disminución interanual de 7,0%.

Participación¹ de las transacciones de bovinos por categoría para la Región del Maule, marzo 2026



Participación¹ en las transacciones según especies para la Región del Maule, marzo 2026



Transacciones de ganado bovino en las principales regiones

Marzo 2026

Resumen regional	País	Valparaíso Metropolitana y O'Higgins	Maule	Ñuble y Biobío	La Araucanía	Los Ríos	Los Lagos y Aysén
Bovinos (Nº de cabezas)	104.687	4.786	8.095	17.604	23.769	9.619	40.814
Var. interanual (%)	3,2	18,6	-4,5	-6,6	0,4	40,5	3,1
Participación (%)		4,6	7,7	16,8	22,7	9,2	39,0

(1) La suma puede diferir al 100%, debido al número de decimales a utilizar.

ENCUESTA DE FERIAS DE GANADO

Esta encuesta, tiene por objetivo fundamental conocer el número de animales transados en remate en las ferias de ganado de las diferentes especies: bovinos, ovinos, porcinos, equinos, caprinos y mulares, como también por categorías en caso de ganado bovino. Se excluyen las transacciones privadas. La información incluye las ferias de ganado de la Región del Maule.

La investigación, se realiza a partir de un directorio de todos los establecimientos dedicados al remate de animales y que tienen permisos municipales y sanitarios para su funcionamiento.

ENCUESTA DE MATADEROS DE GANADO

Esta encuesta, tiene por objeto obtener el número de animales beneficiados y la producción de carne por especie (bovinos, ovinos, porcinos, equinos y caprinos) y categorías de bovinos. Es de carácter censal, incluye los mataderos de ganado que tienen la infraestructura necesaria y cumplen con los requisitos exigidos por la Ley de Certificación de la Carne.

Beneficio de ganado: es el sacrificio o matanza de animales para el aprovechamiento humano.

Canal: es el cuerpo de un animal beneficiado sin cuero, patas cabeza ni interiores, incluye riñones.

Carne en vara: es la producción de carne de animales o aves que considera sólo la canal.

Cabezas: corresponde a la denominación de un animal. El tamaño de los rebaños se contabiliza en número de cabezas.

Categoría: es el conjunto de animales del mismo tipo, ya sea por sexo o destino, etapa o condición de desarrollo (edad).

CATEGORIAS DE BOVINOS

Novillos: machos castrados o enteros, mayores de un año.

Vacas: hembras desde el primer parto.

Bueyes: machos castrados destinados al trabajo.

Toros: machos para reproducción, mayores de un año (ya sea que estén en servicio o crianza).

Vaquillas: hembras mayores de un año hasta su primer parto (vírgenes o cubiertas).

Ternereras: hembras hasta un año de edad.

Ternereros: machos hasta un año de edad.