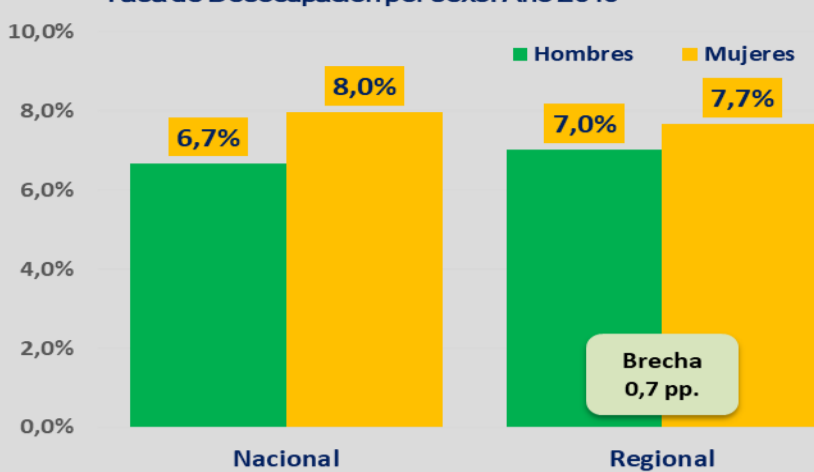


“La autonomía económica se entiende como la capacidad de las mujeres de generar ingresos y recursos propios a partir del acceso al trabajo remunerado en igualdad de condiciones que los hombres. Considera el uso del tiempo y la contribución de las mujeres a la economía.”

Fuente: CEPAL, División de Asuntos de Género.

MERCADO LABORAL

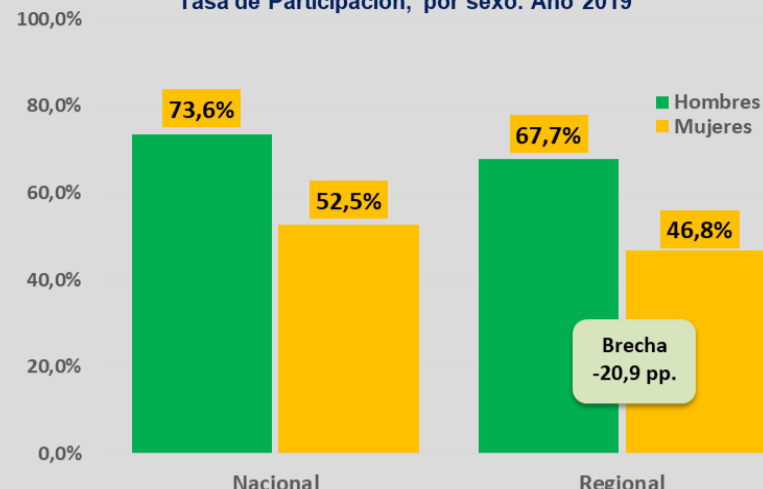
Tasa de Desocupación por sexo. Año 2019



Fuente: INE, Encuesta Nacional de Empleo (ENE), Año 2019

Si bien la brecha en la tasa de desocupación ha disminuido en los últimos cinco años, aún cinco de cada diez mujeres estuvieron fuera del mercado laboral en el año 2019.

Tasa de Participación, por sexo. Año 2019

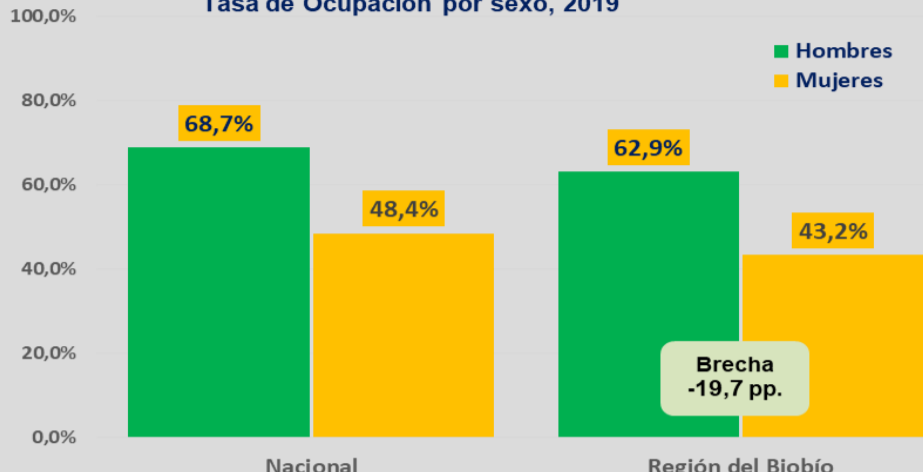


Fuente: INE, Encuesta Nacional de Empleo (ENE), Año 2019

La desocupación femenina es 0,7 pp. más alta que la masculina en la región.

La tasa de ocupación y participación de las mujeres de la región registran una diferencia de -5,2 y -5,9 puntos porcentuales respectivamente con las tasas a nivel nacional.

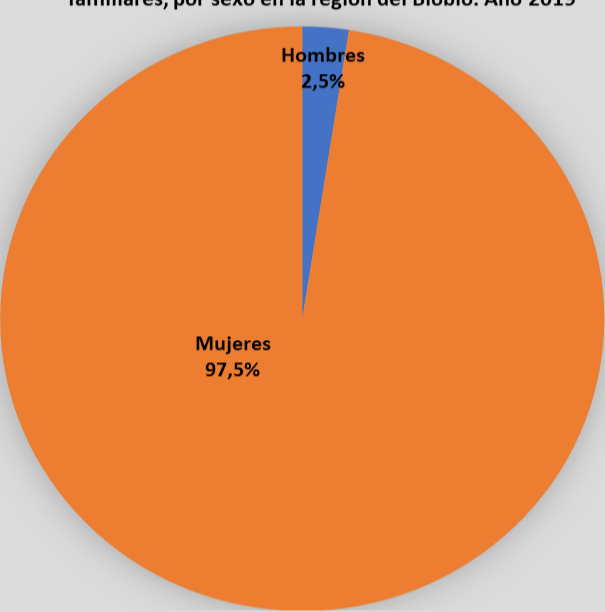
Tasa de Ocupación por sexo, 2019



Fuente: INE, Encuesta Nacional de Empleo (ENE), Año 2019

POBLACION FUERA DE LA FUERZA DE TRABAJO

Población fuera de la fuerza de trabajo por razones familiares, por sexo en la región del Biobío. Año 2019

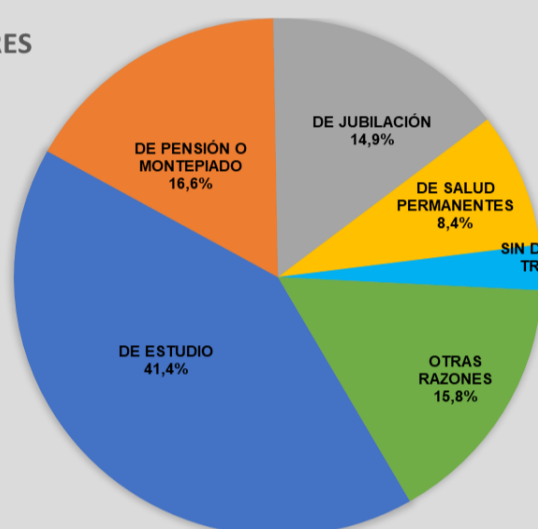


Fuente: INE, Encuesta Nacional de Empleo (ENE), Año 2019

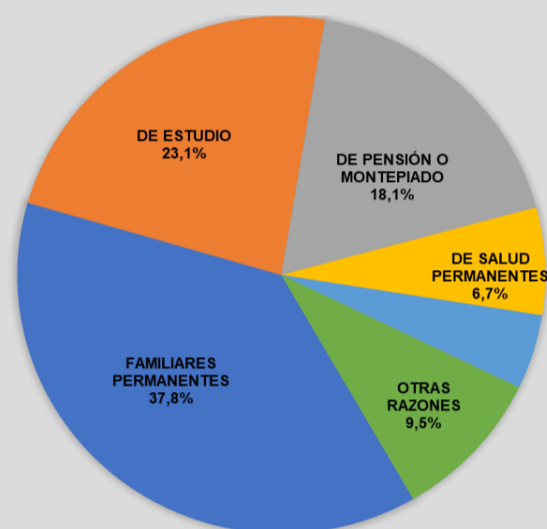
La población fuera de la fuerza de trabajo femenina esta compuesta principalmente por mujeres que no pueden trabajar por razones familiares permanentes (tareas domésticas y cuidados de personas en el hogar) siendo un 37,8% del total. En cambio, en los hombres fuera de la fuerza de trabajo la principal razón es por estudio (41,4%).

Biobío: Distribución porcentual de personas fuera de la fuerza laboral por razones de inactividad, año 2019

HOMBRES



MUJERES

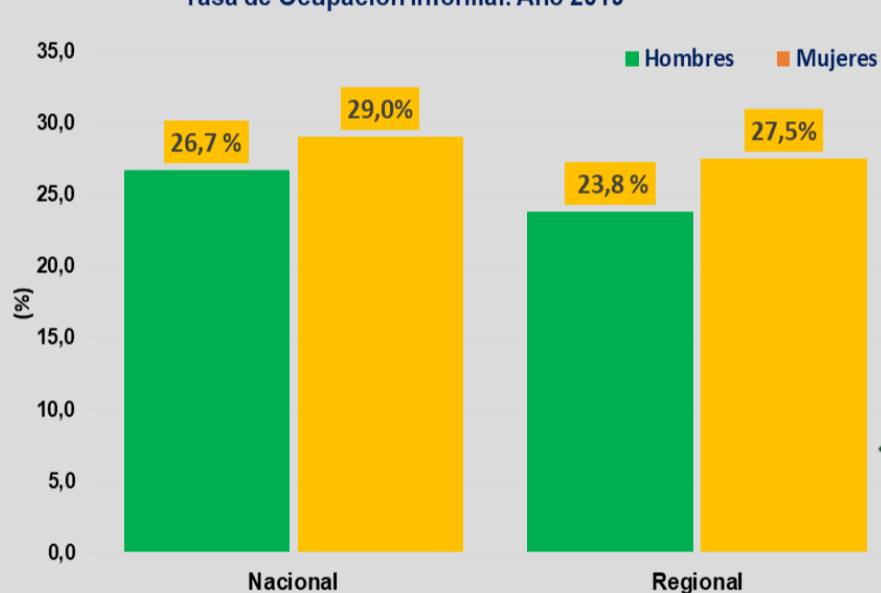


Fuente: INE, Encuesta Nacional de Empleo (ENE), Año 2019

Un alto porcentaje de las mujeres está fuera del mercado laboral por razones familiares, lo que se constata en las brechas que se dan en las tasas de participación y de ocupación en comparación con los hombres.

INFORMALIDAD LABORAL

Tasa de Ocupación Informal. Año 2019

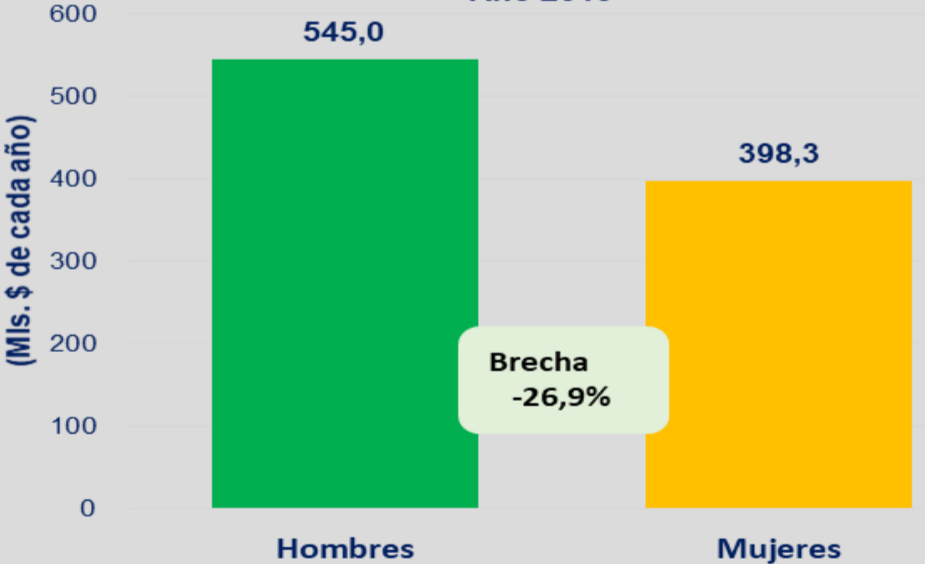


Fuente: INE, Encuesta Nacional de Empleo (ENE), Año 2019

Del total de mujeres ocupadas en el año 2019, el 27,5% se desempeña en condiciones de informalidad. La tasa de ocupación informal marca una brecha de -3,7 pp. con la tasa masculina.

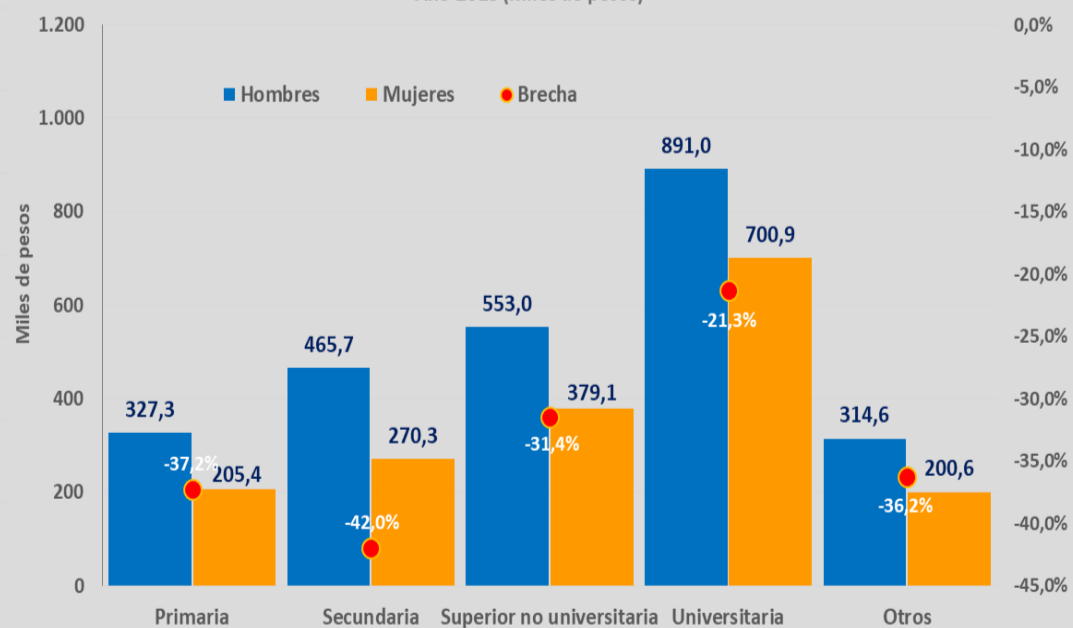
INGRESO MEDIO

Ingreso Medio de la Población Ocupada por sexo. Año 2019



Fuente: INE, Encuesta Suplementaria de Ingresos (ESI), Año 2019

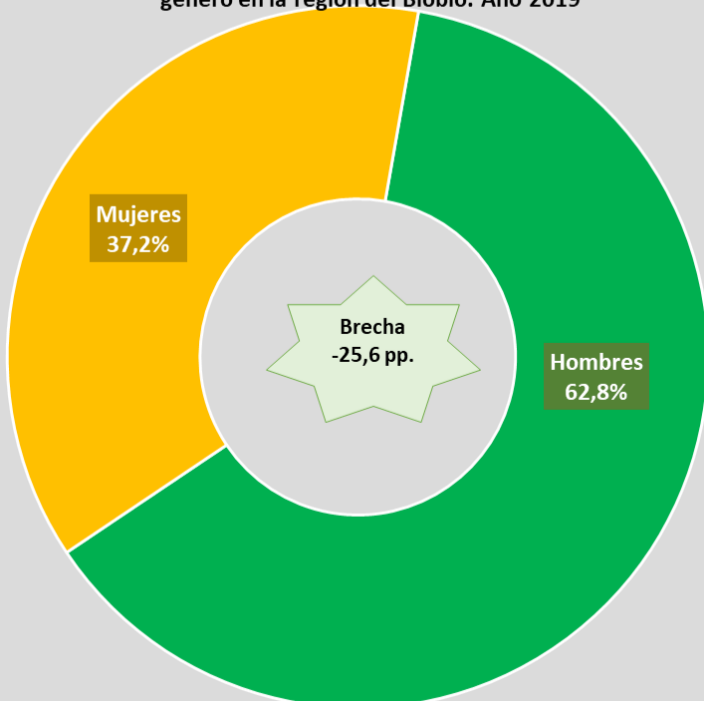
Ingreso medio de población ocupada por nivel educacional, por sexo en la región del Biobío. Año 2019 (miles de pesos)



Fuente: INE, Encuesta Suplementaria de Ingresos (ESI), Año 2019

PERSONAS MICROEMPREENDEDORAS

Personas microempendedoras por sexo y brecha de género en la región del Biobío. Año 2019



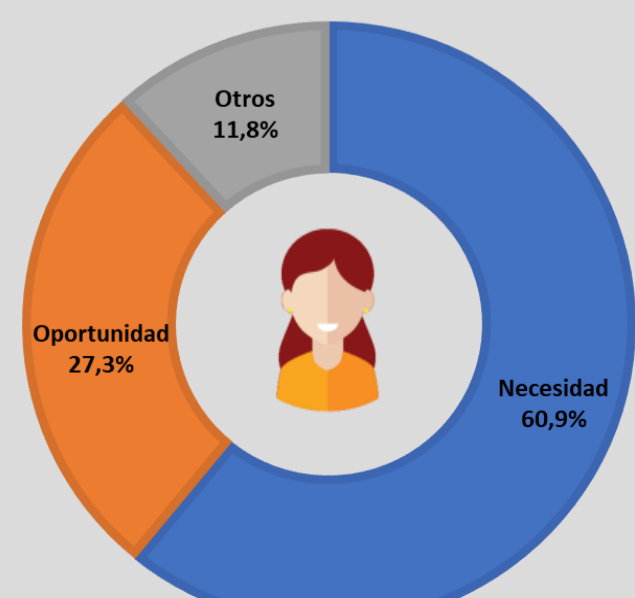
Fuente: INE, Encuesta de MicroEmprendimiento (EME), Año 2019

¿Por qué empiezan los emprendimientos las mujeres?

Las mujeres suelen emprender por la necesidad de obtener ingresos que cubran las necesidades de sus familias, mientras que los hombres lo hacen por oportunidades comerciales concretas”

Fuente: ONU Mujer

Motivación para comenzar un emprendimiento



Fuente: INE, Encuesta de MicroEmprendimiento (EME), Año 2019